



WIELSBEKE

Duurzaam energie- en klimaatactieplan 2030

Annex 1 – Uitgebreide resultaten van de klimaatenquête

DEFINITIEVE VERSIE | 28 MAART 2024



08817

KLIMAATATELIER

ROUTE 2030 NAAR KLIMAATBESTENDIGHEID



RESULTATEN KLIMAATENQUÊTE

1. Inleiding

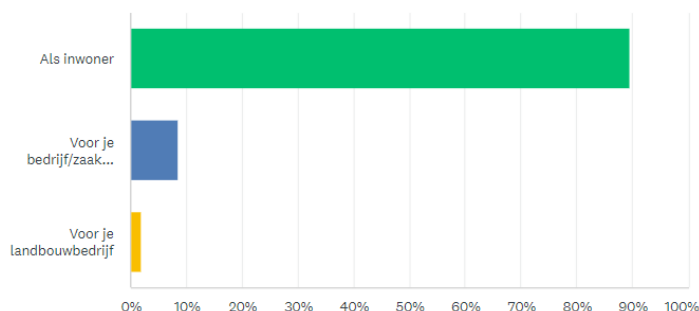
Wielsbeke maakt een Klimaatplan 2030 op. Binnen dit kader werd binnen de gemeente een klimaatenquête voor haar inwoners, ondernemers en landbouwers georganiseerd. De resultaten van deze enquête worden verder gebruikt in een aantal vervolgstappen om het Klimaatplan 2030 vorm te geven. Eén van deze stappen is het klimaatatelier, waarbij inwoners en ondernemers die zich kandidaat stelden verder kunnen werken op een aantal van de thema's die in de klimaatenquête aan bod kwamen.

De enquête liep van 1 mei 2022 tot en met 30 juni 2022 over 6 thema's: mobiliteit, wonen, lokale economie, energie, groen en water.

Een beknopte samenvatting van de enquête kan in deze nota worden teruggevonden. Hierin worden de belangrijkste resultaten weergegeven, net als een aantal in het oog springende zaken.

2. Aantal deelnemers aan de klimaatenquête

De enquête werd in totaal 106 keer ingevuld. Van de deelnemers vulde 90% de enquête als inwoner in (95 deelnames), 8% als ondernemer (9 deelnames) en 2% als landbouwer (2 deelnames).



ANTWOORDKEUZEN	REACTIES
Als inwoner	90% 95
Voor je bedrijf/zaak/onderneming	8% 9
Voor je landbouwbedrijf	2% 2
TOTAAL	106

3. Resultaten van de klimaatenquête voor inwoners Wielsbeke

3.1 Acties binnen de gemeente

In een eerste reeks vragen werd gepolst naar wat voor de 6 meegenomen thema's nu reeds gebeurt aan acties binnen de gemeente en hoe deze door de deelnemers aan de enquête ingeschat worden, gaande van voldoende tot te weinig tot niet nodig.

In de onderstaande samenvattende beschrijving worden de meest vermelde acties per categorie weergegeven. Daarna worden informatief per thema de grafiek en tabel met alle resultaten weergegeven.

3.1.1 Acties waar reeds voldoende op wordt ingezet

De inwoners van Wielsbeke die de enquête invulden, vinden dat er reeds voldoende door de gemeente wordt ingezet op volgende acties:

- De lokale economie actief promoten en ondersteunen (44%)
- Verstandig verdichten (bv. appartementen op goedgelegen plaatsen) (32%)

3.1.2 Acties waarop te weinig wordt ingezet

Binnen de 6 thema's (mobiliteit, wonen, lokale economie, energie, groen en water) wordt volgens de respondenten *te weinig* ingezet op:

- Onbebouwde ruimte buiten het centrum als open ruimte behouden (78%)
- Centra, pleinen en straten groener maken, samen met de bewoners (75%)
- Bij (nieuwe) projecten in de gemeente de aanwezige natuur en het groen zoveel mogelijk behouden (75%)
- Projecten rond het vermijden van voedselverspilling uitvoeren (71%)
- Mensen financieel aanmoedigen om minder de wagen te gebruiken (71%)
- Beperken van verharding bij bedrijven waar het kan, om meer ruimte voor groen en water te creëren (71%)
- Vermijden dat regenwater afkomstig van woningen nog afgevoerd wordt via de riolering in de straat, omdat dit regenwater moet gebruikt worden in de woning of zoveel als mogelijk in de tuin in de grond moet dringen (inwoners advies geven over oplossingen, subsidie geven voor de werken,...) (70%)
- Inzetten op de inrichting van fietsstraten, zones 30, autoluw centrum (69%)
- Zonnepanelen op grote daken actief stimuleren (bv. bedrijf energie laten delen met zijn burens, inwoners mee laten investeren in de installatie,...) (68%)
- Inwoners en bedrijven stimuleren om zelf energie te produceren (bv. organiseren groepsaankoop zonnepanelen, opvragen en evalueren van offertes van aannemers,...) (67%)
- Inzetten op natuur op wandelafstand (bv. buurtgroen, parken, bossen) (66%)
- Weggepompt water bij bouwwerven (bemaalingswater) zoveel mogelijk hergebruiken of wat verder terug in de grond laten dringen (bv. via regels, controles,...) (65%)
- Goede dienstregeling en frequent aanbod voor openbaar vervoer voorzien (64%)
- Initiatieven rond de korte keten in de landbouw opzetten of steunen (62%)
- Inwoners stimuleren om verharding (bv. brede oprit, voortuin) weg te nemen en te vervangen door groen (58%)
- Inzetten op warmtenetten in de gemeente (56%)
- Begeleiden bij het energiezuinig renoveren van de woning (55%)
- Ingebuisde beken en grachten weer openmaken, zodat het water weer zichtbaar bovengronds stroomt (52%)
- Openbare verlichting dimmen/doven (53%)
- Inzetten op biodiversiteit (51%)
- Parkeerplaatsen wegnemen om meer ruimte te maken voor fietsenstalling, meer groen,... (51%)
- Binnen de gemeente extra bufferbekkens maken, als bescherming tegen overstrooming en om watervoorraad te hebben tijdens droge periodes (51%)
- Inzetten op windmolens in de gemeente (bv. onderzoeken op welke plaatsen windmolens kunnen, bezoeken organiseren naar plaatsen met windmolens, een deel van de winst laten investeren in projecten goed voor de buurt,...) (49%)

- Acties opzetten rond deelauto's (bv. wagens van de gemeente delen, mensen begeleiden bij het delen van hun eigen wagen met vrienden of buren,...) (49%)
- Inzetten op het behoud van (lokale) winkels in het centrum en de deelgemeenten (46%)

3.1.3 Acties waarop niet ingezet dient te worden

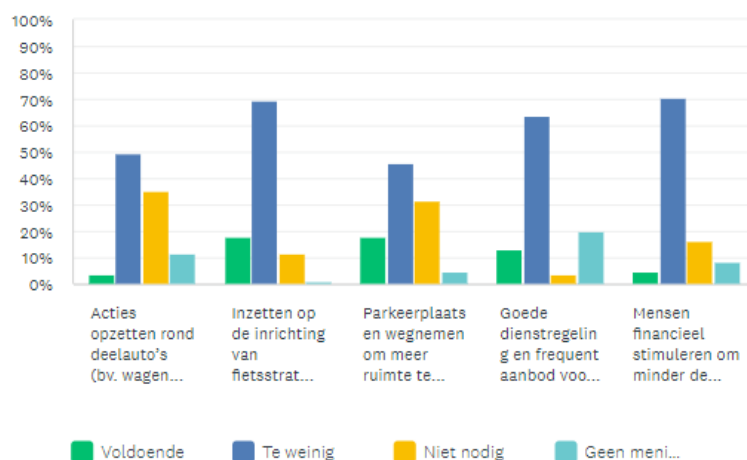
In de lijst acties duiden de respondenten een aantal acties aan die *niet nodig* zijn binnen Wielsbeke. De acties die onder die noemer het meest aangeduid werden zijn:

- Ruimte voor privaat wonen op een verstandige manier beperken (47%)
- Verstandig verdichten (bv. appartementen op goedegelegene plaatsen) (36%)
- Acties opzetten rond deelauto's (35%)
- Parkeerplaatsen wegnemen om meer ruimte te maken voor meer fietsenstallingen, meer groen,...(32%)
- Inwoners stimuleren om verharding (bv. brede oprit, voortuin) weg te nemen en te vervangen door groen (26%)
- Inzetten op het behoud van (lokale) winkels in het centrum en de deelgemeenten (bv. geen nieuwe grote winkels meer toelaten langs invalswegen)(22%)

3.1.4 Uitgebreid overzicht van de resultaten van de enquête

Mobiliteit

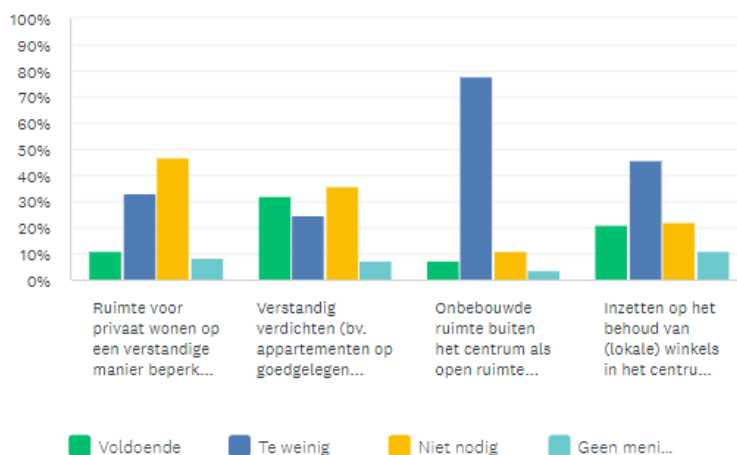
Beantwoord: 85 Overgeslagen: 10



	VOLDOENDE	TE WEINIG	NIET NODIG	GEEN MENING/WEET IK NIET	TOTAAL	GEWOGEN GEMIDDELDE
Acties opzetten rond deelauto's (bv. wagens delen, mensen begeleiden bij het delen van hun eigen wagen met vrienden of burens,...)	4% 3	49% 42	35% 30	12% 10	85	2,55
Inzetten op de inrichting van fietsstraten, zones 30, autoluw centrum	18% 15	69% 59	12% 10	1% 1	85	1,96
Parkeerplaatsen wegnemen om meer ruimte te maken voor fietsenstalling, meer groen,...	18% 15	46% 39	32% 27	5% 4	85	2,24
Goede dienstregeling en frequent aanbod voor openbaar vervoer voorzien	13% 11	64% 54	4% 3	20% 17	85	2,31
Mensen financieel stimuleren om minder de wagen te gebruiken (bv. groepsaankoop fietsen organiseren, beloningssysteem voor kinderen die naar school fietsen,...)	5% 4	71% 60	16% 14	8% 7	85	2,28

Wonen

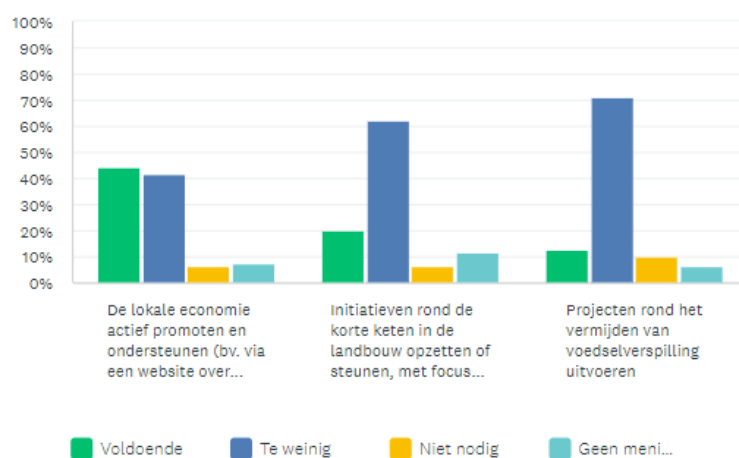
Beantwoord: 81 Overgeslagen: 14



	VOLDOENDE	TE WEINIG	NIET NODIG	GEEN MENING/WEET IK NIET	TOTAAL	GEWOGEN GEMIDDELDE
▼ Ruimte voor privaat wonen op een verstandige manier beperken (bv. kleinere tuinen in combinatie met meer buurtgroen, minder open bebouwing)	11% 9	33% 27	47% 38	9% 7	81	2,53
▼ Verstandig verdichten (bv. appartementen op goedegeleg plaatsen)	32% 26	25% 20	36% 29	7% 6	81	2,19
▼ Onbebouwde ruimte buiten het centrum als open ruimte behouden (bv. niet meer innemen voor woningen of verkavelingen, bedrijventerreinen)	7% 6	78% 63	11% 9	4% 3	81	2,11
▼ Inzetten op het behoud van (lokale) winkels in het centrum en de deelgemeenten (bv. geen nieuwe grote winkels meer toelaten langs invalswegen)	21% 17	46% 37	22% 18	11% 9	81	2,23

Economie

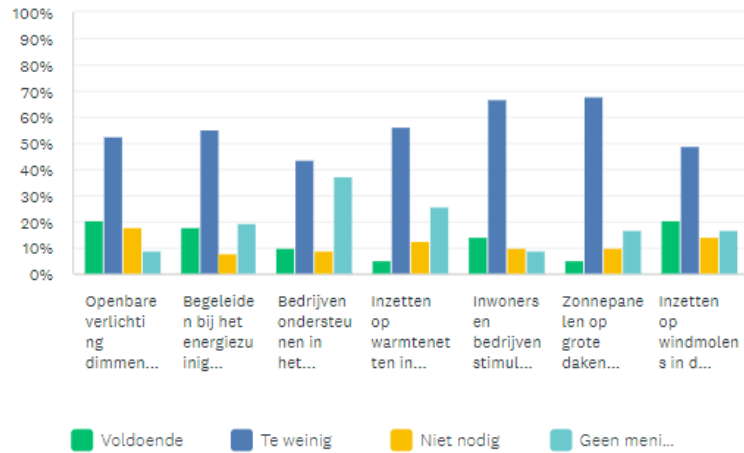
Beantwoord: 79 Overgeslagen: 16



	VOLDOENDE	TE WEINIG	NIET NODIG	GEEN MENING/WEET IK NIET	TOTAAL	GEWOGEN GEMIDDELDE
▼ De lokale economie actief promoten en ondersteunen (bv. via een website over lokale zaken, als gemeente zelf lokaal aankopen,...)	44% 35	42% 33	6% 5	8% 6	79	1,77
▼ Initiatieven rond de korte keten in de landbouw opzetten of steunen, met focus op lokale kwaliteitsvolle producten	20% 16	62% 49	6% 5	11% 9	79	2,09
▼ Projecten rond het vermijden van voedselverspilling uitvoeren	13% 10	71% 56	10% 8	6% 5	79	2,10

Energie

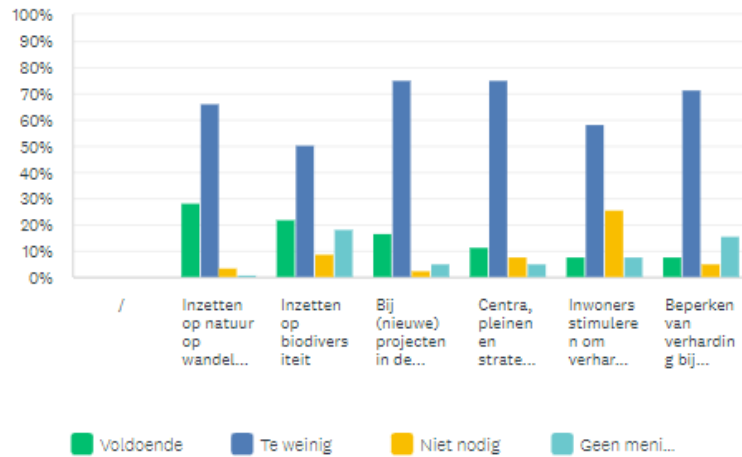
Beantwoord: 78 Overgeslagen: 17



	VOLDOENDE	TE WEINIG	NIET NODIG	GEEN MENING/WEET IK NIET	TOTAAL	GEWOGEN GEMIDDELDE
▼ Openbare verlichting dimmen/doven	21% 16	53% 41	18% 14	9% 7	78	2,15
▼ Begeleiden bij het energiezuinig renoveren van de woning	18% 14	55% 43	8% 6	19% 15	78	2,28
▼ Bedrijven ondersteunen in het energiezuinig werken	10% 8	44% 34	9% 7	37% 29	78	2,73
▼ Inzetten op warmtenetten in de gemeente	5% 4	56% 44	13% 10	26% 20	78	2,59
▼ Inwoners en bedrijven stimuleren om zelf energie te produceren	14% 11	67% 52	10% 8	9% 7	78	2,14
▼ Zonnepanelen op grote daken actief stimuleren	5% 4	68% 53	10% 8	17% 13	78	2,38
▼ Inzetten op windmolens in de gemeente	21% 16	49% 38	14% 11	17% 13	78	2,27

Groen

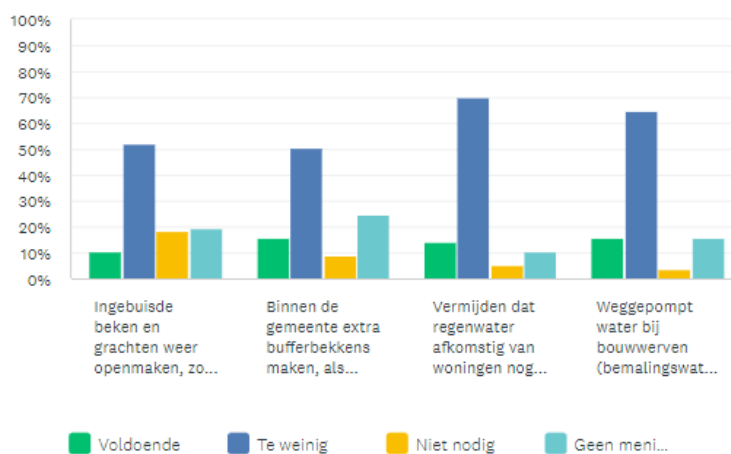
Beantwoord: 77 Overgeslagen: 18



	VOLDOENDE	TE WEINIG	NIET NODIG	GEEN MENING/WEET IK NIET	TOTAAL	GEWOGEN GEMIDDELDE
/	0% 0	0% 0	0% 0	0% 0	0	0,00
Inzetten op natuur op wandelafstand (bv. buurtgroen, parken, bossen)	29% 22	66% 61	4% 3	1% 1	77	1,78
Inzetten op biodiversiteit	22% 17	51% 39	9% 7	18% 14	77	2,23
Bij (nieuwe) projecten in de gemeente de aanwezige natuur en het groen zoveel mogelijk behouden	17% 13	75% 68	3% 2	5% 4	77	1,96
Centra, pleinen en straten groener maken (verharding opbreken, groen aanleggen, ontmoetingsruimte creëren), samen met de bewoners	12% 9	75% 68	8% 6	5% 4	77	2,06
Inwoners stimuleren om verharding (bv. brede oprit, voortuin) weg te nemen en te vervangen door groen	8% 6	58% 45	26% 20	8% 6	77	2,34
Beperken van verharding bij bedrijven waar het kan, om meer ruimte voor groen en water te creëren	8% 6	71% 66	5% 4	16% 12	77	2,29

Water

Beantwoord: 77 Overgeslagen: 18



	VOLDOENDE	TE WEINIG	NIET NODIG	GEEN MENING/WEET IK NIET	TOTAAL	GEWOGEN GEMIDDELDE
▼ Ingebuisde beken en grachten weer openmaken, zodat het water weer zichtbaar bovengronds stroomt	10% 8	52% 40	18% 14	19% 15	77	2,47
▼ Binnen de gemeente extra bufferbekkens maken, als bescherming tegen overstroming en om watervoorraad te hebben tijdens droge periodes	16% 12	51% 39	9% 7	25% 19	77	2,43
▼ Vermijden dat regenwater afkomstig van woningen nog afgevoerd wordt via de riolering in de straat, omdat dit regenwater moet gebruikt worden in de woning of zoveel als mogelijk in de tuin in de grond moet dringen (inwoners advies geven over oplossingen, subsidie geven voor de werken,...)	14% 11	70% 54	5% 4	10% 8	77	2,12
▼ Weggepompt water bij bouwerven (bemaalingswater) zoveel mogelijk hergebruiken of wat verder terug in de grond laten dringen (bv. via regels, controles,...)	16% 12	65% 50	4% 3	16% 12	77	2,19

3.2 Acties die je als inwoner zelf wenst te nemen

Binnen de klimaatenquête kregen de deelnemers als tweede hoofdvraag de vraag welke acties ze zelf wensen te ondernemen om bij te dragen aan het behalen van de klimaatdoelstellingen. Op basis van de antwoorden kan de top 3 van meest en minst gekozen acties samengesteld worden.

De top 3 in acties die meest geselecteerd werden door de respondenten om zelf te nemen zijn terug te vinden in onderstaande opsomming. Op de 3^{de} plaats zijn er 2 acties met ex aequo score terug te vinden.

1. Zuinig omgaan met energie (zuinigere toestellen en verlichting) (82%)
2. Verplaatsingen zoveel mogelijk te voet, met de fiets of met het openbaar vervoer (74%)
3. Eigen energie produceren (bv. zonnepanelen, zonneboiler plaatsen) (55%)
3. Lokaal en duurzaam kopen (korte keten) (55%)

De top 3 acties die het minst geselecteerd werden door de respondenten om zelf te nemen zijn terug te vinden in onderstaande opsomming. Twee acties behaalden een zelfde score en belandden zo ex aequo op de 2^{de} plaats.

1. Gebruik maken van een autodeelsysteem (7%)
2. Overbodige verharding bij de woning wegnemen (11%)
2. Participeren aan een klimaatproject of actie (bv. burgerinitiatief) (11%)

4. Resultaten van de klimaatenquête voor ondernemers voor Wielsbeke

Het invullen van de enquête werd gestart door 9 ondernemers. Slechts 1 ondernemer vulde de enquête volledig in. Bijgevolg kunnen de resultaten niet als representatief worden beschouwd. Een analyse van de resultaten werd bijgevolg niet uitgevoerd.

5. Resultaten van de klimaatenquête voor landbouwers voor Wielsbeke

Het invullen van de enquête werd gestart door 2 landbouwers. Slechts 1 landbouwer vulde de enquête volledig in. Bijgevolg kunnen de resultaten niet als representatief worden beschouwd. Een analyse van de resultaten werd bijgevolg niet uitgevoerd.