



Provincie West-Vlaanderen  
Arrondissement Tielt

Gemeente WIELSBEKE

<https://www.wielsbeke.be>

# J A A R R E K E N I N G

## BOEKJAAR 2019

**Gemeente Wielsbeke**

Rijksweg 314  
8710 WIELSBEKE

056 67 32 00

Financieel Directeur : Guy Seyns  
[financieel.directeur@wielsbeke.be](mailto:financieel.directeur@wielsbeke.be)

Algemeen Directeur : Bruno Debrabandere  
[bruno.debrabandere@wielsbeke.be](mailto:bruno.debrabandere@wielsbeke.be)

056 67 32 00

056 67 32 00

Exemplaar voor:

De Provinciegouverneur  
Afdeling Lokale Financiën - A.B.B.  
De financieel directeur  
De algemeen directeur  
De gemeenteraad



# **Deel I : Beleidsnota**





# **Doelstellingenrealisatie**

 	<h2>DOELSTELLINGENREALISATIE 2019</h2> <p><b>Gemeente Wielsbeke</b></p> <p><b>Rijksweg 314</b> <b>8710 Wielsbeke</b></p> <p><b>Algemeen Directeur : Bruno DEBRABANDERE</b> <b>Financieel Directeur: Guy SEYNS</b></p>
--	---

**Strategische Doelstelling 2 : Een veilige gemeente voor iedereen**

**Prioritaire Doelstelling 2.1 : Wij willen een veilige en bereikbare gemeente zijn : gerealiseerd**

Prioritaire doelstelling in cijfers:

	Jaarrekening		Eindbudget		Initieel budget	
	Uitgaven	Ontvangsten	Uitgaven	Ontvangsten	Uitgaven	Ontvangsten
EXP	0,00	0,00	0,00	0,00	0,00	0,00
INV	237.262,32	0,00	443.552,46	0,00	0,00	0,00
LIQ	0,00	0,00	0,00	0,00	0,00	0,00

*Actieplan 2.1.8: studie en uitvoering van dorpskernvernieuwingen*

Actieplan in cijfers:

	Jaarrekening		Eindbudget		Initieel budget	
	Uitgaven	Ontvangsten	Uitgaven	Ontvangsten	Uitgaven	Ontvangsten
EXP	0,00	0,00	0,00	0,00	0,00	0,00
INV	237.262,32	0,00	443.552,46	0,00	0,00	0,00
LIQ	0,00	0,00	0,00	0,00	0,00	0,00

Gekoppelde acties:

- 2181: dorpskern SBV

	Jaarrekening		Eindbudget		Initieel budget	
	Uitgaven	Ontvangsten	Uitgaven	Ontvangsten	Uitgaven	Ontvangsten
EXP	0,00	0,00	0,00	0,00	0,00	0,00
INV	237.262,32	0,00	443.552,46	0,00	0,00	0,00
LIQ	0,00	0,00	0,00	0,00	0,00	0,00

**Strategische Doelstelling 4 : Kind en jeugd****Prioritaire Doelstelling 4.1 : Wij willen een kindvriendelijke gemeente zijn : gerealiseerd**Prioritaire doelstelling in cijfers:

	Jaarrekening		Eindbudget		Initieel budget	
	Uitgaven	Ontvangsten	Uitgaven	Ontvangsten	Uitgaven	Ontvangsten
EXP	0,00	0,00	0,00	0,00	0,00	0,00
INV	0,00	0,00	25.262,16	0,00	0,00	0,00
LIQ	0,00	0,00	0,00	0,00	0,00	0,00

*Actieplan 4.1.1: Kinderopvanginitiatieven worden ondersteund*Actieplan in cijfers:

	Jaarrekening		Eindbudget		Initieel budget	
	Uitgaven	Ontvangsten	Uitgaven	Ontvangsten	Uitgaven	Ontvangsten
EXP	0,00	0,00	0,00	0,00	0,00	0,00
INV	0,00	0,00	25.262,16	0,00	0,00	0,00
LIQ	0,00	0,00	0,00	0,00	0,00	0,00

Gekoppelde acties:

- 4116: naschoolse opvang Ooigem

	Jaarrekening		Eindbudget		Initieel budget	
	Uitgaven	Ontvangsten	Uitgaven	Ontvangsten	Uitgaven	Ontvangsten
EXP	0,00	0,00	0,00	0,00	0,00	0,00
INV	0,00	0,00	25.262,16	0,00	0,00	0,00
LIQ	0,00	0,00	0,00	0,00	0,00	0,00

# Doelstellingenrekening (J1)

	Jaarrekening			Eindbudget			Initieel budget		
	Uitgaven	Ontvangsten	Saldo	Uitgaven	Ontvangsten	Saldo	Uitgaven	Ontvangsten	Saldo
<b>Beleidsdomein ALGFIN</b>	€ 1.247.778,93	€ 12.936.344,21	€ 11.688.565,28	€ 1.250.845,74	€ 49.418.760,41	€ 48.167.914,67	€ 1.277.551,35	€ 16.259.204,95	€ 14.981.653,60
Prioritaire beleidsdoelstellingen									
Exploitatie									
Investerings									
Andere									
Overig beleid	€ 1.247.778,93	€ 12.936.344,21	€ 11.688.565,28	€ 1.250.845,74	€ 49.418.760,41	€ 48.167.914,67	€ 1.277.551,35	€ 16.259.204,95	€ 14.981.653,60
Exploitatie	€ 1.087.739,69	€ 12.088.353,19	€ 11.000.613,50	€ 1.091.056,50	€ 12.013.760,41	€ 10.922.703,91	€ 1.117.762,11	€ 11.709.204,95	€ 10.591.442,84
Investerings	€ 250,00	€ 847.991,02	€ 847.741,02	€ 5.000,00	€ 5.000,00	€ 5.000,00	€ 50.000,00	€ 50.000,00	€ 50.000,00
Andere	€ 159.789,24	€ 159.789,24	-€ 159.789,24	€ 159.789,24	€ 37.400.000,00	€ 37.240.210,76	€ 159.789,24	€ 4.500.000,00	€ 4.340.210,76
<b>Beleidsdomein BURGSAAM</b>	€ 5.610.941,99	€ 159.827,07	-€ 5.451.114,92	€ 9.272.033,84	€ 561.153,46	-€ 8.710.880,38	€ 7.622.510,77	€ 442.683,50	-€ 7.179.827,27
Prioritaire beleidsdoelstellingen									
Exploitatie									
Investerings									
Andere									
Overig beleid	€ 5.610.941,99	€ 159.827,07	-€ 5.451.114,92	€ 9.272.033,84	€ 561.153,46	-€ 8.710.880,38	€ 7.622.510,77	€ 442.683,50	-€ 7.179.827,27
Exploitatie	€ 5.342.895,00	€ 159.827,07	-€ 5.183.067,93	€ 6.516.219,70	€ 206.153,46	-€ 6.310.066,24	€ 7.061.535,27	€ 214.683,50	-€ 6.846.851,77
Investerings	€ 268.046,99	€ 268.046,99	-€ 268.046,99	€ 2.755.814,14	€ 355.000,00	-€ 2.400.814,14	€ 560.975,50	€ 228.000,00	-€ 332.975,50
Andere									
<b>Beleidsdomein GGZMILSTED</b>	€ 1.498.650,18	€ 344.357,53	-€ 1.154.292,65	€ 1.812.746,72	€ 365.492,97	-€ 1.447.253,75	€ 1.708.285,70	€ 334.850,70	-€ 1.373.435,00
Prioritaire beleidsdoelstellingen									
Exploitatie									
Investerings									
Andere									
Overig beleid	€ 1.498.650,18	€ 344.357,53	-€ 1.154.292,65	€ 1.812.746,72	€ 365.492,97	-€ 1.447.253,75	€ 1.708.285,70	€ 334.850,70	-€ 1.373.435,00
Exploitatie	€ 1.246.566,61	€ 341.878,59	-€ 904.688,02	€ 1.423.490,92	€ 365.492,97	-€ 1.057.997,95	€ 1.482.035,70	€ 334.850,70	-€ 1.147.185,00
Investerings	€ 252.083,57	€ 2.478,94	-€ 249.604,63	€ 389.255,80		-€ 389.255,80	€ 226.250,00		-€ 226.250,00
Andere									
<b>Beleidsdomein TD</b>	€ 4.150.633,86	€ 1.244.592,02	-€ 2.906.041,84	€ 7.938.593,32	€ 1.669.635,51	-€ 6.268.957,81	€ 3.731.459,24	€ 1.348.740,76	-€ 2.382.718,48
Prioritaire beleidsdoelstellingen	€ 237.262,32		-€ 237.262,32	€ 443.552,46		-€ 443.552,46			
Exploitatie									
Investerings	€ 237.262,32		-€ 237.262,32	€ 443.552,46		-€ 443.552,46			
Andere									
Overig beleid	€ 3.913.371,54	€ 1.244.592,02	-€ 2.668.779,52	€ 7.495.040,86	€ 1.669.635,51	-€ 5.825.405,35	€ 3.731.459,24	€ 1.348.740,76	-€ 2.382.718,48
Exploitatie	€ 1.843.290,69	€ 1.758.267,02	-€ 85.023,67	€ 2.055.612,15	€ 1.239.635,51	-€ 815.976,64	€ 2.096.459,24	€ 1.348.740,76	-€ 747.718,48
Investerings	€ 2.070.080,85	-€ 513.675,00	-€ 2.583.755,85	€ 5.439.428,71	€ 430.000,00	-€ 5.009.428,71	€ 1.635.000,00		-€ 1.635.000,00
Andere									

	Jaarrekening			Eindbudget			Initieel budget		
	Uitgaven	Ontvangsten	Saldo	Uitgaven	Ontvangsten	Saldo	Uitgaven	Ontvangsten	Saldo
<b>Beleidsdomein VT</b>	<b>€ 3.493.591,40</b>	<b>€ 78.471,69</b>	<b>-€ 3.415.119,71</b>	<b>€ 9.201.755,33</b>	<b>€ 67.737,44</b>	<b>-€ 9.134.017,89</b>	<b>€ 4.402.726,98</b>	<b>€ 435.762,75</b>	<b>-€ 3.966.964,23</b>
Prioritaire beleidsdoelstellingen				€ 25.262,16		-€ 25.262,16			
Exploitatie									
Investerings				€ 25.262,16		-€ 25.262,16			
Andere									
Overig beleid	€ 3.493.591,40	€ 78.471,69	-€ 3.415.119,71	€ 9.176.493,17	€ 67.737,44	-€ 9.108.755,73	€ 4.402.726,98	€ 435.762,75	-€ 3.966.964,23
Exploitatie	€ 1.543.590,28	€ 78.471,69	-€ 1.465.118,59	€ 1.749.488,85	€ 67.737,44	-€ 1.681.751,41	€ 2.111.206,98	€ 435.762,75	-€ 1.675.444,23
Investerings	€ 29.642,92		-€ 29.642,92	€ 136.691,07		-€ 136.691,07	€ 2.291.520,00		-€ 2.291.520,00
Andere	€ 1.920.358,20		-€ 1.920.358,20	€ 7.290.313,25		-€ 7.290.313,25			
<b>Totalen</b>	<b>€ 16.001.596,36</b>	<b>€ 14.763.592,52</b>	<b>-€ 1.238.003,84</b>	<b>€ 29.475.974,95</b>	<b>€ 52.082.779,79</b>	<b>€ 22.606.804,84</b>	<b>€ 18.742.534,04</b>	<b>€ 18.821.242,66</b>	<b>€ 78.708,62</b>
Exploitatie	€ 11.064.082,27	€ 14.426.797,56	€ 3.362.715,29	€ 12.835.868,12	€ 13.892.779,79	€ 1.056.911,67	€ 13.868.999,30	€ 14.043.242,66	€ 174.243,36
Investerings	€ 2.857.366,65	€ 336.794,96	-€ 2.520.571,69	€ 9.190.004,34	€ 790.000,00	-€ 8.400.004,34	€ 4.713.745,50	€ 278.000,00	-€ 4.435.745,50
Andere	€ 2.080.147,44		-€ 2.080.147,44	€ 7.450.102,49	€ 37.400.000,00	€ 29.949.897,51	€ 159.789,24	€ 4.500.000,00	€ 4.340.210,76

Beide prioritaire doelstellingen werden gerealiseerd in 2019. De resterende kredieten op de enveloppes werden geschrapt. In vergelijking met vorig boekjaar werden aanzienlijk minder exploitatie-uitgaven geboekt (-629.721,00 euro) en werden iets meer exploitatie-ontvangsten geboekt (189.627 euro). Dit zorgt voor een aanzienlijk hoog exploitatieresultaat van 3.362.715,29 euro. Het investeringsresultaat is weliswaar negatief maar toch aanzienlijk beter dan het saldo van de laatste dienstjaarrekening (+4.320.718 euro). Er werden geen langlopende klassieke leningen opgenomen en de uitgaven bleven ruimschoots binnen de budgetten op het liquiditeitsbudget. Het globale resultaat is negatief omdat in deze tabel de opname van de kortlopende kredieten niet werd opgenomen (zie verder). Globaal gezien is het resultaat een heel stuk beter dan de rekening 2018 (daar was er nog een negatief globaal saldo van 4.466.712,29).

	Jaarrekening			Eindbudget			Initieel budget		
	Uitgaven	Ontvangsten	Saldo	Uitgaven	Ontvangsten	Saldo	Uitgaven	Ontvangsten	Saldo
<b>Beleidsdoelstelling 2.1 dorpskern SBV</b>	€ 237.262,32		-€ 237.262,32	€ 443.552,46		-€ 443.552,46			
Exploitatie									
Investerings	€ 237.262,32		-€ 237.262,32	€ 443.552,46		-€ 443.552,46			
Andere									
<b>Beleidsdoelstelling 4.1 kinderopvang Ooigem</b>				€ 25.262,16		-€ 25.262,16			
Exploitatie									
Investerings				€ 25.262,16		-€ 25.262,16			
Andere									
<b>Samenvatting prioritaire beleidsdoelstellingen</b>	€ 237.262,32		-€ 237.262,32	€ 468.814,62		-€ 468.814,62			
Exploitatie									
Investerings	€ 237.262,32		-€ 237.262,32	€ 468.814,62		-€ 468.814,62			
Andere									
<b>Overig beleid</b>	€ 15.764.334,04	€ 14.763.592,52	-€ 1.000.741,52	€ 29.007.160,33	€ 52.082.779,79	€ 23.075.619,46	€ 18.742.534,04	€ 18.821.242,66	€ 78.708,62
Exploitatie	€ 11.064.082,27	€ 14.426.797,56	€ 3.362.715,29	€ 12.835.868,12	€ 13.892.779,79	€ 1.056.911,67	€ 13.868.999,30	€ 14.043.242,66	€ 174.243,36
Investerings	€ 2.620.104,33	€ 336.794,96	-€ 2.283.309,37	€ 8.721.189,72	€ 790.000,00	-€ 7.931.189,72	€ 4.713.745,50	€ 278.000,00	-€ 4.435.745,50
Andere	€ 2.080.147,44		-€ 2.080.147,44	€ 7.450.102,49	€ 37.400.000,00	€ 29.949.897,51	€ 159.789,24	€ 4.500.000,00	€ 4.340.210,76
<b>Totalen</b>	<b>€ 16.001.596,36</b>	<b>€ 14.763.592,52</b>	<b>-€ 1.238.003,84</b>	<b>€ 29.475.974,95</b>	<b>€ 52.082.779,79</b>	<b>€ 22.606.804,84</b>	<b>€ 18.742.534,04</b>	<b>€ 18.821.242,66</b>	<b>€ 78.708,62</b>
Exploitatie	€ 11.064.082,27	€ 14.426.797,56	€ 3.362.715,29	€ 12.835.868,12	€ 13.892.779,79	€ 1.056.911,67	€ 13.868.999,30	€ 14.043.242,66	€ 174.243,36
Investerings	€ 2.857.366,65	€ 336.794,96	-€ 2.520.571,69	€ 9.190.004,34	€ 790.000,00	-€ 8.400.004,34	€ 4.713.745,50	€ 278.000,00	-€ 4.435.745,50
Andere	€ 2.080.147,44		-€ 2.080.147,44	€ 7.450.102,49	€ 37.400.000,00	€ 29.949.897,51	€ 159.789,24	€ 4.500.000,00	€ 4.340.210,76



# **Financiële toestand**

RESULTAAT OP KASBASIS	Jaarrekening	Eindbudget	Initieel budget
<b>I. Exploitatiebudget (B-A)</b>	€ 3.362.715,29	€ 1.056.911,67	€ 174.243,36
<i>A. Uitgaven</i>	€ 11.064.082,27	€ 12.835.868,12	€ 13.868.999,30
<i>B. Ontvangsten</i>	€ 14.426.797,56	€ 13.892.779,79	€ 14.043.242,66
1.a. Belastingen en boetes	€ 9.070.558,99	€ 9.177.578,34	€ 8.766.226,86
1.b. Algemene werkingsbijdrage van andere lokale overheden			
1.c. Tussenkost door derden in het tekort van het boekjaar			
2. Overige	€ 5.356.238,57	€ 4.715.201,45	€ 5.277.015,80
<b>II. Investeringsbudget (B-A)</b>	-€ 2.520.571,69	-€ 8.400.004,34	-€ 4.435.745,50
<i>A. Uitgaven</i>	€ 2.857.366,65	€ 9.190.004,34	€ 4.713.745,50
<i>B. Ontvangsten</i>	€ 336.794,96	€ 790.000,00	€ 278.000,00
<b>III. Andere (B-A)</b>	-€ 2.080.147,44	€ 29.949.897,51	€ 4.340.210,76
<i>A. Uitgaven</i>	€ 2.080.147,44	€ 7.450.102,49	€ 159.789,24
1. Aflossing financiële schulden	€ 159.789,24	€ 159.789,24	€ 159.789,24
a. Periodieke aflossingen	€ 159.789,24	€ 159.789,24	€ 159.789,24
b. Niet-periodieke aflossingen			
2. Toegestane leningen	€ 1.920.358,20	€ 7.290.313,25	
3. Overige transacties			
<i>B. Ontvangsten</i>		€ 37.400.000,00	€ 4.500.000,00
1. Op te nemen leningen en leasings		€ 37.400.000,00	€ 4.500.000,00
2. Terugvordering van aflossingen van financiële schulden			
a. Periodieke terugvorderingen			
b. Niet-periodieke terugvorderingen			
3. Overige transacties			
<b>IV. Budgettaire resultaat boekjaar (I+II+III)</b>	-€ 1.238.003,84	€ 22.606.804,84	€ 78.708,62
<i>V. Gecumuleerde budgettaire resultaat vorig boekjaar</i>	-€ 22.434.065,18	-€ 22.434.065,18	€ 728.701,96
<b>VI. Gecumuleerde budgettaire resultaat (IV+V)</b>	-€ 23.672.069,02	€ 172.739,66	€ 807.410,58
<b>VII. Bestemde gelden (toestand op 31 december)</b>			€ 587.000,00
<i>A. Bestemde gelden voor exploitatie</i>			€ 587.000,00
<i>B. Bestemde gelden voor investeringen</i>			
<i>C. Bestemde gelden voor andere verrichtingen</i>			
<b>VIII. Resultaat op kasbasis (VI-VII)</b>	-€ 23.672.069,02	€ 172.739,66	€ 220.410,58
<b>IX. Financiering op korte termijn</b>	€ 28.000.000,00		
<b>X. Saldo</b>	€ 4.327.930,98	€ 172.739,66	€ 220.410,58

Bestemde gelden	Bedrag op 1/1	Mutatie			Bedrag op 31/12
		Jaar-rekening	Eindbudget	Initieel budget	
I. Exploitatie				€ 587 000,00	
afrekening brandweer				€ 587 000,00	
II. Investerings					
III. Overige Verrichtingen					
<b>Totaal bestemde gelden</b>				<b>€ 587 000,00</b>	

## Geconsolideerd

RESULTAAT OP KASBASIS	Jaarrekening	Eindbudget	Initieel budget
<b>I. Exploitatiebudget (B-A)</b>	€ 3.362.715,29	€ 1.056.911,67	€ 174.243,36
A. Uitgaven	€ 11.064.082,27	€ 12.835.868,12	€ 13.868.999,30
B. Ontvangsten	€ 14.426.797,56	€ 13.892.779,79	€ 14.043.242,66
1.a. Belastingen en boetes	€ 9.070.558,99	€ 9.177.578,34	€ 8.766.226,86
1.b. Algemene werkingsbijdrage van andere lokale overheden			
1.c. Tussenkost door derden in het tekort van het boekjaar			
2. Overige	€ 5.356.238,57	€ 4.715.201,45	€ 5.277.015,80
<b>II. Investeringsbudget (B-A)</b>	-€ 2.520.571,69	-€ 8.400.004,34	-€ 4.435.745,50
A. Uitgaven	€ 2.857.366,65	€ 9.190.004,34	€ 4.713.745,50
B. Ontvangsten	€ 336.794,96	€ 790.000,00	€ 278.000,00
<b>III. Andere (B-A)</b>	-€ 2.080.147,44	€ 29.949.897,51	€ 4.340.210,76
A. Uitgaven	€ 2.080.147,44	€ 7.450.102,49	€ 159.789,24
1. Aflossing financiële schulden	€ 159.789,24	€ 159.789,24	€ 159.789,24
a. Periodieke aflossingen	€ 159.789,24	€ 159.789,24	€ 159.789,24
b. Niet-periodieke aflossingen			
2. Toegestane leningen	€ 1.920.358,20	€ 7.290.313,25	
3. Overige transacties			
B. Ontvangsten		€ 37.400.000,00	€ 4.500.000,00
1. Op te nemen leningen en leasings		€ 37.400.000,00	€ 4.500.000,00
2. Terugvordering van aflossingen van financiële schulden			
a. Periodieke terugvorderingen			
b. Niet-periodieke terugvorderingen			
3. Overige transacties			
<b>IV. Budgettaire resultaat boekjaar (I+II+III)</b>	-€ 1.238.003,84	€ 22.606.804,84	€ 78.708,62
V. Gecumuleerde budgettaire resultaat vorig boekjaar	-€ 22.434.065,18	-€ 22.434.065,18	€ 728.701,96
<b>VI. Gecumuleerde budgettaire resultaat (IV+V)</b>	-€ 23.672.069,02	€ 172.739,66	€ 807.410,58
<b>VII. Bestemde gelden (toestand op 31 december)</b>			€ 587.000,00
A. Bestemde gelden voor exploitatie			€ 587.000,00
B. Bestemde gelden voor investeringen			
C. Bestemde gelden voor andere verrichtingen			
<b>VIII. Resultaat op kasbasis (VI-VII)</b>	-€ 23.672.069,02	€ 172.739,66	€ 220.410,58

Bestemde gelden	Bedrag op 1/1	Mutatie			Bedrag op 31/12
		Jaar-rekening	Eindbudget	Initieel budget	
I. Exploitatie afrekening brandweer				€ 587 000,00 € 587 000,00	
II. Investerings					
III. Overige Verrichtingen					
<b>Totaal bestemde gelden</b>				<b>€ 587 000,00</b>	

## Geconsolideerd

RESULTAAT OP KASBASIS	Jaarrekening	Eindbudget	Initieel budget
<b>I. Exploitatiebudget (B-A)</b>	€ 3.362.715,29	€ 1.056.911,67	€ 174.243,36
<i>A. Uitgaven</i>	€ 11.064.082,27	€ 12.835.868,12	€ 13.868.999,30
<i>B. Ontvangsten</i>	€ 14.426.797,56	€ 13.892.779,79	€ 14.043.242,66
1.a. Belastingen en boetes	€ 9.070.558,99	€ 9.177.578,34	€ 8.766.226,86
1.b. Algemene werkingsbijdrage van andere lokale overheden			
1.c. Tussenkost door derden in het tekort van het boekjaar			
2. Overige	€ 5.356.238,57	€ 4.715.201,45	€ 5.277.015,80
<b>II. Investeringsbudget (B-A)</b>	-€ 2.520.571,69	-€ 8.400.004,34	-€ 4.435.745,50
<i>A. Uitgaven</i>	€ 2.857.366,65	€ 9.190.004,34	€ 4.713.745,50
<i>B. Ontvangsten</i>	€ 336.794,96	€ 790.000,00	€ 278.000,00
<b>III. Andere (B-A)</b>	-€ 2.080.147,44	€ 29.949.897,51	€ 4.340.210,76
<i>A. Uitgaven</i>	€ 2.080.147,44	€ 7.450.102,49	€ 159.789,24
1. Aflossing financiële schulden	€ 159.789,24	€ 159.789,24	€ 159.789,24
a. Periodieke aflossingen	€ 159.789,24	€ 159.789,24	€ 159.789,24
b. Niet-periodieke aflossingen			
2. Toegestane leningen	€ 1.920.358,20	€ 7.290.313,25	
3. Overige transacties			
<i>B. Ontvangsten</i>		€ 37.400.000,00	€ 4.500.000,00
1. Op te nemen leningen en leasings		€ 37.400.000,00	€ 4.500.000,00
2. Terugvordering van aflossingen van financiële schulden			
a. Periodieke terugvorderingen			
b. Niet-periodieke terugvorderingen			
3. Overige transacties			
<b>IV. Budgettaire resultaat boekjaar (I+II+III)</b>	-€ 1.238.003,84	€ 22.606.804,84	€ 78.708,62
<i>V. Gecumuleerde budgettaire resultaat vorig boekjaar</i>	-€ 22.434.065,18	-€ 22.434.065,18	€ 728.701,96
<b>VI. Gecumuleerde budgettaire resultaat (IV+V)</b>	-€ 23.672.069,02	€ 172.739,66	€ 807.410,58
<b>VII. Bestemde gelden (toestand op 31 december)</b>			€ 587.000,00
<i>A. Bestemde gelden voor exploitatie</i>			€ 587.000,00
<i>B. Bestemde gelden voor investeringen</i>			
<i>C. Bestemde gelden voor andere verrichtingen</i>			
<b>VIII. Resultaat op kasbasis (VI-VII)</b>	-€ 23.672.069,02	€ 172.739,66	€ 220.410,58

Geconsolideerd			
AUTOFINANCIERINGSMARGE	Jaarrekening	Eindbudget	Initieel budget
<b>I. Financieel draagvlak (A-B)</b>	€ 4.322.938,07	€ 1.912.495,67	€ 1.029.727,36
<i>A. Exploitatieontvangsten</i>	€ 14.426.797,56	€ 13.892.779,79	€ 14.043.242,66
<i>B. Exploitatie-uitgaven exclusief de nettokosten van schulden (1-2)</i>	€ 10.103.859,49	€ 11.980.284,12	€ 13.013.515,30
1. Exploitatie-uitgaven	€ 11.064.082,27	€ 12.835.868,12	€ 13.868.999,30
2. Nettokosten van de schulden	€ 960.222,78	€ 855.584,00	€ 855.484,00
<b>II. Netto periodieke leningsuitgaven (A+B)</b>	€ 1.120.012,02	€ 1.015.373,24	€ 1.015.273,24
<i>A. Netto-aflossingen van schulden</i>	€ 159.789,24	€ 159.789,24	€ 159.789,24
<i>B. Nettokosten van schulden</i>	€ 960.222,78	€ 855.584,00	€ 855.484,00
<b>Autofinancieringsmarge (I-II)</b>	€ 3.202.926,05	€ 897.122,43	€ 14.454,12

**De autofinancieringsmarge stijgt voor het tweede jaar op rij. Ten opzicht van de vorige dienstjaarrekening verbetert de marge met 819.348,00 euro. De gemeente heeft dus voldoende ruimte om vanaf het volgend boekjaar het thesauriebewijzenprogramma af te bouwen.**





## **Deel II : Financiële nota**



# Exploitatierkening (J2)

	Jaarrekening			Eindbudget			Initieel budget		
	Uitgaven	Ontvangsten	Saldo	Uitgaven	Ontvangsten	Saldo	Uitgaven	Ontvangsten	Saldo
Beleidsdomein ALGFIN	€ 1.087.739,69	€ 12.088.353,19	€ 11.000.613,50	€ 1.091.056,50	€ 12.013.760,41	€ 10.922.703,91	€ 1.117.762,11	€ 11.709.204,95	€ 10.591.442,84
Beleidsdomein BURGSAM	€ 5.342.895,00	€ 159.827,07	-€ 5.183.067,93	€ 6.516.219,70	€ 206.153,46	-€ 6.310.066,24	€ 7.061.535,27	€ 214.683,50	-€ 6.846.851,77
Beleidsdomein GGZMILSTED	€ 1.246.566,61	€ 341.878,59	-€ 904.688,02	€ 1.423.490,92	€ 365.492,97	-€ 1.057.997,95	€ 1.482.035,70	€ 334.850,70	-€ 1.147.185,00
Beleidsdomein TD	€ 1.843.290,69	€ 1.758.267,02	-€ 85.023,67	€ 2.055.612,15	€ 1.239.635,51	-€ 815.976,64	€ 2.096.459,24	€ 1.348.740,76	-€ 747.718,48
Beleidsdomein VT	€ 1.543.590,28	€ 78.471,69	-€ 1.465.118,59	€ 1.749.488,85	€ 67.737,44	-€ 1.681.751,41	€ 2.111.206,98	€ 435.762,75	-€ 1.675.444,23
<b>Totalen</b>	<b>€ 11.064.082,27</b>	<b>€ 14.426.797,56</b>	<b>€ 3.362.715,29</b>	<b>€ 12.835.868,12</b>	<b>€ 13.892.779,79</b>	<b>€ 1.056.911,67</b>	<b>€ 13.868.999,30</b>	<b>€ 14.043.242,66</b>	<b>€ 174.243,36</b>

# **Investeringsrekening (J3 en J4)**

alle investeringsenveloppes werden afgesloten in dit boekjaar

	Jaarrekening			Eindbudget			Initieel budget		
	Uitgaven	Ontvangsten	Saldo	Uitgaven	Ontvangsten	Saldo	Uitgaven	Ontvangsten	Saldo
Beleidsdomein ALGFIN	€ 250,00	€ 847.991,02	€ 847.741,02	€ 5.000,00	€ 5.000,00	€ 5.000,00	€ 50.000,00	€ 50.000,00	€ 50.000,00
Beleidsdomein BURGSAM	€ 268.046,99		-€ 268.046,99	€ 2.755.814,14	€ 355.000,00	-€ 2.400.814,14	€ 560.975,50	€ 228.000,00	-€ 332.975,50
Beleidsdomein GGZMILSTED	€ 252.083,57	€ 2.478,94	-€ 249.604,63	€ 389.255,80		-€ 389.255,80	€ 226.250,00		-€ 226.250,00
Beleidsdomein TD	€ 2.307.343,17	-€ 513.675,00	-€ 2.821.018,17	€ 5.882.981,17	€ 430.000,00	-€ 5.452.981,17	€ 1.635.000,00		-€ 1.635.000,00
Beleidsdomein VT	€ 29.642,92		-€ 29.642,92	€ 161.953,23		-€ 161.953,23	€ 2.291.520,00		-€ 2.291.520,00
<b>Totalen</b>	<b>€ 2.857.366,65</b>	<b>€ 336.794,96</b>	<b>-€ 2.520.571,69</b>	<b>€ 9.190.004,34</b>	<b>€ 790.000,00</b>	<b>-€ 8.400.004,34</b>	<b>€ 4.713.745,50</b>	<b>€ 278.000,00</b>	<b>-€ 4.435.745,50</b>

## J4: De rekening van een afgesloten investeringsenveloppe

Jaarrekening 2019	Enveloppe AGB -		
DEEL 1: UITGAVEN	Totaal aanrekeningen	Eindbudget	Initieel budget
<b>I. Investerings in financiële vaste activa</b>			
<i>A. Extern verzelfstandigde agentschappen</i> <i>B. Intergemeentelijke samenwerkingsverbanden en soortgelijke entiteiten</i> <i>C. Publiek-Private Samenwerkingsverbanden</i> <i>D. OCMW-verenigingen</i> <i>E. Andere financiële vaste activa</i>			
<b>II. Investerings in materiële vaste activa</b>			
<i>A. Gemeenschapsgoederen en bedrijfsmatige materiële vaste activa</i> 1. Terreinen en gebouwen 2. Wegen en overige infrastructuur 3. Roerende goederen 4. Leasing en soortgelijke rechten 5. Erfgoed <i>B. Overige materiële vaste activa</i> 1. Onroerende goederen 2. Roerende goederen <i>C. Vooruitbetalingen op investeringen in materiële vaste activa</i>			
<b>III. Investerings in immateriële vaste activa</b>			
<b>IV. Toegestane investeringssubsidies</b>			
<b>TOTAAL UITGAVEN</b>			

## J4: De rekening van een afgesloten investeringsenveloppe

Jaarrekening 2019	Enveloppe AGB -		
DEEL 2: ONTVANGSTEN	Totaal aanrekeningen	Eindbudget	Initieel budget
<b>I. Verkoop van financiële vaste activa</b>			
<i>A. Extern verzelfstandigde agentschappen</i> <i>B. Intergemeentelijke samenwerkingsverbanden en soortgelijke entiteiten</i> <i>C. Publiek-Private Samenwerkingsverbanden</i> <i>D. OCMW-verenigingen</i> <i>E. Andere financiële vaste activa</i>			
<b>II. Verkoop van materiële vaste activa</b>			
<i>A. Gemeenschapsgoederen en bedrijfsmatige materiële vaste activa</i> 1. Terreinen en gebouwen 2. Wegen en overige infrastructuur 3. Roerende goederen 4. Leasing en soortgelijke rechten 6. Erfgoed <i>B. Overige materiële vaste activa</i> 1. Terreinen en gebouwen 2. Roerende goederen <i>C. Ontvangen vooruitbetalingen op de verkoop van materiële vaste activa</i>			
<b>III. Verkoop van immateriële vaste activa</b>			
<b>IV. Investeringsubsidies en -schenkingen</b>			
<b>TOTAAL ONTVANGSTEN</b>			



**J4: De rekening van een afgesloten investeringsenveloppe**

Jaarrekening 2019	Enveloppe bouw bib -		
DEEL 1: UITGAVEN	Totaal aanrekeningen	Eindbudget	Initieel budget
<b>I. Investerings in financiële vaste activa</b>			
<i>A. Extern verzelfstandigde agentschappen</i> <i>B. Intergemeentelijke samenwerkingsverbanden en soortgelijke entiteiten</i> <i>C. Publiek-Private Samenwerkingsverbanden</i> <i>D. OCMW-verenigingen</i> <i>E. Andere financiële vaste activa</i>			
<b>II. Investerings in materiële vaste activa</b>	<b>€ 2.745.367,40</b>	<b>€ 2.762.367,40</b>	<b>€ 1.617.000,00</b>
<i>A. Gemeenschapsgoederen en bedrijfsmatige materiële vaste activa</i> 1. Terreinen en gebouwen 2. Wegen en overige infrastructuur 3. Roerende goederen 4. Leasing en soortgelijke rechten 5. Erfgoed <i>B. Overige materiële vaste activa</i> 1. Onroerende goederen 2. Roerende goederen <i>C. Vooruitbetalingen op investeringen in materiële vaste activa</i>	€ 2.745.367,40 € 2.715.734,50 € 29.632,90	€ 2.762.367,40 € 2.720.734,50 € 41.632,90	€ 1.617.000,00 € 1.605.000,00 € 12.000,00
<b>III. Investerings in immateriële vaste activa</b>			
<b>IV. Toegestane investeringssubsidies</b>			
<b>TOTAAL UITGAVEN</b>	<b>€ 2.745.367,40</b>	<b>€ 2.762.367,40</b>	<b>€ 1.617.000,00</b>

## J4: De rekening van een afgesloten investeringsenveloppe

Jaarrekening 2019	Enveloppe bouw bib -		
DEEL 2: ONTVANGSTEN	Totaal aanrekeningen	Eindbudget	Initieel budget
<b>I. Verkoop van financiële vaste activa</b>			
<i>A. Extern verzelfstandigde agentschappen</i> <i>B. Intergemeentelijke samenwerkingsverbanden en soortgelijke entiteiten</i> <i>C. Publiek-Private Samenwerkingsverbanden</i> <i>D. OCMW-verenigingen</i> <i>E. Andere financiële vaste activa</i>			
<b>II. Verkoop van materiële vaste activa</b>			
<i>A. Gemeenschapsgoederen en bedrijfsmatige materiële vaste activa</i> 1. Terreinen en gebouwen 2. Wegen en overige infrastructuur 3. Roerende goederen 4. Leasing en soortgelijke rechten 6. Erfgoed <i>B. Overige materiële vaste activa</i> 1. Terreinen en gebouwen 2. Roerende goederen <i>C. Ontvangen vooruitbetalingen op de verkoop van materiële vaste activa</i>			
<b>III. Verkoop van immateriële vaste activa</b>			
<b>IV. Investeringsubsidies en -schenkingen</b>	€ 350.000,00	€ 350.000,00	€ 400.000,00
<b>TOTAAL ONTVANGSTEN</b>	€ 350.000,00	€ 350.000,00	€ 400.000,00

## J4: De rekening van een afgesloten investeringsenveloppe

Jaarrekening 2019	Enveloppe diverse -		
DEEL 1: UITGAVEN	Totaal aanrekeningen	Eindbudget	Initieel budget
<b>I. Investerings in financiële vaste activa</b>	<b>€ 862.440,54</b>	<b>€ 745.073,97</b>	
<i>A. Extern verzelfstandigde agentschappen</i>			
<i>B. Intergemeentelijke samenwerkingsverbanden en soortgelijke entiteiten</i>	€ 836.631,84	€ 719.265,27	
<i>C. Publiek-Private Samenwerkingsverbanden</i>			
<i>D. OCMW-verenigingen</i>			
<i>E. Andere financiële vaste activa</i>	€ 25.808,70	€ 25.808,70	
<b>II. Investerings in materiële vaste activa</b>	<b>€ 977.628,02</b>	<b>€ 1.251.203,65</b>	
<i>A. Gemeenschapsgoederen en bedrijfsmatige materiële vaste activa</i>	€ 977.628,02	€ 1.251.203,65	
1. Terreinen en gebouwen	€ 623.625,50	€ 654.952,89	
2. Wegen en overige infrastructuur	€ 45.739,09	€ 100.000,00	
3. Roerende goederen	€ 308.263,43	€ 489.250,76	
4. Leasing en soortgelijke rechten			
5. Erfgoed		€ 7.000,00	
<i>B. Overige materiële vaste activa</i>			
1. Onroerende goederen			
2. Roerende goederen			
<i>C. Vooruitbetalingen op investeringen in materiële vaste activa</i>			
<b>III. Investerings in immateriële vaste activa</b>	<b>€ 23.541,82</b>	<b>€ 59.385,82</b>	
<b>IV. Toegestane investeringssubsidies</b>	<b>€ 177.724,00</b>	<b>€ 177.724,00</b>	
<b>TOTAAL UITGAVEN</b>	<b>€ 2.041.334,38</b>	<b>€ 2.233.387,44</b>	

**J4: De rekening van een afgesloten investeringsenveloppe**

Jaarrekening 2019	Enveloppe diverse -		
DEEL 2: ONTVANGSTEN	Totaal aanrekeningen	Eindbudget	Initieel budget
<b>I. Verkoop van financiële vaste activa</b>	<b>€ 946.770,37</b>	<b>€ 1.564.966,43</b>	
<i>A. Extern verzelfstandigde agentschappen</i>			
<i>B. Intergemeentelijke samenwerkingsverbanden en soortgelijke entiteiten</i>	€ 946.770,37	€ 1.564.966,43	
<i>C. Publiek-Private Samenwerkingsverbanden</i>			
<i>D. OCMW-verenigingen</i>			
<i>E. Andere financiële vaste activa</i>			
<b>II. Verkoop van materiële vaste activa</b>	<b>€ 2.839.144,54</b>	<b>€ 1.996.153,52</b>	
<i>A. Gemeenschapsgoederen en bedrijfsmatige materiële vaste activa</i>	€ 2.839.144,54	€ 1.996.153,52	
1. Terreinen en gebouwen	€ 2.011.563,95	€ 1.996.153,52	
2. Wegen en overige infrastructuur	€ 827.580,59		
3. Roerende goederen			
4. Leasing en soortgelijke rechten			
6. Erfgoed			
<i>B. Overige materiële vaste activa</i>			
1. Terreinen en gebouwen			
2. Roerende goederen			
<i>C. Ontvangen vooruitbetalingen op de verkoop van materiële vaste activa</i>			
<b>III. Verkoop van immateriële vaste activa</b>			
<b>IV. Investeringssubsidies en -schenkingen</b>	<b>€ 910.792,88</b>	<b>€ 910.792,88</b>	
<b>TOTAAL ONTVANGSTEN</b>	<b>€ 4.696.707,79</b>	<b>€ 4.471.912,83</b>	

## J4: De rekening van een afgesloten investeringsenveloppe

Jaarrekening 2019	Enveloppe dorpskern SBV -		
DEEL 1: UITGAVEN	Totaal aanrekeningen	Eindbudget	Initieel budget
<b>I. Investerings in financiële vaste activa</b>			
<i>A. Extern verzelfstandigde agentschappen</i> <i>B. Intergemeentelijke samenwerkingsverbanden en soortgelijke entiteiten</i> <i>C. Publiek-Private Samenwerkingsverbanden</i> <i>D. OCMW-verenigingen</i> <i>E. Andere financiële vaste activa</i>			
<b>II. Investerings in materiële vaste activa</b>	<b>€ 1.450.887,56</b>	<b>€ 1.657.177,70</b>	
<i>A. Gemeenschapsgoederen en bedrijfsmatige materiële vaste activa</i> 1. Terreinen en gebouwen 2. Wegen en overige infrastructuur 3. Roerende goederen 4. Leasing en soortgelijke rechten 5. Erfgoed <i>B. Overige materiële vaste activa</i> 1. Onroerende goederen 2. Roerende goederen <i>C. Vooruitbetalingen op investeringen in materiële vaste activa</i>	€ 1.450.887,56  € 1.450.887,56	€ 1.657.177,70  € 1.647.177,70 € 10.000,00	
<b>III. Investerings in immateriële vaste activa</b>			
<b>IV. Toegestane investeringssubsidies</b>			
<b>TOTAAL UITGAVEN</b>	<b>€ 1.450.887,56</b>	<b>€ 1.657.177,70</b>	

## J4: De rekening van een afgesloten investeringsenveloppe

Jaarrekening 2019	Enveloppe dorpskern SBV -		
DEEL 2: ONTVANGSTEN	Totaal aanrekeningen	Eindbudget	Initieel budget
<b>I. Verkoop van financiële vaste activa</b>			
<i>A. Extern verzelfstandigde agentschappen</i> <i>B. Intergemeentelijke samenwerkingsverbanden en soortgelijke entiteiten</i> <i>C. Publiek-Private Samenwerkingsverbanden</i> <i>D. OCMW-verenigingen</i> <i>E. Andere financiële vaste activa</i>			
<b>II. Verkoop van materiële vaste activa</b>			
<i>A. Gemeenschapsgoederen en bedrijfsmatige materiële vaste activa</i> 1. Terreinen en gebouwen 2. Wegen en overige infrastructuur 3. Roerende goederen 4. Leasing en soortgelijke rechten 6. Erfgoed <i>B. Overige materiële vaste activa</i> 1. Terreinen en gebouwen 2. Roerende goederen <i>C. Ontvangen vooruitbetalingen op de verkoop van materiële vaste activa</i>			
<b>III. Verkoop van immateriële vaste activa</b>			
<b>IV. Investeringsubsidies en -schenkingen</b>	€ 110.703,04	€ 110.703,04	
<b>TOTAAL ONTVANGSTEN</b>	€ 110.703,04	€ 110.703,04	

## J4: De rekening van een afgesloten investeringsenveloppe

Jaarrekening 2019	Enveloppe geb O -		
DEEL 1: UITGAVEN	Totaal aanrekeningen	Eindbudget	Initieel budget
<b>I. Investerings in financiële vaste activa</b>			
<i>A. Extern verzelfstandigde agentschappen</i> <i>B. Intergemeentelijke samenwerkingsverbanden en soortgelijke entiteiten</i> <i>C. Publiek-Private Samenwerkingsverbanden</i> <i>D. OCMW-verenigingen</i> <i>E. Andere financiële vaste activa</i>			
<b>II. Investerings in materiële vaste activa</b>	<b>€ 2.837.849,36</b>	<b>€ 3.614.498,66</b>	
<i>A. Gemeenschapsgoederen en bedrijfsmatige materiële vaste activa</i> 1. Terreinen en gebouwen 2. Wegen en overige infrastructuur 3. Roerende goederen 4. Leasing en soortgelijke rechten 5. Erfgoed <i>B. Overige materiële vaste activa</i> 1. Onroerende goederen 2. Roerende goederen <i>C. Vooruitbetalingen op investeringen in materiële vaste activa</i>	€ 2.837.849,36 € 2.833.478,40 € 4.370,96	€ 3.614.498,66 € 3.610.127,70 € 4.370,96	
<b>III. Investerings in immateriële vaste activa</b>			
<b>IV. Toegestane investeringssubsidies</b>			
<b>TOTAAL UITGAVEN</b>	<b>€ 2.837.849,36</b>	<b>€ 3.614.498,66</b>	

**J4: De rekening van een afgesloten investeringsenveloppe**

Jaarrekening 2019	Enveloppe geb O -		
DEEL 2: ONTVANGSTEN	Totaal aan-rekeningen	Eindbudget	Initieel budget
<b>I. Verkoop van financiële vaste activa</b>			
<i>A. Extern verzelfstandigde agentschappen</i> <i>B. Intergemeentelijke samenwerkingsverbanden en soortgelijke entiteiten</i> <i>C. Publiek-Private Samenwerkingsverbanden</i> <i>D. OCMW-verenigingen</i> <i>E. Andere financiële vaste activa</i>			
<b>II. Verkoop van materiële vaste activa</b>			
<i>A. Gemeenschapsgoederen en bedrijfsmatige materiële vaste activa</i> 1. Terreinen en gebouwen 2. Wegen en overige infrastructuur 3. Roerende goederen 4. Leasing en soortgelijke rechten 6. Erfgoed <i>B. Overige materiële vaste activa</i> 1. Terreinen en gebouwen 2. Roerende goederen <i>C. Ontvangen vooruitbetalingen op de verkoop van materiële vaste activa</i>			
<b>III. Verkoop van immateriële vaste activa</b>			
<b>IV. Investeringsubsidies en -schenkingen</b>	€ 156.240,00	€ 511.240,00	
<b>TOTAAL ONTVANGSTEN</b>	€ 156.240,00	€ 511.240,00	



**J4: De rekening van een afgesloten investeringsenveloppe**

Jaarrekening 2019	Enveloppe geb SBV -		
DEEL 1: UITGAVEN	Totaal aanrekeningen	Eindbudget	Initieel budget
<b>I. Investerings in financiële vaste activa</b>			
<i>A. Extern verzelfstandigde agentschappen</i> <i>B. Intergemeentelijke samenwerkingsverbanden en soortgelijke entiteiten</i> <i>C. Publiek-Private Samenwerkingsverbanden</i> <i>D. OCMW-verenigingen</i> <i>E. Andere financiële vaste activa</i>			
<b>II. Investerings in materiële vaste activa</b>	<b>€ 810.693,98</b>	<b>€ 811.423,98</b>	
<i>A. Gemeenschapsgoederen en bedrijfsmatige materiële vaste activa</i> 1. Terreinen en gebouwen 2. Wegen en overige infrastructuur 3. Roerende goederen 4. Leasing en soortgelijke rechten 5. Erfgoed <i>B. Overige materiële vaste activa</i> 1. Onroerende goederen 2. Roerende goederen <i>C. Vooruitbetalingen op investeringen in materiële vaste activa</i>	€ 810.693,98 € 810.693,98	€ 811.423,98 € 811.423,98	
<b>III. Investerings in immateriële vaste activa</b>			
<b>IV. Toegestane investeringssubsidies</b>			
<b>TOTAAL UITGAVEN</b>	<b>€ 810.693,98</b>	<b>€ 811.423,98</b>	

## J4: De rekening van een afgesloten investeringsenveloppe

Jaarrekening 2019	Enveloppe geb SBV -		
DEEL 2: ONTVANGSTEN	Totaal aanrekeningen	Eindbudget	Initieel budget
<b>I. Verkoop van financiële vaste activa</b>			
<i>A. Extern verzelfstandigde agentschappen</i> <i>B. Intergemeentelijke samenwerkingsverbanden en soortgelijke entiteiten</i> <i>C. Publiek-Private Samenwerkingsverbanden</i> <i>D. OCMW-verenigingen</i> <i>E. Andere financiële vaste activa</i>			
<b>II. Verkoop van materiële vaste activa</b>			
<i>A. Gemeenschapsgoederen en bedrijfsmatige materiële vaste activa</i> 1. Terreinen en gebouwen 2. Wegen en overige infrastructuur 3. Roerende goederen 4. Leasing en soortgelijke rechten 6. Erfgoed <i>B. Overige materiële vaste activa</i> 1. Terreinen en gebouwen 2. Roerende goederen <i>C. Ontvangen vooruitbetalingen op de verkoop van materiële vaste activa</i>			
<b>III. Verkoop van immateriële vaste activa</b>			
<b>IV. Investeringssubsidies en -schenkingen</b>			
<b>TOTAAL ONTVANGSTEN</b>			

**J4: De rekening van een afgesloten investeringsenveloppe**

Jaarrekening 2019	Enveloppe geb W -		
DEEL 1: UITGAVEN	Totaal aanrekeningen	Eindbudget	Initieel budget
<b>I. Investeringsen in financiële vaste activa</b>			
<i>A. Extern verzelfstandigde agentschappen</i>			
<i>B. Intergemeentelijke samenwerkingsverbanden en soortgelijke entiteiten</i>			
<i>C. Publiek-Private Samenwerkingsverbanden</i>			
<i>D. OCMW-verenigingen</i>			
<i>E. Andere financiële vaste activa</i>			
<b>II. Investeringsen in materiële vaste activa</b>	€ 192.426,01	€ 238.845,21	
<i>A. Gemeenschapsgoederen en bedrijfsmatige materiële vaste activa</i>	€ 192.426,01	€ 238.845,21	
1. Terreinen en gebouwen	€ 167.635,96	€ 214.055,16	
2. Wegen en overige infrastructuur			
3. Roerende goederen	€ 24.790,05	€ 24.790,05	
4. Leasing en soortgelijke rechten			
5. Erfgoed			
<i>B. Overige materiële vaste activa</i>			
1. Onroerende goederen			
2. Roerende goederen			
<i>C. Vooruitbetalingen op investeringen in materiële vaste activa</i>			
<b>III. Investeringsen in immateriële vaste activa</b>			
<b>IV. Toegestane investeringssubsidies</b>			
<b>TOTAAL UITGAVEN</b>	€ 192.426,01	€ 238.845,21	

**J4: De rekening van een afgesloten investeringsenveloppe**

Jaarrekening 2019	Enveloppe geb W -		
DEEL 2: ONTVANGSTEN	Totaal aanrekeningen	Eindbudget	Initieel budget
<b>I. Verkoop van financiële vaste activa</b>			
<i>A. Extern verzelfstandigde agentschappen</i> <i>B. Intergemeentelijke samenwerkingsverbanden en soortgelijke entiteiten</i> <i>C. Publiek-Private Samenwerkingsverbanden</i> <i>D. OCMW-verenigingen</i> <i>E. Andere financiële vaste activa</i>			
<b>II. Verkoop van materiële vaste activa</b>	<b>€ 120.000,00</b>	<b>€ 120.000,00</b>	
<i>A. Gemeenschapsgoederen en bedrijfsmatige materiële vaste activa</i> 1. Terreinen en gebouwen 2. Wegen en overige infrastructuur 3. Roerende goederen 4. Leasing en soortgelijke rechten 6. Erfgoed <i>B. Overige materiële vaste activa</i> 1. Terreinen en gebouwen 2. Roerende goederen <i>C. Ontvangen vooruitbetalingen op de verkoop van materiële vaste activa</i>	€ 120.000,00 € 120.000,00	€ 120.000,00 € 120.000,00	
<b>III. Verkoop van immateriële vaste activa</b>			
<b>IV. Investeringsubsidies en -schenkingen</b>	<b>€ 22.419,68</b>	<b>€ 22.419,68</b>	
<b>TOTAAL ONTVANGSTEN</b>	<b>€ 142.419,68</b>	<b>€ 142.419,68</b>	

## J4: De rekening van een afgesloten investeringsenveloppe

Jaarrekening 2019	Enveloppe kinderopv O -		
DEEL 1: UITGAVEN	Totaal aanrekeningen	Eindbudget	Initieel budget
<b>I. Investerings in financiële vaste activa</b>			
<i>A. Extern verzelfstandigde agentschappen</i> <i>B. Intergemeentelijke samenwerkingsverbanden en soortgelijke entiteiten</i> <i>C. Publiek-Private Samenwerkingsverbanden</i> <i>D. OCMW-verenigingen</i> <i>E. Andere financiële vaste activa</i>			
<b>II. Investerings in materiële vaste activa</b>	<b>€ 1.008.556,09</b>	<b>€ 1.033.818,25</b>	
<i>A. Gemeenschapsgoederen en bedrijfsmatige materiële vaste activa</i> 1. Terreinen en gebouwen 2. Wegen en overige infrastructuur 3. Roerende goederen 4. Leasing en soortgelijke rechten 5. Erfgoed <i>B. Overige materiële vaste activa</i> 1. Onroerende goederen 2. Roerende goederen <i>C. Vooruitbetalingen op investeringen in materiële vaste activa</i>	€ 1.008.556,09 € 1.008.556,09	€ 1.033.818,25 € 1.033.818,25	
<b>III. Investerings in immateriële vaste activa</b>			
<b>IV. Toegestane investeringssubsidies</b>	<b>€ 60.526,02</b>	<b>€ 60.526,02</b>	
<b>TOTAAL UITGAVEN</b>	<b>€ 1.069.082,11</b>	<b>€ 1.094.344,27</b>	

## J4: De rekening van een afgesloten investeringsenveloppe

Jaarrekening 2019	Enveloppe kinderopv O -		
DEEL 2: ONTVANGSTEN	Totaal aanrekeningen	Eindbudget	Initieel budget
<b>I. Verkoop van financiële vaste activa</b>			
<i>A. Extern verzelfstandigde agentschappen</i> <i>B. Intergemeentelijke samenwerkingsverbanden en soortgelijke entiteiten</i> <i>C. Publiek-Private Samenwerkingsverbanden</i> <i>D. OCMW-verenigingen</i> <i>E. Andere financiële vaste activa</i>			
<b>II. Verkoop van materiële vaste activa</b>			
<i>A. Gemeenschapsgoederen en bedrijfsmatige materiële vaste activa</i> 1. Terreinen en gebouwen 2. Wegen en overige infrastructuur 3. Roerende goederen 4. Leasing en soortgelijke rechten 6. Erfgoed <i>B. Overige materiële vaste activa</i> 1. Terreinen en gebouwen 2. Roerende goederen <i>C. Ontvangen vooruitbetalingen op de verkoop van materiële vaste activa</i>			
<b>III. Verkoop van immateriële vaste activa</b>			
<b>IV. Investeringssubsidies en -schenkingen</b>			
<b>TOTAAL ONTVANGSTEN</b>			

## J4: De rekening van een afgesloten investeringsenveloppe

Jaarrekening 2019	Enveloppe nutsvoorz -		
DEEL 1: UITGAVEN	Totaal aanrekeningen	Eindbudget	Initieel budget
<b>I. Investerings in financiële vaste activa</b>			
<i>A. Extern verzelfstandigde agentschappen</i> <i>B. Intergemeentelijke samenwerkingsverbanden en soortgelijke entiteiten</i> <i>C. Publiek-Private Samenwerkingsverbanden</i> <i>D. OCMW-verenigingen</i> <i>E. Andere financiële vaste activa</i>			
<b>II. Investerings in materiële vaste activa</b>	<b>€ 436.644,98</b>	<b>€ 460.412,35</b>	
<i>A. Gemeenschapsgoederen en bedrijfsmatige materiële vaste activa</i> 1. Terreinen en gebouwen 2. Wegen en overige infrastructuur 3. Roerende goederen 4. Leasing en soortgelijke rechten 5. Erfgoed <i>B. Overige materiële vaste activa</i> 1. Onroerende goederen 2. Roerende goederen <i>C. Vooruitbetalingen op investeringen in materiële vaste activa</i>	€ 436.644,98 € 436.644,98	€ 460.412,35 € 460.412,35	
<b>III. Investerings in immateriële vaste activa</b>			
<b>IV. Toegestane investeringssubsidies</b>			
<b>TOTAAL UITGAVEN</b>	<b>€ 436.644,98</b>	<b>€ 460.412,35</b>	

## J4: De rekening van een afgesloten investeringsenveloppe

Jaarrekening 2019	Enveloppe nutsvoorz -		
DEEL 2: ONTVANGSTEN	Totaal aanrekeningen	Eindbudget	Initieel budget
<b>I. Verkoop van financiële vaste activa</b>			
<i>A. Extern verzelfstandigde agentschappen</i> <i>B. Intergemeentelijke samenwerkingsverbanden en soortgelijke entiteiten</i> <i>C. Publiek-Private Samenwerkingsverbanden</i> <i>D. OCMW-verenigingen</i> <i>E. Andere financiële vaste activa</i>			
<b>II. Verkoop van materiële vaste activa</b>			
<i>A. Gemeenschapsgoederen en bedrijfsmatige materiële vaste activa</i> 1. Terreinen en gebouwen 2. Wegen en overige infrastructuur 3. Roerende goederen 4. Leasing en soortgelijke rechten 6. Erfgoed <i>B. Overige materiële vaste activa</i> 1. Terreinen en gebouwen 2. Roerende goederen <i>C. Ontvangen vooruitbetalingen op de verkoop van materiële vaste activa</i>			
<b>III. Verkoop van immateriële vaste activa</b>			
<b>IV. Investeringsubsidies en -schenkingen</b>			
<b>TOTAAL ONTVANGSTEN</b>			



## J4: De rekening van een afgesloten investeringsenveloppe

Jaarrekening 2019	Enveloppe ocmw -		
DEEL 1: UITGAVEN	Totaal aanrekeningen	Eindbudget	Initieel budget
<b>I. Investerings in financiële vaste activa</b>			
<i>A. Extern verzelfstandigde agentschappen</i> <i>B. Intergemeentelijke samenwerkingsverbanden en soortgelijke entiteiten</i> <i>C. Publiek-Private Samenwerkingsverbanden</i> <i>D. OCMW-verenigingen</i> <i>E. Andere financiële vaste activa</i>			
<b>II. Investerings in materiële vaste activa</b>	€ 72.001,97	€ 123.381,21	
<i>A. Gemeenschapsgoederen en bedrijfsmatige materiële vaste activa</i> 1. Terreinen en gebouwen 2. Wegen en overige infrastructuur 3. Roerende goederen 4. Leasing en soortgelijke rechten 5. Erfgoed <i>B. Overige materiële vaste activa</i> 1. Onroerende goederen 2. Roerende goederen <i>C. Vooruitbetalingen op investeringen in materiële vaste activa</i>	€ 72.001,97 € 50.077,97 € 21.924,00	€ 123.381,21 € 100.000,00 € 23.381,21	
<b>III. Investerings in immateriële vaste activa</b>			
<b>IV. Toegestane investeringssubsidies</b>		€ 1.524.156,01	
<b>TOTAAL UITGAVEN</b>	€ 72.001,97	€ 1.647.537,22	

**J4: De rekening van een afgesloten investeringsenveloppe**

Jaarrekening 2019	Enveloppe ocmw -		
DEEL 2: ONTVANGSTEN	Totaal aanrekeningen	Eindbudget	Initieel budget
<b>I. Verkoop van financiële vaste activa</b>			
<i>A. Extern verzelfstandigde agentschappen</i> <i>B. Intergemeentelijke samenwerkingsverbanden en soortgelijke entiteiten</i> <i>C. Publiek-Private Samenwerkingsverbanden</i> <i>D. OCMW-verenigingen</i> <i>E. Andere financiële vaste activa</i>			
<b>II. Verkoop van materiële vaste activa</b>			
<i>A. Gemeenschapsgoederen en bedrijfsmatige materiële vaste activa</i> 1. Terreinen en gebouwen 2. Wegen en overige infrastructuur 3. Roerende goederen 4. Leasing en soortgelijke rechten 6. Erfgoed <i>B. Overige materiële vaste activa</i> 1. Terreinen en gebouwen 2. Roerende goederen <i>C. Ontvangen vooruitbetalingen op de verkoop van materiële vaste activa</i>			
<b>III. Verkoop van immateriële vaste activa</b>			
<b>IV. Investeringssubsidies en -schenkingen</b>			
<b>TOTAAL ONTVANGSTEN</b>			

## J4: De rekening van een afgesloten investeringsenveloppe

Jaarrekening 2019	Enveloppe openb werk O -		
DEEL 1: UITGAVEN	Totaal aanrekeningen	Eindbudget	Initieel budget
<b>I. Investerings in financiële vaste activa</b>			
<i>A. Extern verzelfstandigde agentschappen</i> <i>B. Intergemeentelijke samenwerkingsverbanden en soortgelijke entiteiten</i> <i>C. Publiek-Private Samenwerkingsverbanden</i> <i>D. OCMW-verenigingen</i> <i>E. Andere financiële vaste activa</i>			
<b>II. Investerings in materiële vaste activa</b>	<b>€ 5.098.511,06</b>	<b>€ 7.208.740,31</b>	
<i>A. Gemeenschapsgoederen en bedrijfsmatige materiële vaste activa</i> 1. Terreinen en gebouwen 2. Wegen en overige infrastructuur 3. Roerende goederen 4. Leasing en soortgelijke rechten 5. Erfgoed <i>B. Overige materiële vaste activa</i> 1. Onroerende goederen 2. Roerende goederen <i>C. Vooruitbetalingen op investeringen in materiële vaste activa</i>	€ 5.098.511,06  € 5.098.511,06	€ 7.208.740,31  € 7.208.740,31	
<b>III. Investerings in immateriële vaste activa</b>			
<b>IV. Toegestane investeringssubsidies</b>			
<b>TOTAAL UITGAVEN</b>	<b>€ 5.098.511,06</b>	<b>€ 7.208.740,31</b>	

## J4: De rekening van een afgesloten investeringsenveloppe

Jaarrekening 2019	Enveloppe openb werk O -		
DEEL 2: ONTVANGSTEN	Totaal aanrekeningen	Eindbudget	Initieel budget
<b>I. Verkoop van financiële vaste activa</b>			
<i>A. Extern verzelfstandigde agentschappen</i> <i>B. Intergemeentelijke samenwerkingsverbanden en soortgelijke entiteiten</i> <i>C. Publiek-Private Samenwerkingsverbanden</i> <i>D. OCMW-verenigingen</i> <i>E. Andere financiële vaste activa</i>			
<b>II. Verkoop van materiële vaste activa</b>	€ 429.110,00	€ 429.110,00	
<i>A. Gemeenschapsgoederen en bedrijfsmatige materiële vaste activa</i> 1. Terreinen en gebouwen 2. Wegen en overige infrastructuur 3. Roerende goederen 4. Leasing en soortgelijke rechten 6. Erfgoed <i>B. Overige materiële vaste activa</i> 1. Terreinen en gebouwen 2. Roerende goederen <i>C. Ontvangen vooruitbetalingen op de verkoop van materiële vaste activa</i>	€ 429.110,00 € 429.110,00	€ 429.110,00 € 429.110,00	
<b>III. Verkoop van immateriële vaste activa</b>			
<b>IV. Investeringsubsidies en -schenkingen</b>	€ 724.678,75	€ 617.678,75	
<b>TOTAAL ONTVANGSTEN</b>	€ 1.153.788,75	€ 1.046.788,75	

**J4: De rekening van een afgesloten investeringsenveloppe**

Jaarrekening 2019	Enveloppe openb werk SBV -		
DEEL 1: UITGAVEN	Totaal aanrekeningen	Eindbudget	Initieel budget
<b>I. Investerings in financiële vaste activa</b>			
<i>A. Extern verzelfstandigde agentschappen</i>			
<i>B. Intergemeentelijke samenwerkingsverbanden en soortgelijke entiteiten</i>			
<i>C. Publiek-Private Samenwerkingsverbanden</i>			
<i>D. OCMW-verenigingen</i>			
<i>E. Andere financiële vaste activa</i>			
<b>II. Investerings in materiële vaste activa</b>	<b>€ 343.092,43</b>	<b>€ 500.000,00</b>	
<i>A. Gemeenschapsgoederen en bedrijfsmatige materiële vaste activa</i>	€ 343.092,43	€ 500.000,00	
1. Terreinen en gebouwen			
2. Wegen en overige infrastructuur	€ 343.092,43	€ 500.000,00	
3. Roerende goederen			
4. Leasing en soortgelijke rechten			
5. Erfgoed			
<i>B. Overige materiële vaste activa</i>			
1. Onroerende goederen			
2. Roerende goederen			
<i>C. Vooruitbetalingen op investeringen in materiële vaste activa</i>			
<b>III. Investerings in immateriële vaste activa</b>			
<b>IV. Toegestane investeringssubsidies</b>			
<b>TOTAAL UITGAVEN</b>	<b>€ 343.092,43</b>	<b>€ 500.000,00</b>	

**J4: De rekening van een afgesloten investeringsenveloppe**

Jaarrekening 2019	Enveloppe openb werk SBV -		
DEEL 2: ONTVANGSTEN	Totaal aan-rekeningen	Eindbudget	Initieel budget
<b>I. Verkoop van financiële vaste activa</b>			
<i>A. Extern verzelfstandigde agentschappen</i> <i>B. Intergemeentelijke samenwerkingsverbanden en soortgelijke entiteiten</i> <i>C. Publiek-Private Samenwerkingsverbanden</i> <i>D. OCMW-verenigingen</i> <i>E. Andere financiële vaste activa</i>			
<b>II. Verkoop van materiële vaste activa</b>			
<i>A. Gemeenschapsgoederen en bedrijfsmatige materiële vaste activa</i> 1. Terreinen en gebouwen 2. Wegen en overige infrastructuur 3. Roerende goederen 4. Leasing en soortgelijke rechten 6. Erfgoed <i>B. Overige materiële vaste activa</i> 1. Terreinen en gebouwen 2. Roerende goederen <i>C. Ontvangen vooruitbetalingen op de verkoop van materiële vaste activa</i>			
<b>III. Verkoop van immateriële vaste activa</b>			
<b>IV. Investeringsubsidies en -schenkingen</b>		€ 430.000,00	
<b>TOTAAL ONTVANGSTEN</b>		€ 430.000,00	

**J4: De rekening van een afgesloten investeringsenveloppe**

Jaarrekening 2019	Enveloppe openb werk W -		
DEEL 1: UITGAVEN	Totaal aanrekeningen	Eindbudget	Initieel budget
<b>I. Investerings in financiële vaste activa</b>			
<i>A. Extern verzelfstandigde agentschappen</i>			
<i>B. Intergemeentelijke samenwerkingsverbanden en soortgelijke entiteiten</i>			
<i>C. Publiek-Private Samenwerkingsverbanden</i>			
<i>D. OCMW-verenigingen</i>			
<i>E. Andere financiële vaste activa</i>			
<b>II. Investerings in materiële vaste activa</b>	<b>€ 318.666,19</b>	<b>€ 394.666,19</b>	
<i>A. Gemeenschapsgoederen en bedrijfsmatige materiële vaste activa</i>	€ 318.666,19	€ 394.666,19	
1. Terreinen en gebouwen			
2. Wegen en overige infrastructuur	€ 318.666,19	€ 394.666,19	
3. Roerende goederen			
4. Leasing en soortgelijke rechten			
5. Erfgoed			
<i>B. Overige materiële vaste activa</i>			
1. Onroerende goederen			
2. Roerende goederen			
<i>C. Vooruitbetalingen op investeringen in materiële vaste activa</i>			
<b>III. Investerings in immateriële vaste activa</b>			
<b>IV. Toegestane investeringssubsidies</b>			
<b>TOTAAL UITGAVEN</b>	<b>€ 318.666,19</b>	<b>€ 394.666,19</b>	

## J4: De rekening van een afgesloten investeringsenveloppe

Jaarrekening 2019	Enveloppe openb werk W -		
DEEL 2: ONTVANGSTEN	Totaal aan-rekeningen	Eindbudget	Initieel budget
<b>I. Verkoop van financiële vaste activa</b>			
<i>A. Extern verzelfstandigde agentschappen</i> <i>B. Intergemeentelijke samenwerkingsverbanden en soortgelijke entiteiten</i> <i>C. Publiek-Private Samenwerkingsverbanden</i> <i>D. OCMW-verenigingen</i> <i>E. Andere financiële vaste activa</i>			
<b>II. Verkoop van materiële vaste activa</b>			
<i>A. Gemeenschapsgoederen en bedrijfsmatige materiële vaste activa</i> 1. Terreinen en gebouwen 2. Wegen en overige infrastructuur 3. Roerende goederen 4. Leasing en soortgelijke rechten 6. Erfgoed <i>B. Overige materiële vaste activa</i> 1. Terreinen en gebouwen 2. Roerende goederen <i>C. Ontvangen vooruitbetalingen op de verkoop van materiële vaste activa</i>			
<b>III. Verkoop van immateriële vaste activa</b>			
<b>IV. Investeringssubsidies en -schenkingen</b>			
<b>TOTAAL ONTVANGSTEN</b>			



## J4: De rekening van een afgesloten investeringsenveloppe

Jaarrekening 2019	Enveloppe openb werk alg -		
DEEL 1: UITGAVEN	Totaal aanrekeningen	Eindbudget	Initieel budget
<b>I. Investerings in financiële vaste activa</b>			
<i>A. Extern verzelfstandigde agentschappen</i> <i>B. Intergemeentelijke samenwerkingsverbanden en soortgelijke entiteiten</i> <i>C. Publiek-Private Samenwerkingsverbanden</i> <i>D. OCMW-verenigingen</i> <i>E. Andere financiële vaste activa</i>			
<b>II. Investerings in materiële vaste activa</b>	<b>€ 2.453.866,69</b>	<b>€ 3.333.904,21</b>	
<i>A. Gemeenschapsgoederen en bedrijfsmatige materiële vaste activa</i> 1. Terreinen en gebouwen 2. Wegen en overige infrastructuur 3. Roerende goederen 4. Leasing en soortgelijke rechten 5. Erfgoed <i>B. Overige materiële vaste activa</i> 1. Onroerende goederen 2. Roerende goederen <i>C. Vooruitbetalingen op investeringen in materiële vaste activa</i>	€ 2.453.866,69 € 87.246,14 € 2.366.620,55	€ 3.333.904,21 € 165.648,00 € 3.168.256,21	
<b>III. Investerings in immateriële vaste activa</b>			
<b>IV. Toegestane investeringssubsidies</b>			
<b>TOTAAL UITGAVEN</b>	<b>€ 2.453.866,69</b>	<b>€ 3.333.904,21</b>	

## J4: De rekening van een afgesloten investeringsenveloppe

Jaarrekening 2019	Enveloppe openb werk alg -		
DEEL 2: ONTVANGSTEN	Totaal aanrekeningen	Eindbudget	Initieel budget
<b>I. Verkoop van financiële vaste activa</b>			
<i>A. Extern verzelfstandigde agentschappen</i> <i>B. Intergemeentelijke samenwerkingsverbanden en soortgelijke entiteiten</i> <i>C. Publiek-Private Samenwerkingsverbanden</i> <i>D. OCMW-verenigingen</i> <i>E. Andere financiële vaste activa</i>			
<b>II. Verkoop van materiële vaste activa</b>			
<i>A. Gemeenschapsgoederen en bedrijfsmatige materiële vaste activa</i> 1. Terreinen en gebouwen 2. Wegen en overige infrastructuur 3. Roerende goederen 4. Leasing en soortgelijke rechten 6. Erfgoed <i>B. Overige materiële vaste activa</i> 1. Terreinen en gebouwen 2. Roerende goederen <i>C. Ontvangen vooruitbetalingen op de verkoop van materiële vaste activa</i>			
<b>III. Verkoop van immateriële vaste activa</b>			
<b>IV. Investeringsubsidies en -schenkingen</b>	€ 638.893,77	€ 638.893,77	
<b>TOTAAL ONTVANGSTEN</b>	€ 638.893,77	€ 638.893,77	

## J4: De rekening van een afgesloten investeringsenveloppe

Jaarrekening 2019	Enveloppe techn uitr -		
DEEL 1: UITGAVEN	Totaal aanrekeningen	Eindbudget	Initieel budget
<b>I. Investerings in financiële vaste activa</b>			
<i>A. Extern verzelfstandigde agentschappen</i> <i>B. Intergemeentelijke samenwerkingsverbanden en soortgelijke entiteiten</i> <i>C. Publiek-Private Samenwerkingsverbanden</i> <i>D. OCMW-verenigingen</i> <i>E. Andere financiële vaste activa</i>			
<b>II. Investerings in materiële vaste activa</b>	<b>€ 385 222,13</b>	<b>€ 647 979,00</b>	
<i>A. Gemeenschapsgoederen en bedrijfsmatige materiële vaste activa</i> 1. Terreinen en gebouwen 2. Wegen en overige infrastructuur 3. Roerende goederen 4. Leasing en soortgelijke rechten 5. Erfgoed <i>B. Overige materiële vaste activa</i> 1. Onroerende goederen 2. Roerende goederen <i>C. Vooruitbetalingen op investeringen in materiële vaste activa</i>	€ 385 222,13 € 74 420,18 € 310 801,95	€ 647 979,00 € 144 015,05 € 503 963,95	
<b>III. Investerings in immateriële vaste activa</b>			
<b>IV. Toegestane investeringssubsidies</b>			
<b>TOTAAL UITGAVEN</b>	<b>€ 385 222,13</b>	<b>€ 647 979,00</b>	

**J4: De rekening van een afgesloten investeringsenveloppe**

Jaarrekening 2019	Enveloppe techn uitr -		
DEEL 2: ONTVANGSTEN	Totaal aanrekeningen	Eindbudget	Initieel budget
<b>I. Verkoop van financiële vaste activa</b>			
<i>A. Extern verzelfstandigde agentschappen</i> <i>B. Intergemeentelijke samenwerkingsverbanden en soortgelijke entiteiten</i> <i>C. Publiek-Private Samenwerkingsverbanden</i> <i>D. OCMW-verenigingen</i> <i>E. Andere financiële vaste activa</i>			
<b>II. Verkoop van materiële vaste activa</b>			
<i>A. Gemeenschapsgoederen en bedrijfsmatige materiële vaste activa</i> 1. Terreinen en gebouwen 2. Wegen en overige infrastructuur 3. Roerende goederen 4. Leasing en soortgelijke rechten 6. Erfgoed <i>B. Overige materiële vaste activa</i> 1. Terreinen en gebouwen 2. Roerende goederen <i>C. Ontvangen vooruitbetalingen op de verkoop van materiële vaste activa</i>			
<b>III. Verkoop van immateriële vaste activa</b>			
<b>IV. Investeringssubsidies en -schenkingen</b>			
<b>TOTAAL ONTVANGSTEN</b>			

# **Deel III: Samenvatting algemene rekeningen**



# **Balans (J6) geconsolideerd**

Geconsolideerd

ACTIVA	Boekjaar	Vorig boekjaar
<b>I. Vlottende activa</b>	<b>€ 5.001.167,34</b>	<b>€ 6.339.042,66</b>
A. Liquide middelen en geldbeleggingen	€ 1.096.998,99	€ 3.125.181,80
B. Vorderingen op korte termijn	€ 3.882.602,73	€ 3.213.860,86
1. Vorderingen uit ruiltransacties	€ 2.944.505,24	€ 2.414.442,21
2. Vorderingen uit niet-ruiltransacties	€ 938.097,49	€ 799.418,65
C. Voorraden en bestellingen in uitvoering		
D. Overlopende rekeningen van het actief	€ 21.565,62	
E. Vorderingen op lange termijn die binnen het jaar vervallen		
<b>II. Vaste activa</b>	<b>€ 68.923.012,48</b>	<b>€ 66.333.943,49</b>
A. Vorderingen op lange termijn	€ 2.422.589,90	€ 502.231,70
1. Vorderingen uit ruiltransacties	€ 2.422.589,90	€ 502.231,70
2. Vorderingen uit niet-ruiltransacties		
B. Financiële vaste activa	€ 9.575.680,63	€ 8.531.637,88
1. Extern verzelfstandigde agentschappen		
2. Intergemeentelijke samenwerkingsverbanden en soortgelijke entiteiten	€ 7.983.397,49	€ 8.505.829,18
3. Publiek-Private samenwerkingsverbanden		
4. OCMW-verenigingen		
5. Andere financiële vaste activa	€ 1.592.283,14	€ 25.808,70
C. Materiële vaste activa	€ 56.910.528,02	€ 57.215.283,85
1. Gemeenschapsgoederen	€ 56.777.703,66	€ 57.063.348,20
a. Terreinen en gebouwen	€ 28.498.883,36	€ 29.038.685,43
b. Wegen en overige infrastructuur	€ 27.843.879,65	€ 27.680.796,62
c. Installaties, machines en uitrusting	€ 73.893,29	€ 98.492,85
d. Meubilair, kantooruitrusting en rollend materieel	€ 361.047,36	€ 245.373,30
e. Leasing en soortgelijke rechten		
f. Erfgoed		
2. Bedrijfsmatige materiële vaste activa	€ 132.824,36	€ 151.935,65
a. Terreinen en gebouwen	€ 2.428,45	€ 2.525,59
b. Installaties, machines en uitrusting	€ 130.395,91	€ 143.483,48
c. Meubilair, kantooruitrusting en rollend materieel		€ 5.926,58
d. Leasing en soortgelijke rechten		
3. Overige materiële vaste activa		
a. Terreinen en gebouwen		
b. Roerende goederen		
D. Immateriële vaste activa	€ 14.213,93	€ 84.790,06
<b>TOTAAL ACTIVA</b>	<b>€ 73.924.179,82</b>	<b>€ 72.672.986,15</b>



Geconsolideerd

PASSIVA	Boekjaar	Vorig boekjaar
<b>I. Schulden</b>	<b>€ 32.471.829,25</b>	<b>€ 32.321.544,17</b>
A. Schulden op korte termijn	€ 29.311.932,92	€ 29.272.907,42
1. Schulden uit ruiltransacties	€ 29.151.870,68	€ 28.946.094,43
a. Voorzieningen voor risico's en kosten	€ 176.119,87	€ 244.607,83
b. Financiële schulden	€ 28.000.000,00	€ 27.000.000,00
c. Diverse schulden op korte termijn uit ruiltransacties	€ 975.750,81	€ 1.701.486,60
2. Schulden uit niet-ruiltransacties	€ 273,00	€ 167.023,75
3. Overlopende rekeningen van het passief		
4. Schulden op lange termijn die binnen het jaar vervallen	€ 159.789,24	€ 159.789,24
B. Schulden op lange termijn	€ 3.159.896,33	€ 3.048.636,75
1. Schulden uit ruiltransacties	€ 3.159.896,33	€ 3.048.636,75
a. Voorzieningen voor risico's en kosten	€ 1.406.299,22	€ 1.135.250,40
1. Pensioenen en soortgelijke verplichtingen	€ 1.406.299,22	€ 1.135.250,40
2. Overige risico's en kosten		
b. Financiële schulden	€ 1.753.597,11	€ 1.913.386,35
c. Diverse schulden op lange termijn uit ruiltransacties		
2. Schulden uit niet-ruiltransacties		
<b>II. Nettoactief</b>	<b>€ 41.452.350,57</b>	<b>€ 40.351.441,98</b>
<b>TOTAAL PASSIVA</b>	<b>€ 73.924.179,82</b>	<b>€ 72.672.986,15</b>

De financiële lange termijnschulden zijn met 159.789,24 euro gedaald ten opzichte van de vorige rekening.



# **Staat van opbrengsten en kosten (J7) geconsolideerd**

Geconsolideerd

	Boekjaar	Vorig boekjaar
<b>I. Kosten</b>	<b>€ 13.709.074,68</b>	<b>€ 14.747.905,40</b>
A. Operationele kosten	€ 12.695.177,34	€ 13.535.350,51
1. Goederen en diensten	€ 2.094.472,26	€ 3.047.376,20
2. Bezoldigingen, sociale lasten en pensioenen	€ 4.762.040,61	€ 4.593.525,32
3. Afschrijvingen, waardeverminderingen en voorzieningen	€ 2.597.496,74	€ 2.964.015,69
4. Specifieke kosten sociale dienst OCMW		
5. Toegestane werkingsubsidies	€ 3.188.781,94	€ 2.897.125,21
6. Andere operationele kosten	€ 52.385,79	€ 33.308,09
B. Financiële kosten	€ 967.343,84	€ 1.122.468,65
C. Uitzonderlijke kosten	€ 46.553,50	€ 90.086,24
1. Minderwaarden bij de realisatie van vaste activa		
2. Toegestane investeringsubsidies	€ 46.553,50	€ 90.086,24
<b>II. Opbrengsten</b>	<b>€ 14.683.838,87</b>	<b>€ 14.477.452,58</b>
A. Operationele opbrengsten	€ 13.847.526,33	€ 13.533.832,04
1. Opbrengsten uit de werking	€ 1.757.359,88	€ 1.902.190,58
2. Fiscale opbrengsten en boetes	€ 9.070.558,99	€ 8.788.179,66
3. Werkingssubsidies	€ 2.972.664,45	€ 2.806.788,26
a. algemene werkingssubsidies	€ 2.882.036,43	€ 2.739.272,18
b. Specifieke werkingssubsidies	€ 90.628,02	€ 67.516,08
4. Recuperatie specifieke kosten sociale dienst OCMW		
5. Andere operationele opbrengsten	€ 46.943,01	€ 36.673,54
B. Financiële opbrengsten	€ 836.312,54	€ 943.620,54
C. Uitzonderlijke opbrengsten		
<b>III. Overschot/Tekort van het boekjaar</b>	<b>€ 974.764,19</b>	<b>-€ 270.452,82</b>
A. Operationeel overschot/tekort	€ 1.152.348,99	-€ 1.518,47
B. Financieel overschot/tekort	-€ 131.031,30	-€ 178.848,11
C. Uitzonderlijk overschot/tekort	-€ 46.553,50	-€ 90.086,24
<b>IV. Verwerking van het overschot of tekort van het boekjaar</b>	<b>€ 974.764,19</b>	<b>-€ 270.452,82</b>
A. Rechthebbenden uit het overschot van het boekjaar		
B. Tussenkost door derden in het tekort van het boekjaar		
C. Over te dragen overschot of tekort van het boekjaar	€ 974.764,19	-€ 270.452,82

De operationele kosten zijn spectaculair gedaald ten opzichte van het vorige boekjaar (- 840.173,17 euro). De belangrijkste oorzaak hiervan moeten we zoeken bij de daling van de operationele kosten uit "goederen en diensten" ten opzichte van vorig jaar (-952.903,94 euro). Vergeet niet dat een heel stuk van de werkingkosten niet meer onder de entiteit gemeente maar wel onder de entiteit autonoom gemeentebedrijf valt. Wanneer we de rekening van het autonoom gemeentebedrijf bekijken dan stellen we vast dat de rubriek "goederen en diensten" daar goed is voor een operationele kost van 754.836,23 euro. Netto betekent het dus dat er voor een bedrag van 198.067,71 euro minder aan uitgaven van de rubriek goederen en diensten werd uitgegeven ten opzicht van het vorige boekjaar. De bezoldigingen, sociale lasten en pensioenen stegen met een bedrag van 168.515,29 euro ten opzicht van het vorige boekjaar wat ongeveer 50.000,00 euro minder gestegen is dan tussen 2017 en 2018. In de rekening 2018 werd er een "inhaalbeweging" geboekt voor de afschrijvingen vandaar ook dat dit cijfer opnieuw op een normaal niveau is gekomen en dus veel minder bedraagt dan in 2018. De stijging van de toegestane werkingssubsidies is hoofdzakelijk te wijten aan de prijssubsidie die de gemeente voor het eerst geeft aan het autonoom gemeentebedrijf. De operationele opbrengsten zijn met 313.694,29 euro gestegen ten opzichte van het vorige boekjaar waarvan de fiscale opbrengsten alleen al 282.379,33 euro voor hun rekening namen. De opbrengsten uit de werking kennen een terugval die te verklaren is door de boeking van de opbrengsten binnen het autonoom gemeentebedrijf.

# **Deel IV: Toelichting bij de jaarrekening**



# **I. Toelichting bij de financiële nota**





# **I.1 Toelichting bij de exploitatie rekening**



## **I.1.1 Materiële verschillen**

<b>Beleidsdomein: ALGEMENE FINANCIERING</b>						
	<b>Totaal ontvangsten</b>	€ 11.709.204,95	€ 304.555,46	€ 12.013.760,41	€ 12.088.353,19	-€ 74.592,78
	<b>Totaal uitgaven</b>	€ 1.117.762,11	-€ 26.705,61	€ 1.091.056,50	€ 1.087.739,69	€ 3.316,81
<b>BI: 00100 Gemeentefonds</b>						
	<b>Totaal ontvangsten</b>	€ 1.912.005,74	-€ 11.480,68	€ 1.900.525,06	€ 1.977.577,37	-€ 77.052,31
	<b>Totaal uitgaven</b>	€ -	€ -	€ -	€ -	€ -
Rekening		Init. Budg	Herziening	Tot. Budg	Geboekt	Beschikbaar
7400000	Gemeentefonds	€ 1.782.151,32	-€ 11.480,68	€ 1.770.670,64	€ 1.815.259,36	-€ 44.588,72
7402500	Aanvullende sect subs	€ 129.854,42	€ -	€ 129.854,42	€ 162.318,01	-€ 32.463,59
<b>BI: 00101 Eliacompensatie</b>						
	<b>Totaal ontvangsten</b>	€ 137.805,75	€ -	€ 137.805,75	€ 137.805,75	€ -
	<b>Totaal uitgaven</b>	€ -	€ -	€ -	€ -	€ -
Rekening		Init. Budg	Herziening	Tot. Budg	Geboekt	Beschikbaar
7404999	Overige algemene werkingssubsidies	€ 137.805,75	€ -	€ 137.805,75	€ 137.805,75	€ -

Beleidsdomein: ALGEMENE FINANCIERING						
	Totaal ontvangsten	€ 11.709.204,95	€ 304.555,46	€ 12.013.760,41	€ 12.088.353,19	-€ 74.592,78
	Totaal uitgaven	€ 1.117.762,11	-€ 26.705,61	€ 1.091.056,50	€ 1.087.739,69	€ 3.316,81
<b>BI: 00200 Fiscale aangelegenheden</b>						
	Totaal ontvangsten	€ 9.064.652,46	€ 411.723,64	€ 9.476.376,10	€ 9.396.734,78	€ 79.641,32
	Totaal uitgaven	€ 33.684,11	€ 848,79	€ 34.532,90	€ 30.869,15	€ 3.663,75
Rekening		Init. Budg	Herziening	Tot. Budg	Geboekt	Beschikbaar
6139999	Andere erelonen en vergoedingen voor prestaties van derden	€ 25.684,11	€ 1.282,79	€ 26.966,90	€ 26.966,90	€ -
6142999	Overige informaticakosten	€ 6.000,00	-€ 434,00	€ 5.566,00	€ 3.902,25	€ 1.663,75
6420000	Minderwaarde op de realisatie van operationele vorderingen	€ 2.000,00	€ -	€ 2.000,00	€ -	€ 2.000,00
7300000	Opcentiemen op de onroerende voorheffing	€ 5.653.563,29	€ -	€ 5.653.563,29	€ 5.556.404,65	€ 97.158,64
7301000	Aanvullende belasting op de personenbelasting	€ 2.568.411,23	€ 360.410,83	€ 2.928.822,06	€ 2.938.515,19	-€ 9.693,13
7302000	Motorrijtuigen	€ 190.892,59	€ -	€ 190.892,59	€ 193.135,52	-€ 2.242,93
7315000	Afgifte stedenb. inlicht.-vergun./identiteitsbew./trouwboek	€ -	€ 16.080,00	€ 16.080,00	€ 19.620,00	-€ 3.540,00
7318000	Aanvragen/meldingen omgevingsvergunningen	€ 4.000,00	€ 7.890,00	€ 11.890,00	€ 15.260,00	-€ 3.370,00
7360300	Dagbladkiosken, frituurkramen, handelsinrichtingen	€ 880,00	€ -	€ 880,00	€ -	€ 880,00
7374000	Belasting leegstaande woningen en gebouwen	€ 47.600,00	€ 14.650,40	€ 62.250,40	€ 49.875,40	€ 12.375,00
7375000	Belasting verwaarloosde woningen en gebouwen	€ 3.000,00	€ 3.000,00	€ 6.000,00	€ 6.000,00	€ -
7377000	Belasting onbewoonbare woningen en gebouwen	€ 3.000,00	€ 3.500,00	€ 6.500,00	€ 5.000,00	€ 1.500,00
7380000	Algemene gemeentebelasting	€ 293.679,75	€ 5.320,25	€ 299.000,00	€ 284.568,23	€ 14.431,77
7402000	Compensatie MAT-OUT	€ 299.420,60	€ -	€ 299.420,60	€ 299.420,60	€ -
7402100	Compensatie energiezuinige woningen	€ -	€ 952,16	€ 952,16	€ 26.915,41	-€ 25.963,25
7402200	Compensatie SVK + HAND	€ -	€ -	€ -	€ 1.726,96	-€ 1.726,96
7409999	Overige specifieke werkingssubsidies	€ 125,00	€ -	€ 125,00	€ 292,82	-€ 167,82

De ramingen voor de opbrengsten uit de opcentiemen op de onroerende voorheffing krijgen wij elk jaar van de Vlaamse Belastingdienst. Het valt op dat deze ramingen niet accuraat genoeg zijn en dat er voor een bedrag van 97.158,64 euro minder geïnd wordt. Dit is heel opmerkelijk en moeilijk te achterhalen. Het volstaat dat de Vlaamse Overheid bepaalde grote belastingplichtige feiten (al dan niet moedwillig) "vergeet" in te kohieren om dergelijke afwijkingen ten opzichte van de ramingen te krijgen. Zolang er geen transparantie kan gegeven worden door de Vlaamse Belastingdienst over de incohiering, de berekeningen naar de gemeente toe en het correct doorstorten van de voor de gemeente bestemde sommen, ga ik ervan uit dat de hogere overheid op een willekeurige manier deze ontvangsten berekend. Het eerlijkste zou zijn dat wij als gemeente volledige inzage krijgen (op het laagste detailniveau) van de verschuldigde onroerende voorheffing en de daarop berekende gemeentelijke opcentiemen. In huidige tijden kan dit, zelfs met respect van de privacyregels, toch niet zo'n moeilijk opgave zijn. Wie zal het zeggen dat de sommen die wij als ontvangst mogen boeken correct zijn. Dit dossier doet mij al jaren denken aan de Rosoux zaak van destijds met de aanvullende personenbelasting die verkeerd (en in het nadeel van de gemeenten) werd doorgestort door de Federale Overheid.

<b>Beleidsdomein: ALGEMENE FINANCIERING</b>						
	<b>Totaal ontvangsten</b>	€ 11.709.204,95	€ 304.555,46	€ 12.013.760,41	€ 12.088.353,19	-€ 74.592,78
	<b>Totaal uitgaven</b>	€ 1.117.762,11	-€ 26.705,61	€ 1.091.056,50	€ 1.087.739,69	€ 3.316,81
<b>BI: 00300 Financiële aangelegenheden</b>						
	<b>Totaal ontvangsten</b>	€ 533.741,00	-€ 64.405,89	€ 469.335,11	€ 538.429,44	-€ 69.094,33
	<b>Totaal uitgaven</b>	€ 59.904,00	€ 6.350,74	€ 66.254,74	€ 29.849,80	€ 36.404,94
Rekening		Init. Budg	Herziening	Tot. Budg	Geboekt	Beschikbaar
6131001	Erelonen notarissen, advocaten, experts, consultants, ...	€ 1.000,00	€ 4.570,98	€ 5.570,98	€ 3.070,98	€ 2.500,00
6141002	Documentatie en abonnementen	€ 2.230,00	-€ 1.230,00	€ 1.000,00	€ 33,00	€ 967,00
6142999	Overige informaticakosten	€ 27.000,00	€ 19.000,00	€ 46.000,00	€ 21.803,39	€ 24.196,61
6400000	Onroerende voorheffing	€ 104,00	€ -	€ 104,00	€ -	€ 104,00
6420000	Minderwaarde op de realisatie van operationele vorderingen	€ 7.700,00	€ -	€ 7.700,00	€ -	€ 7.700,00
6570002	Verwijlintresten	€ -	€ 879,76	€ 879,76	€ 879,76	€ -
6599999	Overige diverse financiële kosten	€ 14.050,00	-€ 9.050,00	€ 5.000,00	€ 4.062,67	€ 937,33
7020000	Opbrengsten uit prestaties	€ 12.600,00	-€ 5.100,00	€ 7.500,00	€ 18.014,00	-€ 10.514,00
7402300	Regularisatiepremie GESCO's	€ 433.787,00	€ 0,84	€ 433.787,84	€ 433.787,84	€ -
7405002	Personeelssubsidies algemeen	€ 37.000,00	-€ 10.072,74	€ 26.927,26	€ 85.625,32	-€ 58.698,06
7450000	Recuperaties van kosten	€ 620,00	€ -	€ 620,00	€ 638,12	-€ 18,12
7510000	Creditintresten bankrekeningen	€ 234,00	-€ 233,99	€ 0,01	€ 0,01	€ -
7599999	Andere financiële opbrengsten	€ -	€ 500,00	€ 500,00	€ 364,15	€ 135,85
<b>BI: 00301 Financiële aangelegenheden</b>						
	<b>Totaal ontvangsten</b>	€ -	€ -	€ -	€ -	€ -
	<b>Totaal uitgaven</b>	€ 28.560,00	€ 70.247,50	€ 98.807,50	€ 29.261,75	€ 69.545,75
Rekening		Init. Budg	Herziening	Tot. Budg	Geboekt	Beschikbaar
6139999	Andere erelonen en vergoedingen voor prestaties van derden	€ 28.560,00	€ 70.240,00	€ 98.800,00	€ 27.965,00	€ 70.835,00
6150006	Lidmaatschappen	€ -	€ 7,50	€ 7,50	€ 7,50	€ -
6420000	Minderwaarde op de realisatie van operationele vorderingen	€ -	€ -	€ -	€ 1.289,25	-€ 1.289,25
<b>BI: 00400 Transacties in verband met de openbare schuld</b>						
	<b>Totaal ontvangsten</b>	€ -	€ -	€ -	€ -	€ -
	<b>Totaal uitgaven</b>	€ 105.784,00	€ -	€ 105.784,00	€ -	€ 105.784,00
Rekening		Init. Budg	Herziening	Tot. Budg	Geboekt	Beschikbaar
6500000	Financiële kosten van leningen ten laste van het bestuur	€ 105.784,00	€ -	€ 105.784,00	€ -	€ 105.784,00

<b>Beleidsdomein: ALGEMENE FINANCIERING</b>						
	<b>Totaal ontvangsten</b>	€ 11.709.204,95	€ 304.555,46	€ 12.013.760,41	€ 12.088.353,19	-€ 74.592,78
	<b>Totaal uitgaven</b>	€ 1.117.762,11	-€ 26.705,61	€ 1.091.056,50	€ 1.087.739,69	€ 3.316,81
<b>BI: 00401 Transacties ivm openbare schuld/thesauriebewijzen</b>						
	<b>Totaal ontvangsten</b>	€ -	€ -	€ -	€ -	€ -
	<b>Totaal uitgaven</b>	€ 751.100,00	€ -	€ 751.100,00	€ 962.401,41	-€ 211.301,41
Rekening		Init. Budg	Herziening	Tot. Budg	Geboekt	Beschikbaar
6500010	Financiële kosten uitgifte thesauriebewijzen	€ 750.000,00	€ -	€ 750.000,00	€ 960.436,76	-€ 210.436,76
6599999	Overige diverse financiële kosten	€ 1.100,00	€ -	€ 1.100,00	€ 1.964,65	-€ 864,65
<b>BI: 00500 Patrimonium zonder maatschappelijk doel</b>						
	<b>Totaal ontvangsten</b>	€ 61.000,00	-€ 31.281,61	€ 29.718,39	€ 37.805,85	-€ 8.087,46
	<b>Totaal uitgaven</b>	€ 133.680,00	-€ 100.102,64	€ 33.577,36	€ 35.357,58	-€ 1.780,22
Rekening		Init. Budg	Herziening	Tot. Budg	Geboekt	Beschikbaar
6100800	Huur en huurlasten van gehuurde onroerende goederen (lange t	€ 4.000,00	€ -	€ 4.000,00	€ 3.521,15	€ 478,85
6103010	Prestaties van derden voor onderhoud en herstelling gebouwen	€ 12.000,00	-€ 1.200,00	€ 10.800,00	€ 3.640,96	€ 7.159,04
6103099	Overig onderhoud en herstel van gebouw	€ 4.000,00	-€ 2.000,00	€ 2.000,00	€ -	€ 2.000,00
6110000	Elektriciteit	€ 50.000,00	-€ 48.658,71	€ 1.341,29	€ 519,27	€ 822,02
6111000	Gas	€ 42.000,00	-€ 41.759,00	€ 241,00	€ 241,00	€ -
6150011	Kosten werkkleding	€ 2.000,00	-€ 1.000,00	€ 1.000,00	€ -	€ 1.000,00
6400000	Onroerende voorheffing	€ 11.300,00	€ 2.895,07	€ 14.195,07	€ 27.435,20	-€ 13.240,13
7050002	Opbrengsten uit verhuur woningen en flats	€ 25.000,00	-€ 9.681,61	€ 15.318,39	€ 18.451,28	-€ 3.132,89
7050003	Opbrengsten uit gebruik vrachtwagenparking	€ -	€ 2.400,00	€ 2.400,00	€ 2.400,00	€ -
7050004	Opbrengsten uit verhuur cafetaria's	€ 36.000,00	-€ 24.000,00	€ 12.000,00	€ 16.360,82	-€ 4.360,82
7050999	Andere huuropbrengsten	€ -	€ -	€ -	€ 593,75	-€ 593,75
<b>BI: 00900 Overige algemene financiering</b>						
	<b>Totaal ontvangsten</b>	€ -	€ -	€ -	€ -	€ -
	<b>Totaal uitgaven</b>	€ 5.050,00	-€ 4.050,00	€ 1.000,00	€ -	€ 1.000,00
Rekening		Init. Budg	Herziening	Tot. Budg	Geboekt	Beschikbaar
6142999	Overige informaticakosten	€ 5.000,00	-€ 4.000,00	€ 1.000,00	€ -	€ 1.000,00

<b>Beleidsdomein: DIENST VRIJE TIJD</b>						
	<b>Totaal ontvangsten</b>	€ 435.762,75	-€ 368.025,31	€ 67.737,44	€ 78.471,69	-€ 10.734,25
	<b>Totaal uitgaven</b>	€ 2.111.206,98	-€ 361.718,13	€ 1.749.488,85	€ 1.543.590,28	€ 205.898,57
<p>In normale omstandigheden zouden onder dit beleidsdomein enkel nog de bezoldigingen en de toelagen mogen geboekt worden voor de BTW-plichtige activiteiten die onder het autonoom gemeentebedrijf worden geboekt. Bij het nazicht van het dienstjaar heb ik echter opgemerkt dat er toch nog prestaties en erelonen op de entiteit gemeente werden geboekt. Dit is, voor zoverre het gaat over BTW-plichtige activiteiten, fout en is tegen alle afspraken in gebeurd. Dit zijn niet de enige fouten die ontdekt werden binnen de boekhouding inzake BTW-activiteiten. Momenteel zijn wij dit aan het onderzoeken en gaan we nagaan in hoeverre de aftrekbare BTW nog kan gerecupereerd worden. Kan dit niet, wat een verlies zou betekenen voor de gemeente, dan zal een invorderingsdossier worden opgesteld en zal er sowieso een schadeloosstelling dienen te gebeuren naar de gemeente en het autonoom gemeentebedrijf toe. Verder zal dit, nogmaals, in procedures worden gegoten dewelke dwingend zullen moeten toegepast worden. De boekingen waraover het gaat, werden in het paars aangeduid.</p>						
<b>BI: 07030 Openbare bibliotheek</b>						
	<b>Totaal ontvangsten</b>	€ 7.231,00	-€ 7.231,00	€ -	€ -	€ -
	<b>Totaal uitgaven</b>	€ 276.435,85	-€ 23.984,93	€ 252.450,92	€ 251.970,57	€ 480,35
Rekening		Init. Budg	Herziening	Tot. Budg	Geboekt	Beschikbaar
6139999	Andere erelonen en vergoedingen voor prestaties van derden	€ -	€ 1.900,00	€ 1.900,00	€ 2.425,00	-€ 525,00
6201000	Bezoldigingen vastbenoemd personeel	€ 88.140,26	€ 48.749,49	€ 136.889,75	€ 138.595,45	-€ 1.705,70
6201100	Vakantiegeld vastbenoemd personeel	€ 6.204,72	€ 55,73	€ 6.260,45	€ 6.260,45	€ -
6203000	Bezoldigingen contractueel personeel	€ 31.974,90	-€ 1.286,40	€ 30.688,50	€ 31.481,90	-€ 793,40
6203100	Vakantiegeld contractuelen	€ 2.180,12	€ 78,56	€ 2.258,68	€ 2.258,68	€ -
6211000	Werkgeversbijdragen wettelijke verzekeringen - vast benoemd	€ 40.885,82	€ 22.660,73	€ 63.546,55	€ 61.455,10	€ 2.091,45
6213000	Werkgeversbijdragen wettelijke verzekeringen - contractuele	€ 9.226,60	-€ 370,97	€ 8.855,63	€ 9.083,96	-€ 228,33
6230001	Kosten voor verplaatsingen van en naar het werk	€ 61,09	€ -	€ 61,09	€ 59,11	€ 1,98
6230004	Terugbetaalde kosten personeel	€ 365,34	€ -	€ 365,34	€ 350,92	€ 14,42
6499000	Samenwerkingsovereenkomsten	€ 1.500,00	€ 124,93	€ 1.624,93	€ -	€ 1.624,93
De samenwerkingsovereenkomsten werden geboekt in het autonoom gemeentebedrijf.						
<b>BI: 07380 Sted. kunstacademie filiaal Wielsbeke</b>						
	<b>Totaal ontvangsten</b>	€ -	€ -	€ -	€ -	€ -
	<b>Totaal uitgaven</b>	€ 57.900,00	€ -	€ 57.900,00	€ 7.613,48	€ 50.286,52
Rekening		Init. Budg	Herziening	Tot. Budg	Geboekt	Beschikbaar
6139999	Andere erelonen en vergoedingen voor prestaties van derden	€ 57.900,00	€ -	€ 57.900,00	€ 7.589,30	€ 50.310,70
6159999	Overige exploitatiekosten	€ -	€ -	€ -	€ 24,18	-€ 24,18



Beleidsdomein: DIENST VRIJE TIJD						
	Totaal ontvangsten	€ 435.762,75	-€ 368.025,31	€ 67.737,44	€ 78.471,69	-€ 10.734,25
	Totaal uitgaven	€ 2.111.206,98	-€ 361.718,13	€ 1.749.488,85	€ 1.543.590,28	€ 205.898,57
<b>BI: 07390 Cultuurbeleid</b>						
	Totaal ontvangsten	€ 42.526,00	-€ 42.526,00	€ -	€ -	€ -
	Totaal uitgaven	€ 220.265,87	-€ 126.573,78	€ 93.692,09	€ 88.335,71	€ 5.356,38
Rekening		Init. Budg	Herziening	Tot. Budg	Geboekt	Beschikbaar
6131006	Erelonen en vergoedingen voor optredens, lesgevers, gidsen,	€ 35.000,00	-€ 35.000,00	€ -	€ 750,00	-€ 750,00
6203000	Bezoldigingen contractueel personeel	€ 40.669,18	-€ 1.286,05	€ 39.383,13	€ 40.225,18	-€ 842,05
6203100	Vakantiegeld contractuelen	€ 2.872,37	€ 0,06	€ 2.872,43	€ 2.872,43	€ -
6213000	Werkgeversbijdragen wettelijke verzekeringen - contractuele	€ 11.735,46	-€ 370,79	€ 11.364,67	€ 11.606,87	-€ 242,20
6230004	Terugbetaalde kosten personeel	€ 2.030,86	€ -	€ 2.030,86	€ 1.524,09	€ 506,77
6493290	Toelage ons erfdeel	€ 40,00	€ -	€ 40,00	€ -	€ 40,00
6493292	Toelage IJzerbedevaartcomité	€ 20,00	€ -	€ 20,00	€ 20,00	€ -
6493293	Toelage co-producties	€ 4.500,00	€ -	€ 4.500,00	€ 2.043,83	€ 2.456,17
6493294	Toelage culturele verenigingen	€ 13.856,00	€ -	€ 13.856,00	€ 13.855,99	€ 0,01
6493295	Toelage cultuurraad	€ 1.000,00	€ -	€ 1.000,00	€ 956,47	€ 43,53
6493296	Toelage werkgroep erfgoed	€ 1.000,00	€ -	€ 1.000,00	€ 1.000,00	€ -
6493297	Toelage samenwerkingsverbanden	€ 1.500,00	€ -	€ 1.500,00	€ 1.500,00	€ -
6493298	Toelage André Demedsthuis vzw	€ 4.500,00	€ -	€ 4.500,00	€ 4.500,00	€ -
6493299	Toelage multiculturele week	€ 3.500,00	€ -	€ 3.500,00	€ 1.698,89	€ 1.801,11
6493393	Toelage De Ware Vrienden Ooigem	€ 1.250,00	€ -	€ 1.250,00	€ 1.250,00	€ -
6493394	Toelage Steeds Beter SBV	€ 1.250,00	€ -	€ 1.250,00	€ 1.250,00	€ -
6493395	Toelage Leesclub	€ 500,00	€ -	€ 500,00	€ 480,00	€ 20,00
6493396	Toelage JMA	€ 2.500,00	€ -	€ 2.500,00	€ 1.411,36	€ 1.088,64
6493398	Toelage Horizon/Le Cateau	€ 1.500,00	€ -	€ 1.500,00	€ 265,60	€ 1.234,40
6493399	Toelage 11 juli viering	€ 1.125,00	€ -	€ 1.125,00	€ 1.125,00	€ -
Het is de bedoeling dat de toelagen vanaf 2020 worden uitbetaald door het autonoom gemeentebedrijf.						

<b>Beleidsdomein: DIENST VRIJE TIJD</b>						
	<b>Totaal ontvangsten</b>	€ 435.762,75	-€ 368.025,31	€ 67.737,44	€ 78.471,69	-€ 10.734,25
	<b>Totaal uitgaven</b>	€ 2.111.206,98	-€ 361.718,13	€ 1.749.488,85	€ 1.543.590,28	€ 205.898,57
<b>BI: 07391 Westtoer</b>						
	<b>Totaal ontvangsten</b>	€ -	€ -	€ -	€ -	€ -
	<b>Totaal uitgaven</b>	€ 3.000,00	€ 500,00	€ 3.500,00	€ -	€ 3.500,00
Rekening		Init. Budg	Herziening	Tot. Budg	Geboekt	Beschikbaar
6494000	Toegestane werkingssubsidies aan andere overheidsinstell.	€ 3.000,00	€ 500,00	€ 3.500,00	€ -	€ 3.500,00
Zie boekhouding autonoom gemeentebedrijf						
<b>BI: 07400 Dienst vrije tijd algemeen</b>						
	<b>Totaal ontvangsten</b>	€ 100.000,00	-€ 100.000,00	€ -	€ -	€ -
	<b>Totaal uitgaven</b>	€ 502.571,59	-€ 273.243,65	€ 229.327,94	€ 224.600,59	€ 4.727,35
Rekening		Init. Budg	Herziening	Tot. Budg	Geboekt	Beschikbaar
6139999	Andere erelonen en vergoedingen voor prestaties van derden	€ 120.000,00	-€ 120.000,00	€ -	€ 900,00	-€ 900,00
6150010	Opleidingskosten	€ 1.500,00	-€ 500,00	€ 1.000,00	€ -	€ 1.000,00
6160004	Olie en brandstof voor voertuigen	€ 9.000,00	€ 141,03	€ 9.141,03	€ 6.098,03	€ 3.043,00
6160300	Onderhoud en herstelling voertuigen	€ 4.500,00	€ 3.600,00	€ 8.100,00	€ 1.472,67	€ 6.627,33
6203000	Bezoldigingen contractueel personeel	€ 168.320,60	-€ 13.668,47	€ 154.652,13	€ 158.398,85	-€ 3.746,72
6203100	Vakantiegeld contractuelen	€ 11.882,78	-€ 500,38	€ 11.382,40	€ 11.382,40	€ -
6213000	Werkgeversbijdragen wettelijke verzekeringen - contractuele	€ 48.570,82	-€ 3.943,44	€ 44.627,38	€ 45.705,43	-€ 1.078,05
6230001	Kosten voor verplaatsingen van en naar het werk	€ 117,96	€ 82,04	€ 200,00	€ 226,55	-€ 26,55
6230004	Terugbetaalde kosten personeel	€ 225,00	€ -	€ 225,00	€ 416,66	-€ 191,66
<b>BI: 07401 Visvijver</b>						
	<b>Totaal ontvangsten</b>	€ -	€ -	€ -	€ -	€ -
	<b>Totaal uitgaven</b>	€ -	€ 990,00	€ 990,00	€ 1.300,00	-€ 310,00
Rekening		Init. Budg	Herziening	Tot. Budg	Geboekt	Beschikbaar
6139999	Andere erelonen en vergoedingen voor prestaties van derden	€ -	€ 990,00	€ 990,00	€ 1.300,00	-€ 310,00

<b>Beleidsdomein: DIENST VRIJE TIJD</b>						
	<b>Totaal ontvangsten</b>	€ 435.762,75	-€ 368.025,31	€ 67.737,44	€ 78.471,69	-€ 10.734,25
	<b>Totaal uitgaven</b>	€ 2.111.206,98	-€ 361.718,13	€ 1.749.488,85	€ 1.543.590,28	€ 205.898,57
<b>BI: 07402 Sport</b>						
	<b>Totaal ontvangsten</b>	€ 170.000,00	-€ 170.000,00	€ -	€ -	€ -
	<b>Totaal uitgaven</b>	€ 403.267,84	-€ 31.093,55	€ 372.174,29	€ 359.507,32	€ 12.666,97
Rekening		Init. Budg	Herziening	Tot. Budg	Geboekt	Beschikbaar
6131006	Erelonen en vergoedingen voor optredens, lesgevers, gidsen,	€ -	€ 1.346,00	€ 1.346,00	€ 2.237,00	-€ 891,00
6201000	Bezoldigingen vastbenoemd personeel	€ 58.458,82	-€ 2.095,59	€ 56.363,23	€ 57.007,56	-€ 644,33
6201100	Vakantiegeld vastbenoemd personeel	€ 4.122,09	€ 0,07	€ 4.122,16	€ 4.122,16	€ -
6203000	Bezoldigingen contractueel personeel	€ 139.954,39	€ 36.447,92	€ 176.402,31	€ 178.371,10	-€ 1.968,79
6203100	Vakantiegeld contractuelen	€ 7.879,96	€ 2.719,82	€ 10.599,78	€ 10.784,06	-€ 184,28
6211000	Werkgeversbijdragen wettelijke verzekeringen - vast benoemd	€ 27.169,06	€ 1.936,88	€ 29.105,94	€ 25.396,71	€ 3.709,23
6213000	Werkgeversbijdragen wettelijke verzekeringen - contractuele	€ 40.384,30	€ 5.429,41	€ 45.813,71	€ 51.468,74	-€ 5.655,03
6230001	Kosten voor verplaatsingen van en naar het werk	€ 431,29	€ 165,59	€ 596,88	€ 611,57	-€ 14,69
6230004	Terugbetaalde kosten personeel	€ 125,93	€ 1.178,35	€ 1.304,28	€ 1.088,42	€ 215,86
6493000	Toegestane werkingssubsidies aan verenigingen	€ 31.456,00	€ 544,00	€ 32.000,00	€ 27.420,00	€ 4.580,00
6493405	Toelage OVT	€ 2.020,00	€ -	€ 2.020,00	€ -	€ 2.020,00
6493408	Toelage KBLVB-clubs	€ 2.000,00	€ -	€ 2.000,00	€ -	€ 2.000,00
6493409	Toelage diverse sportclubs	€ 7.500,00	€ -	€ 7.500,00	€ -	€ 7.500,00
6493432	Toelage sportraad	€ 1.000,00	€ -	€ 1.000,00	€ 1.000,00	€ -
6493435	Midwest sportdienst	€ -	€ 2.000,00	€ 2.000,00	€ -	€ 2.000,00
Ook hier is het de bedoeling dat de toelagen vanaf 2020 zullen worden uitbetaald door het autonoom gemeentebedrijf.						
<b>BI: 07499 AGB</b>						
	<b>Totaal ontvangsten</b>	€ -	€ -	€ -	€ -	€ -
	<b>Totaal uitgaven</b>	€ 346.767,00	€ 128.233,00	€ 475.000,00	€ 410.860,99	€ 64.139,01
Rekening		Init. Budg	Herziening	Tot. Budg	Geboekt	Beschikbaar
6494007	Prijssubsidie AGB	€ 346.767,00	€ 128.233,00	€ 475.000,00	€ 410.860,99	€ 64.139,01

Beleidsdomein: DIENST VRIJE TIJD						
	Totaal ontvangsten	€ 435.762,75	-€ 368.025,31	€ 67.737,44	€ 78.471,69	-€ 10.734,25
	Totaal uitgaven	€ 2.111.206,98	-€ 361.718,13	€ 1.749.488,85	€ 1.543.590,28	€ 205.898,57
<b>BI: 07500 Jeugd</b>						
	Totaal ontvangsten	€ 111.805,75	-€ 53.818,31	€ 57.987,44	€ 72.601,21	-€ 14.613,77
	Totaal uitgaven	€ 264.798,83	-€ 25.045,22	€ 239.753,61	€ 178.282,91	€ 61.470,70
Rekening		Init. Budg	Herziening	Tot. Budg	Geboekt	Beschikbaar
6040000	Aankopen van roerende goederen bestemd voor verkoop	€ -	€ 14.000,00	€ 14.000,00	€ 15.004,16	-€ 1.004,16
6103001	Benodigdheden voor gebouwen	€ 5.000,00	-€ 500,00	€ 4.500,00	€ 1.475,59	€ 3.024,41
6103010	Prestaties van derden voor onderhoud en herstelling gebouwen	€ 10.000,00	-€ 5.000,00	€ 5.000,00	€ 2.185,61	€ 2.814,39
6110000	Elektriciteit	€ 10.500,00	-€ 5.200,00	€ 5.300,00	€ 2.658,30	€ 2.641,70
6111000	Gas	€ 8.600,00	-€ 3.500,00	€ 5.100,00	€ 2.465,95	€ 2.634,05
6113000	Water	€ 1.600,00	€ -	€ 1.600,00	€ 151,87	€ 1.448,13
6131005	Erelonen en vergoedingen auteursrechten	€ 1.250,00	-€ 250,00	€ 1.000,00	€ 310,65	€ 689,35
6131006	Erelonen en vergoedingen voor optredens, lesgevers, gidsen,	€ 7.700,00	-€ 4.200,00	€ 3.500,00	€ -	€ 3.500,00
6139999	Andere erelonen en vergoedingen voor prestaties van derden	€ 21.000,00	€ 4.000,00	€ 25.000,00	€ 10.248,76	€ 14.751,24
6141001	Kantoorbenodigdheden	€ 500,00	-€ 250,00	€ 250,00	€ -	€ 250,00
6141002	Documentatie en abonnementen	€ 600,00	-€ 100,00	€ 500,00	€ 229,70	€ 270,30
6141004	Communicatiekosten telefoon, GSM en internet	€ 2.200,00	€ 2.200,00	€ 4.400,00	€ 1.922,04	€ 2.477,96
6141999	Overige administratiekosten	€ 2.500,00	€ -	€ 2.500,00	€ -	€ 2.500,00
6150001	Aankoop klein materieel	€ 7.000,00	-€ 4.000,00	€ 3.000,00	€ -	€ 3.000,00
6150010	Opleidingskosten	€ 2.500,00	€ 500,00	€ 3.000,00	€ 325,00	€ 2.675,00
6150011	Kosten werkkleding	€ 1.000,00	€ -	€ 1.000,00	€ -	€ 1.000,00
6150200	Huur machines, materiaal en technisch materieel	€ 2.500,00	-€ 1.500,00	€ 1.000,00	€ -	€ 1.000,00
6159999	Overige exploitatiekosten	€ 30.000,00	€ -	€ 30.000,00	€ 22.321,48	€ 7.678,52
6201000	Bezoldigingen vastbenoemd personeel	€ 40.407,82	-€ 2.160,87	€ 38.246,95	€ 38.438,60	-€ 191,65
6201100	Vakantiegeld vastbenoemd personeel	€ 2.787,31	€ 85,12	€ 2.872,43	€ 2.872,43	€ -
6203000	Bezoldigingen contractueel personeel	€ 29.427,55	-€ 3.060,58	€ 26.366,97	€ 25.406,43	€ 960,54
6203100	Vakantiegeld contractuelen	€ 1.282,70	€ 54,05	€ 1.336,75	€ 1.418,23	-€ 81,48
6211000	Werkgeversbijdragen wettelijke verzekeringen - vast benoemd	€ 18.779,72	-€ 1.004,04	€ 17.775,68	€ 16.976,09	€ 799,59
6213000	Werkgeversbijdragen wettelijke verzekeringen - contractuele	€ 5.455,35	-€ 343,32	€ 5.112,03	€ 5.445,31	-€ 333,28
6230001	Kosten voor verplaatsingen van en naar het werk	€ 636,80	€ -	€ 636,80	€ 554,53	€ 82,27
6230004	Terugbetaalde kosten personeel	€ 65,58	€ 34,42	€ 100,00	€ 152,62	-€ 52,62
6493000	Toegestane werkingsubsidies aan verenigingen	€ 750,00	€ -	€ 750,00	€ 645,00	€ 105,00
6493592	Toelage jeugdverenigingen	€ 11.356,00	€ -	€ 11.356,00	€ 11.355,99	€ 0,01
6493593	Toelage jeugdraad	€ 1.000,00	€ -	€ 1.000,00	€ 1.000,00	€ -

<b>Beleidsdomein: DIENST VRIJE TIJD</b>						
	<b>Totaal ontvangsten</b>	€ 435.762,75	-€ 368.025,31	€ 67.737,44	€ 78.471,69	-€ 10.734,25
	<b>Totaal uitgaven</b>	€ 2.111.206,98	-€ 361.718,13	€ 1.749.488,85	€ 1.543.590,28	€ 205.898,57
6493594	Toelage Lokaal Overleg Kinderopvang	€ 1.000,00	€ -	€ 1.000,00	€ 1.000,00	€ -
6493595	Toelage kinderopvanginitiatieven	€ 10.000,00	€ -	€ 10.000,00	€ 7.982,55	€ 2.017,45
6493596	Toelage techniekclub	€ 1.500,00	€ 750,00	€ 2.250,00	€ 1.400,00	€ 850,00
6493597	Toelage kampvervoer	€ 2.500,00	€ 300,00	€ 2.800,00	€ 2.493,25	€ 306,75
6493599	Toelage materiaal jeugd	€ 7.500,00	€ -	€ 7.500,00	€ 1.842,77	€ 5.657,23
7020170	Jeugd : tieners in actie	€ 31.752,00	-€ 31.752,00	€ -	€ 5.550,00	-€ 5.550,00
7020171	Jeugd : speelpleinwerking	€ 16.207,00	-€ 16.207,00	€ -	€ 771,50	-€ 771,50
7020172	Jeugd : leeggoed	€ 8.713,00	-€ 8.713,00	€ -	-€ 919,00	€ 919,00
7020173	Jeugd : kinderopvang	€ 49.113,75	-€ 1.166,45	€ 47.947,30	€ 50.197,80	-€ 2.250,50
7020174	Jeugd : algemeen	€ -	€ 10.040,14	€ 10.040,14	€ 16.698,41	-€ 6.658,27
7404999	Overige algemene werkingssubsidies	€ -	€ -	€ -	€ 302,50	-€ 302,50
<b>BI: 07501 Tieners in actie</b>						
	<b>Totaal ontvangsten</b>	€ -	€ 5.550,00	€ 5.550,00	€ -	€ 5.550,00
	<b>Totaal uitgaven</b>	€ 5.000,00	€ 500,00	€ 5.500,00	€ 5.210,66	€ 289,34
Rekening		Init. Budg	Herziening	Tot. Budg	Geboekt	Beschikbaar
6131999	Andere erelonen en vergoedingen	€ 5.000,00	€ 500,00	€ 5.500,00	€ 5.210,66	€ 289,34
7020170	Jeugd : tieners in actie	€ -	€ 5.550,00	€ 5.550,00	€ -	€ 5.550,00
Voor deze activiteit zal vanaf volgend jaar de inkomstzijde niet langer meer op de algemene posten worden geboekt en zal dit onder dit beleidsitem worden onder gebracht om makkelijker een kosten/batenanalyse te kunnen maken.						
<b>BI: 07502 Buitenspeeldag</b>						
	<b>Totaal ontvangsten</b>	€ -	€ -	€ -	€ -	€ -
	<b>Totaal uitgaven</b>	€ 5.000,00	€ -	€ 5.000,00	€ 4.130,98	€ 869,02
Rekening		Init. Budg	Herziening	Tot. Budg	Geboekt	Beschikbaar
6159999	Overige exploitatiekosten	€ 5.000,00	€ -	€ 5.000,00	€ 4.130,98	€ 869,02

<b>Beleidsdomein: DIENST VRIJE TIJD</b>						
	<b>Totaal ontvangsten</b>	€ 435.762,75	-€ 368.025,31	€ 67.737,44	€ 78.471,69	-€ 10.734,25
	<b>Totaal uitgaven</b>	€ 2.111.206,98	-€ 361.718,13	€ 1.749.488,85	€ 1.543.590,28	€ 205.898,57
<b>BI: 07503 Huis van het Kind</b>						
	<b>Totaal ontvangsten</b>	€ 4.200,00	€ -	€ 4.200,00	€ 4.709,88	-€ 509,88
	<b>Totaal uitgaven</b>	€ 4.200,00	€ -	€ 4.200,00	€ 2.922,83	€ 1.277,17
Rekening		Init. Budg	Herziening	Tot. Budg	Geboekt	Beschikbaar
6131999	Andere erelonen en vergoedingen	€ 4.200,00	€ -	€ 4.200,00	€ 2.922,83	€ 1.277,17
7000099	Opbrengsten uit andere verkopen	€ 167,86	€ -	€ 167,86	€ -	€ 167,86
7409999	Overige specifieke werkingssubsidies	€ 4.032,14	€ -	€ 4.032,14	€ 4.709,88	-€ 677,74
<b>BI: 07504 Supervlieg</b>						
	<b>Totaal ontvangsten</b>	€ -	€ -	€ -	€ 1.160,60	-€ 1.160,60
	<b>Totaal uitgaven</b>	€ -	€ 7.000,00	€ 7.000,00	€ 5.951,74	€ 1.048,26
Rekening		Init. Budg	Herziening	Tot. Budg	Geboekt	Beschikbaar
6159999	Overige exploitatiekosten	€ -	€ -	€ -	€ 5.951,74	-€ 5.951,74
6493000	Toegestane werkingssubsidies aan verenigingen	€ -	€ 7.000,00	€ 7.000,00	€ -	€ 7.000,00
7020174	Jeugd : algemeen	€ -	€ -	€ -	€ 1.160,60	-€ 1.160,60
<b>BI: 07591 Roefeldag</b>						
	<b>Totaal ontvangsten</b>	€ -	€ -	€ -	€ -	€ -
	<b>Totaal uitgaven</b>	€ 6.000,00	-€ 3.000,00	€ 3.000,00	€ 2.902,50	€ 97,50
Rekening		Init. Budg	Herziening	Tot. Budg	Geboekt	Beschikbaar
6493000	Toegestane werkingssubsidies aan verenigingen	€ 3.000,00	€ -	€ 3.000,00	€ 2.902,50	€ 97,50

Beleidsdomein: TECHNISCHE DIENST						
	Totaal ontvangsten	€ 1.348.740,76	-€ 109.105,25	€ 1.239.635,51	€ 1.758.267,02	-€ 518.631,51
	Totaal uitgaven	€ 2.096.459,24	-€ 40.847,09	€ 2.055.612,15	€ 1.843.290,69	€ 212.321,46
<b>BI: 02000 Technische dienst</b>						
	Totaal ontvangsten	€ 4.900,00	€ -	€ 4.900,00	€ 171.923,50	-€ 167.023,50
	Totaal uitgaven	€ 636.702,10	-€ 25.069,77	€ 611.632,33	€ 511.976,66	€ 99.655,67
Rekening		Init. Budg	Herziening	Tot. Budg	Geboekt	Beschikbaar
6103010	Prestaties van derden voor onderhoud en herstelling gebouwen	€ 3.500,00	€ 1.489,40	€ 4.989,40	€ 3.346,52	€ 1.642,88
6103501	Benodigheden voor aanleg en onderhoud van wegen	€ 3.000,00	-€ 1.500,00	€ 1.500,00	€ -	€ 1.500,00
6103510	Prest. van derden voor wegen en waterlopen (riolen, hydr.)	€ 150.500,00	-€ 10.500,00	€ 140.000,00	€ 124.039,54	€ 15.960,46
6103513	Sneeuwopruiming en ijzelbestrijding	€ 30.000,00	-€ 9.686,17	€ 20.313,83	€ 11.554,98	€ 8.758,85
6110000	Elektriciteit	€ 3.100,00	€ -	€ 3.100,00	€ 2.431,87	€ 668,13
6111000	Gas	€ 1.600,00	€ -	€ 1.600,00	€ 161,13	€ 1.438,87
6113000	Water	€ 5.250,00	€ -	€ 5.250,00	-€ 886,48	€ 6.136,48
6135001	Uitgegeven was-linnen en herstellingskosten	€ 2.000,00	-€ 200,00	€ 1.800,00	€ 834,15	€ 965,85
6139999	Andere erelonen en vergoedingen voor prestaties van derden	€ 34.000,00	€ 10.000,00	€ 44.000,00	€ 25.742,14	€ 18.257,86
6141004	Communicatiekosten telefoon, GSM en internet	€ 750,00	€ -	€ 750,00	€ 555,12	€ 194,88
6143005	Reis- en verblijfkosten (Dienstverplaatsing)	€ 500,00	€ -	€ 500,00	€ -	€ 500,00
6150001	Aankoop klein materieel	€ 59.500,00	€ -	€ 59.500,00	€ 32.831,90	€ 26.668,10
6150010	Opleidingskosten	€ 6.000,00	-€ 4.000,00	€ 2.000,00	€ 369,60	€ 1.630,40
6150011	Kosten werkkleding	€ 8.000,00	-€ 800,00	€ 7.200,00	€ 4.469,81	€ 2.730,19
6150200	Huur machines, materiaal en technisch materieel	€ 5.000,00	-€ 500,00	€ 4.500,00	€ 3.021,85	€ 1.478,15
6159999	Overige exploitatiekosten	€ 5.000,00	€ -	€ 5.000,00	€ 6.413,73	-€ 1.413,73
6160004	Olie en brandstof voor voertuigen	€ 20.000,00	€ -	€ 20.000,00	€ 13.242,35	€ 6.757,65
6160300	Onderhoud en herstelling voertuigen	€ 20.000,00	-€ 2.000,00	€ 18.000,00	€ 15.923,82	€ 2.076,18
6160999	Overige kosten wagenpark	€ 3.000,00	€ 318,49	€ 3.318,49	€ 1.037,45	€ 2.281,04
6201000	Bezoldigingen vastbenoemd personeel	€ 180.455,89	-€ 6.784,84	€ 173.671,05	€ 175.708,53	-€ 2.037,48
6201100	Vakantiegeld vastbenoemd personeel	€ 10.869,02	€ 1.812,72	€ 12.681,74	€ 12.681,74	€ -
6211000	Werkgeversbijdragen wettelijke verzekeringen - vast benoemd	€ 83.378,46	-€ 3.215,22	€ 80.163,24	€ 77.514,92	€ 2.648,32
6230001	Kosten voor verplaatsingen van en naar het werk	€ 344,58	€ -	€ 344,58	€ 142,14	€ 202,44
6230004	Terugbetaalde kosten personeel	€ 504,15	€ 495,85	€ 1.000,00	€ 766,52	€ 233,48
6400009	Kilometerheffing	€ 350,00	€ -	€ 350,00	€ 73,33	€ 276,67
6493000	Toegestane werkingssubsidies aan verenigingen	€ 100,00	€ -	€ 100,00	€ -	€ 100,00
7040999	Andere terugvorderingen en tussenkomsten	€ 4.900,00	€ -	€ 4.900,00	€ 171.923,50	-€ 167.023,50

<b>Beleidsdomein: TECHNISCHE DIENST</b>						
	<b>Totaal ontvangsten</b>	€ 1.348.740,76	-€ 109.105,25	€ 1.239.635,51	€ 1.758.267,02	-€ 518.631,51
	<b>Totaal uitgaven</b>	€ 2.096.459,24	-€ 40.847,09	€ 2.055.612,15	€ 1.843.290,69	€ 212.321,46
Op dit beleidsitem alleen al werd er voor meer dan 60.000,00 euro aan uitgavenbudgetten overgebudgetteerd. Deze 60.000,00 euro kan makkelijk overgezet worden naar andere activiteiten of beleidsitems waar de budgettaire ruimte bijzonder krap is. Dit wordt sowieso verder opgevolgd in toekomstige meerjarenplannen en dient realistischer geraamd.						
<b>BI: 02001 Technische dienst contractuelen</b>						
	<b>Totaal ontvangsten</b>	€ -	€ -	€ -	€ -	€ -
	<b>Totaal uitgaven</b>	€ 698.489,83	€ 71.761,87	€ 770.251,70	€ 803.452,24	-€ 33.200,54
Rekening		Init. Budg	Herziening	Tot. Budg	Geboekt	Beschikbaar
6203000	Bezoldigingen contractueel personeel	€ 530.588,52	€ 36.180,33	€ 566.768,85	€ 592.663,86	-€ 25.895,01
6203100	Vakantiegeld contractuelen	€ 43.478,45	-€ 2.934,42	€ 40.544,03	€ 40.544,03	€ -
6213000	Werkgeversbijdragen wettelijke verzekeringen - contractuele	€ 123.063,64	€ 38.515,96	€ 161.579,60	€ 169.253,28	-€ 7.673,68
6230001	Kosten voor verplaatsingen van en naar het werk	€ 1.110,60	€ -	€ 1.110,60	€ 991,07	€ 119,53
6230004	Terugbetaalde kosten personeel	€ 248,62	€ -	€ 248,62	€ -	€ 248,62
<b>BI: 02002 Zaalwachters</b>						
	<b>Totaal ontvangsten</b>	€ -	€ -	€ -	€ -	€ -
	<b>Totaal uitgaven</b>	€ 142.827,31	-€ 5.657,89	€ 137.169,42	€ 140.189,02	-€ 3.019,60
Rekening		Init. Budg	Herziening	Tot. Budg	Geboekt	Beschikbaar
6203000	Bezoldigingen contractueel personeel	€ 105.055,98	-€ 4.304,42	€ 100.751,56	€ 103.149,29	-€ 2.397,73
6203100	Vakantiegeld contractuelen	€ 7.420,93	-€ 112,05	€ 7.308,88	€ 7.308,88	€ -
6213000	Werkgeversbijdragen wettelijke verzekeringen - contractuele	€ 30.314,93	-€ 1.241,42	€ 29.073,51	€ 29.730,85	-€ 657,34
6230001	Kosten voor verplaatsingen van en naar het werk	€ 35,47	€ -	€ 35,47	€ -	€ 35,47



Beleidsdomein: TECHNISCHE DIENST						
	Totaal ontvangsten	€ 1.348.740,76	-€ 109.105,25	€ 1.239.635,51	€ 1.758.267,02	-€ 518.631,51
	Totaal uitgaven	€ 2.096.459,24	-€ 40.847,09	€ 2.055.612,15	€ 1.843.290,69	€ 212.321,46
<b>BI: 02009 Gebouwen</b>						
	Totaal ontvangsten	€ -	€ -	€ -	€ -	€ -
	Totaal uitgaven	€ 5.900,00	€ 4.390,70	€ 10.290,70	€ 17.192,07	-€ 6.901,37
Rekening		Init. Budg	Herziening	Tot. Budg	Geboekt	Beschikbaar
6040000	Aankopen van roerende goederen bestemd voor verkoop	€ -	€ 259,92	€ 259,92	€ 207,31	€ 52,61
6103010	Prestaties van derden voor onderhoud en herstelling gebouwen	€ -	€ 69,21	€ 69,21	€ 69,21	€ -
6110000	Elektriciteit	€ 5.900,00	€ 220,04	€ 6.120,04	€ 17.302,49	-€ 11.182,45
6111000	Gas	€ -	€ 3.323,53	€ 3.323,53	€ 1.764,73	€ 1.558,80
6113000	Water	€ -	€ -	€ -	-€ 1.633,74	€ 1.633,74
6141004	Communicatiekosten telefoon, GSM en internet	€ -	€ 518,00	€ 518,00	-€ 517,93	€ 1.035,93
<b>BI: 03100 Beheer van regen- en afvalwater</b>						
	Totaal ontvangsten	€ 750.000,00	€ -	€ 750.000,00	€ 880.503,64	-€ 130.503,64
	Totaal uitgaven	€ 107.600,00	€ 4.249,69	€ 111.849,69	€ 47.752,44	€ 64.097,25
Rekening		Init. Budg	Herziening	Tot. Budg	Geboekt	Beschikbaar
6103510	Prest. van derden voor wegen en waterlopen (riolen, hydr.)	€ 63.000,00	€ 12.171,72	€ 75.171,72	€ 41.469,32	€ 33.702,40
6103511	Ruimen grachten	€ 20.000,00	€ -	€ 20.000,00	€ -	€ 20.000,00
6110000	Elektriciteit	€ -	€ 3.258,85	€ 3.258,85	€ 2.754,12	€ 504,73
6139999	Andere erelonen en vergoedingen voor prestaties van derden	€ 20.000,00	-€ 10.000,00	€ 10.000,00	€ 1.282,18	€ 8.717,82
6141004	Communicatiekosten telefoon, GSM en internet	€ -	€ 319,12	€ 319,12	€ 210,32	€ 108,80
6150006	Lidmaatschappen	€ 1.000,00	€ -	€ 1.000,00	€ 302,50	€ 697,50
6159999	Overige exploitatiekosten	€ 600,00	€ -	€ 600,00	€ 484,00	€ 116,00
6491000	Toegestane werkingsubsidies aan gezinnen	€ 3.000,00	-€ 1.500,00	€ 1.500,00	€ 1.250,00	€ 250,00
7020000	Opbrengsten uit prestaties	€ 750.000,00	€ -	€ 750.000,00	€ 880.503,64	-€ 130.503,64
Net zoals bij het beleidsitem 02000 zien we ook hier een overraming van de budgetten van meer dan 50.000,00 euro waar dezelfde opmerkingen voor gelden.						

<b>Beleidsdomein: TECHNISCHE DIENST</b>						
	<b>Totaal ontvangsten</b>	€ 1.348.740,76	-€ 109.105,25	€ 1.239.635,51	€ 1.758.267,02	-€ 518.631,51
	<b>Totaal uitgaven</b>	€ 2.096.459,24	-€ 40.847,09	€ 2.055.612,15	€ 1.843.290,69	€ 212.321,46
<b>BI: 03101 Subsidie individuele afvalverwerking</b>						
	<b>Totaal ontvangsten</b>	€ -	€ -	€ -	€ -	€ -
	<b>Totaal uitgaven</b>	€ 2.000,00	-€ 1.000,00	€ 1.000,00	€ -	€ 1.000,00
Rekening		Init. Budg	Herziening	Tot. Budg	Geboekt	Beschikbaar
6491000	Toegestane werkingssubsidies aan gezinnen	€ 2.000,00	-€ 1.000,00	€ 1.000,00	€ -	€ 1.000,00
<b>BI: 06400 Elektriciteitsvoorziening</b>		€ 251.283,59	€ 60.481,75	€ 311.765,34	€ 372.546,16	-€ 60.780,82
	<b>Totaal ontvangsten</b>	€ 251.283,59	€ 60.481,75	€ 311.765,34	€ 372.546,16	-€ 60.780,82
	<b>Totaal uitgaven</b>	€ -	€ -	€ -	€ -	€ -
Rekening		Init. Budg	Herziening	Tot. Budg	Geboekt	Beschikbaar
7020999	Andere diverse opbrengsten	€ 24.683,59	€ 30.501,18	€ 55.184,77	€ 84.235,63	-€ 29.050,86
7040999	Andere terugvorderingen en tussenkomsten	€ 34.000,00	€ -	€ 34.000,00	€ -	€ 34.000,00
7500000	Opbrengsten uit financiële vaste activa	€ 192.600,00	€ 29.980,57	€ 222.580,57	€ 288.310,53	-€ 65.729,96
<b>BI: 06500 Gasvoorziening</b>						
	<b>Totaal ontvangsten</b>	€ 109.970,17	€ -	€ 109.970,17	€ 302.388,20	-€ 192.418,03
	<b>Totaal uitgaven</b>	€ -	€ -	€ -	€ -	€ -
Rekening		Init. Budg	Herziening	Tot. Budg	Geboekt	Beschikbaar
7020999	Andere diverse opbrengsten	€ 12.070,17	€ -	€ 12.070,17	€ 12.070,17	€ -
7500000	Opbrengsten uit financiële vaste activa	€ 97.900,00	€ -	€ 97.900,00	€ 290.318,03	-€ 192.418,03
<b>BI: 06700 Straatverlichting</b>						
	<b>Totaal ontvangsten</b>	€ -	€ -	€ -	€ -	€ -
	<b>Totaal uitgaven</b>	€ 306.000,00	-€ 51.000,00	€ 255.000,00	€ 205.902,16	€ 49.097,84
Rekening		Init. Budg	Herziening	Tot. Budg	Geboekt	Beschikbaar
6103501	Benodigdheden voor aanleg en onderhoud van wegen	€ 20.000,00	€ -	€ 20.000,00	€ 1.889,58	€ 18.110,42
6110000	Elektriciteit	€ 286.000,00	-€ 51.000,00	€ 235.000,00	€ 204.012,58	€ 30.987,42
Niettenstaande Fluvius de openbare verlichtingsinfrastructuur heeft overgenomen van de gemeente, stel ik vast dat er nog benodigdheden werden geboekt onder dit beleidsitem. Er zal moeten worden onderzocht in hoeverre dit geen kosten waren die voor Fluvius bestemd waren. Indien dit het geval is, dan moet dit doorgefactureerd aan Fluvius.						

<b>Beleidsdomein: TECHNISCHE DIENST</b>						
	<b>Totaal ontvangsten</b>	€ 1.348.740,76	-€ 109.105,25	€ 1.239.635,51	€ 1.758.267,02	-€ 518.631,51
	<b>Totaal uitgaven</b>	€ 2.096.459,24	-€ 40.847,09	€ 2.055.612,15	€ 1.843.290,69	€ 212.321,46
<b>BI: 06800 Groene ruimte</b>						
	<b>Totaal ontvangsten</b>	€ -	€ -	€ -	€ -	€ -
	<b>Totaal uitgaven</b>	€ 140.000,00	-€ 29.108,00	€ 110.892,00	€ 77.313,90	€ 33.578,10
Rekening		Init. Budg	Herziening	Tot. Budg	Geboekt	Beschikbaar
6139999	Andere erelonen en vergoedingen voor prestaties van derden	€ 115.000,00	-€ 20.000,00	€ 95.000,00	€ 63.312,16	€ 31.687,84
6150001	Aankoop klein materieel	€ 25.000,00	-€ 10.000,00	€ 15.000,00	€ 13.109,74	€ 1.890,26
6150006	Lidmaatschappen	€ -	€ 892,00	€ 892,00	€ 892,00	€ -
<b>BI: 06820 Toelage diverse aanplantingen</b>						
	<b>Totaal ontvangsten</b>	€ -	€ -	€ -	€ -	€ -
	<b>Totaal uitgaven</b>	€ 5.000,00	-€ 4.000,00	€ 1.000,00	€ 162,50	€ 837,50
Rekening		Init. Budg	Herziening	Tot. Budg	Geboekt	Beschikbaar
6491000	Toegestane werkingsubsidies aan gezinnen	€ 5.000,00	-€ 4.000,00	€ 1.000,00	€ 162,50	€ 837,50
<b>BI: 09900 Begraafplaatsen</b>						
	<b>Totaal ontvangsten</b>	€ 71.274,00	-€ 8.274,00	€ 63.000,00	€ 30.905,52	€ 32.094,48
	<b>Totaal uitgaven</b>	€ 49.340,00	-€ 2.813,69	€ 46.526,31	€ 39.349,70	€ 7.176,61
Rekening		Init. Budg	Herziening	Tot. Budg	Geboekt	Beschikbaar
6110000	Elektriciteit	€ 390,00	€ -	€ 390,00	€ 234,39	€ 155,61
6113000	Water	€ 650,00	€ 836,31	€ 1.486,31	€ 1.398,54	€ 87,77
6139999	Andere erelonen en vergoedingen voor prestaties van derden	€ 33.000,00	€ -	€ 33.000,00	€ 32.631,25	€ 368,75
6142999	Overige informaticakosten	€ 5.300,00	-€ 2.650,00	€ 2.650,00	€ -	€ 2.650,00
6150001	Aankoop klein materieel	€ 10.000,00	-€ 1.000,00	€ 9.000,00	€ 5.085,52	€ 3.914,48
7020000	Opbrengsten uit prestaties	€ 8.000,00	€ -	€ 8.000,00	€ 6.965,52	€ 1.034,48
7060001	Opbrengsten uit concessies	€ 63.274,00	-€ 8.274,00	€ 55.000,00	€ 23.940,00	€ 31.060,00

Het valt op dat de opbrengsten uit concessies sterk teruggefallen zijn. Dit dient van naderbij opgevolgd wat de oorzaak zou kunnen zijn van de afwijking ten opzicht van de geraamde ontvangsten en dient bijgesteld in volgende meerjarenplannen.

<b>Beleidsdomein: GRONDGEBIEDSZAKEN, MILIEU EN STEDENBOUW</b>						
	<b>Totaal ontvangsten</b>	€ 334.850,70	€ 30.642,27	€ 365.492,97	€ 341.878,59	€ 23.614,38
	<b>Totaal uitgaven</b>	€ 1.482.035,70	-€ 58.544,78	€ 1.423.490,92	€ 1.246.566,61	€ 176.924,31
<b>BI: 03000 IMOG</b>						
	<b>Totaal ontvangsten</b>	€ 293.544,70	€ 80,30	€ 293.625,00	€ 263.175,60	€ 30.449,40
	<b>Totaal uitgaven</b>	€ 827.431,00	€ 7.728,20	€ 835.159,20	€ 815.760,97	€ 19.398,23
Rekening		Init. Budg	Herziening	Tot. Budg	Geboekt	Beschikbaar
6040000	Aankopen van roerende goederen bestemd voor verkoop	€ 39.409,00	€ -	€ 39.409,00	€ -	€ 39.409,00
6139999	Andere erelonen en vergoedingen voor prestaties van derden	€ 326.093,00	€ 7.728,20	€ 333.821,20	€ 361.707,13	-€ 27.885,93
6400003	Milieubelasting	€ 24.008,00	€ -	€ 24.008,00	€ 22.645,84	€ 1.362,16
6494000	Toegestane werkingssubsidies aan andere overheidsinstell.	€ 437.921,00	€ -	€ 437.921,00	€ 431.408,00	€ 6.513,00
7020000	Opbrengsten uit prestaties	€ 271.175,00	€ -	€ 271.175,00	€ 248.412,70	€ 22.762,30
7021000	Afgifte huisvuilzakken	€ 20.400,00	€ -	€ 20.400,00	€ 14.169,50	€ 6.230,50
7040999	Andere terugvorderingen en tussenkomsten	€ 569,70	€ 80,30	€ 650,00	€ 593,40	€ 56,60
7409999	Overige specifieke werkingssubsidies	€ 1.400,00	€ -	€ 1.400,00	€ -	€ 1.400,00
De prestatie-opbrengsten uit de afvalintercommunale IMOG werden iets te rooskleurig geraamd. Dit wordt best aangepast bij volgende meerjarenplannen.						
<b>BI: 03090 Overig afval- en materialenbeheer</b>						
	<b>Totaal ontvangsten</b>	€ 25.000,00	-€ 23.750,00	€ 1.250,00	€ 757,60	€ 492,40
	<b>Totaal uitgaven</b>	€ 58.650,00	-€ 750,00	€ 57.900,00	€ 41.290,89	€ 16.609,11
Rekening		Init. Budg	Herziening	Tot. Budg	Geboekt	Beschikbaar
6103010	Prestaties van derden voor onderhoud en herstelling gebouwen	€ 1.000,00	-€ 500,00	€ 500,00	€ -	€ 500,00
6110000	Elektriciteit	€ 5.200,00	€ -	€ 5.200,00	€ 2.649,67	€ 2.550,33
6113000	Water	€ 200,00	€ -	€ 200,00	€ 142,07	€ 57,93
6141004	Communicatiekosten telefoon, GSM en internet	€ 1.250,00	-€ 250,00	€ 1.000,00	€ 960,95	€ 39,05
6150001	Aankoop klein materieel	€ 51.000,00	€ -	€ 51.000,00	€ 37.538,20	€ 13.461,80
7020000	Opbrengsten uit prestaties	€ 25.000,00	-€ 23.750,00	€ 1.250,00	€ 757,60	€ 492,40

<b>Beleidsdomein: GRONDGEBIEDSZAKEN, MILIEU EN STEDENBOUW</b>						
	<b>Totaal ontvangsten</b>	€ 334.850,70	€ 30.642,27	€ 365.492,97	€ 341.878,59	€ 23.614,38
	<b>Totaal uitgaven</b>	€ 1.482.035,70	-€ 58.544,78	€ 1.423.490,92	€ 1.246.566,61	€ 176.924,31
<b>BI: 03900 Milieubescherming</b>						
	<b>Totaal ontvangsten</b>	€ -	€ -	€ -	€ -	€ -
	<b>Totaal uitgaven</b>	€ 88.797,08	-€ 11.131,44	€ 77.665,64	€ 66.539,57	€ 11.126,07
Rekening		Init. Budg	Herziening	Tot. Budg	Geboekt	Beschikbaar
6139999	Andere erelonen en vergoedingen voor prestaties van derden	€ 4.000,00	€ 1.000,00	€ 5.000,00	€ 1.550,90	€ 3.449,10
6142999	Overige informaticakosten	€ 6.100,00	-€ 3.000,00	€ 3.100,00	€ -	€ 3.100,00
6150001	Aankoop klein materieel	€ 4.150,00	-€ 1.150,00	€ 3.000,00	€ 1.017,27	€ 1.982,73
6159999	Overige exploitatiekosten	€ 5.000,00	-€ 2.500,00	€ 2.500,00	€ 2.087,36	€ 412,64
6201000	Bezoldigingen vastbenoemd personeel	€ 40.735,65	-€ 2.245,05	€ 38.490,60	€ 38.171,24	€ 319,36
6201100	Vakantiegeld vastbenoemd personeel	€ 2.633,02	€ 306,68	€ 2.939,70	€ 2.939,70	€ -
6211000	Werkgeversbijdragen wettelijke verzekeringen - vast benoemd	€ 18.932,07	-€ 1.043,07	€ 17.889,00	€ 16.840,04	€ 1.048,96
6230001	Kosten voor verplaatsingen van en naar het werk	€ 16,05	€ -	€ 16,05	€ 3,91	€ 12,14
6230004	Terugbetaalde kosten personeel	€ 130,29	€ -	€ 130,29	€ 143,15	-€ 12,86
6492000	Toegestane werkingssubsidies aan bedrijven	€ 3.500,00	€ -	€ 3.500,00	€ 2.686,00	€ 814,00
6493000	Toegestane werkingssubsidies aan verenigingen	€ 100,00	€ -	€ 100,00	€ 100,00	€ -
6493902	Toelage milieuraad	€ 1.000,00	€ -	€ 1.000,00	€ 1.000,00	€ -
<b>BI: 03901 Milieuvergunningen</b>						
	<b>Totaal ontvangsten</b>	€ -	€ 25,00	€ 25,00	€ 25,00	€ -
	<b>Totaal uitgaven</b>	€ -	€ -	€ -	€ -	€ -
Rekening		Init. Budg	Herziening	Tot. Budg	Geboekt	Beschikbaar
7040999	Andere terugvorderingen en tussenkomsten	€ -	€ 25,00	€ 25,00	€ 25,00	€ -
<b>BI: 03903 Stad-Land-Schap</b>						
	<b>Totaal ontvangsten</b>	€ -	€ -	€ -	€ -	€ -
	<b>Totaal uitgaven</b>	€ 7.500,00	-€ 2.500,00	€ 5.000,00	€ 2.127,03	€ 2.872,97
Rekening		Init. Budg	Herziening	Tot. Budg	Geboekt	Beschikbaar
6491000	Toegestane werkingssubsidies aan gezinnen	€ 5.000,00	-€ 2.500,00	€ 2.500,00	€ -	€ 2.500,00
6494000	Toegestane werkingssubsidies aan andere overheidsinstell.	€ 2.500,00	€ -	€ 2.500,00	€ 2.127,03	€ 372,97
<b>BI: 03904 Dierenasiel</b>						
	<b>Totaal ontvangsten</b>	€ -	€ -	€ -	€ -	€ -
	<b>Totaal uitgaven</b>	€ -	€ 5.000,00	€ 5.000,00	€ -	€ 5.000,00
Rekening		Init. Budg	Herziening	Tot. Budg	Geboekt	Beschikbaar
6139999	Andere erelonen en vergoedingen voor prestaties van derden	€ -	€ 5.000,00	€ 5.000,00	€ -	€ 5.000,00

<b>Beleidsdomein: GRONDGEBIEDSZAKEN, MILIEU EN STEDENBOUW</b>						
	<b>Totaal ontvangsten</b>	€ 334.850,70	€ 30.642,27	€ 365.492,97	€ 341.878,59	€ 23.614,38
	<b>Totaal uitgaven</b>	€ 1.482.035,70	-€ 58.544,78	€ 1.423.490,92	€ 1.246.566,61	€ 176.924,31
<b>BI: 06290 Woonbeleid en grondgebiedszaken</b>						
	<b>Totaal ontvangsten</b>	€ 16.306,00	€ 54.286,97	€ 70.592,97	€ 77.920,39	-€ 7.327,42
	<b>Totaal uitgaven</b>	€ 499.657,62	-€ 56.891,54	€ 442.766,08	€ 320.848,15	€ 121.917,93
Rekening		Init. Budg	Herziening	Tot. Budg	Geboekt	Beschikbaar
6110000	Elektriciteit	€ 250,00	€ 1.150,00	€ 1.400,00	€ 139,27	€ 1.260,73
6111000	Gas	€ 25,00	€ 75,00	€ 100,00	-€ 705,77	€ 805,77
6113000	Water	€ 250,00	€ 100,00	€ 350,00	€ 281,70	€ 68,30
6131001	Erelonen notarissen, advocaten, experts, consulenten, ...	€ -	€ -	€ -	€ 4.846,18	-€ 4.846,18
6139999	Andere erelonen en vergoedingen voor prestaties van derden	€ 20.000,00	-€ 14.000,00	€ 6.000,00	€ 3.439,08	€ 2.560,92
6141002	Documentatie en abonnementen	€ 500,00	-€ 300,00	€ 200,00	€ 144,00	€ 56,00
6141004	Communicatiekosten telefoon, GSM en internet	€ 350,00	€ -	€ 350,00	€ 293,44	€ 56,56
6141005	Procedure- en vervolgingskosten	€ 20.000,00	€ 25.000,00	€ 45.000,00	€ -	€ 45.000,00
6142999	Overige informaticakosten	€ 22.500,00	-€ 7.500,00	€ 15.000,00	€ 8.012,62	€ 6.987,38
6143005	Reis- en verblijfkosten (Dienstverplaatsing)	€ 1.500,00	-€ 750,00	€ 750,00	€ -	€ 750,00
6150010	Opleidingskosten	€ 5.000,00	-€ 2.500,00	€ 2.500,00	€ 803,75	€ 1.696,25
6201000	Bezoldigingen vastbenoemd personeel	€ 69.201,48	-€ 480,98	€ 68.720,50	€ 69.625,84	-€ 905,34
6201100	Vakantiegeld vastbenoemd personeel	€ 4.861,44	€ 196,39	€ 5.057,83	€ 5.057,83	€ -
6203000	Bezoldigingen contractueel personeel	€ 81.029,17	-€ 22.133,67	€ 58.895,50	€ 59.927,11	-€ 1.031,61
6203100	Vakantiegeld contractuelen	€ 8.472,42	-€ 4.137,71	€ 4.334,71	€ 4.334,71	€ -
6211000	Werkgeversbijdragen wettelijke verzekeringen - vast benoemd	€ 32.161,78	-€ 223,23	€ 31.938,55	€ 30.912,66	€ 1.025,89
6213000	Werkgeversbijdragen wettelijke verzekeringen - contractuele	€ 23.382,63	-€ 6.387,34	€ 16.995,29	€ 17.291,81	-€ 296,52
6230001	Kosten voor verplaatsingen van en naar het werk	€ 173,70	€ -	€ 173,70	€ 164,91	€ 8,79
6491000	Toegestane werkingssubsidies aan gezinnen	€ 50.000,00	-€ 25.000,00	€ 25.000,00	€ 8.292,71	€ 16.707,29
6494000	Toegestane werkingssubsidies aan andere overheidsinstell.	€ 160.000,00	€ -	€ 160.000,00	€ 107.986,30	€ 52.013,70
7040999	Andere terugvorderingen en tussenkomsten	€ 12.500,00	-€ 7.500,00	€ 5.000,00	€ -	€ 5.000,00
7050002	Opbrengsten uit verhuur woningen en flats	€ -	€ 61.028,44	€ 61.028,44	€ 73.355,86	-€ 12.327,42
7404999	Overige algemene werkingssubsidies	€ -	€ 4.500,00	€ 4.500,00	€ 4.500,00	€ -
7500000	Opbrengsten uit financiële vaste activa	€ 3.806,00	-€ 3.741,47	€ 64,53	€ 64,53	€ -

<b>Beleidsdomein: BURGER EN SAMENLEVING</b>						
	<b>Totaal ontvangsten</b>	€ 214.683,50	-€ 8.530,04	€ 206.153,46	€ 159.827,07	€ 46.326,39
	<b>Totaal uitgaven</b>	€ 7.061.535,27	-€ 545.315,57	€ 6.516.219,70	€ 5.342.895,00	€ 1.165.982,38
<b>BI: 01000 Politieke organen</b>						
	<b>Totaal ontvangsten</b>	€ 15.204,50	€ 657,57	€ 15.862,07	€ 10.570,41	€ 5.291,66
	<b>Totaal uitgaven</b>	€ 299.144,31	€ 38.569,15	€ 337.713,46	€ 316.292,02	€ 21.421,44
Rekening		Init. Budg	Herziening	Tot. Budg	Geboekt	Beschikbaar
6141002	Documentatie en abonnementen	€ 900,00	€ -	€ 900,00	€ 1.011,93	-€ 111,93
6141004	Communicatiekosten telefoon, GSM en internet	€ 1.500,00	-€ 1.000,00	€ 500,00	€ -	€ 500,00
6150010	Opleidingskosten	€ 1.500,00	€ 272,80	€ 1.772,80	€ 1.727,80	€ 45,00
6159999	Overige exploitatiekosten	€ 7.500,00	€ 1.500,00	€ 9.000,00	€ 7.377,06	€ 1.622,94
6200000	Wedden van de gemeentemandatarissen	€ 172.217,65	€ 39.276,57	€ 211.494,22	€ 193.591,40	€ 17.902,82
6200001	Presentiegelden van de gemeentemandatarissen	€ 34.476,53	€ -	€ 34.476,53	€ 39.039,38	-€ 4.562,85
6200100	Vakantiegeld van mandatarissen	€ 13.063,25	-€ 235,78	€ 12.827,47	€ 12.855,53	-€ 28,06
6210000	Werkgeversbijdragen wettelijke verzekeringen - mandatarissen	€ 7.700,89	€ 497,25	€ 8.198,14	€ 7.082,64	€ 1.115,50
6230004	Terugbetaalde kosten personeel	€ -	€ 750,00	€ 750,00	€ 636,72	€ 113,28
6231005	Verzekering arbeidsongevallen	€ 813,96	€ 139,86	€ 953,82	€ 953,82	€ -
6240000	Pensioenen politiek personeel - gepensioneerde schepenen en	€ 57.972,03	-€ 1.131,55	€ 56.840,48	€ 52.015,74	€ 4.824,74
7440000	Inhouding pensioen	€ 15.204,50	€ 657,57	€ 15.862,07	€ 10.570,41	€ 5.291,66
<b>BI: 01001 Verkiezingen</b>						
	<b>Totaal ontvangsten</b>	€ -	€ -	€ -	€ -	€ -
	<b>Totaal uitgaven</b>	€ 15.000,00	-€ 896,27	€ 14.103,73	€ 14.741,04	-€ 637,31
Rekening		Init. Budg	Herziening	Tot. Budg	Geboekt	Beschikbaar
6139999	Andere erelonen en vergoedingen voor prestaties van derden	€ 15.000,00	-€ 896,27	€ 14.103,73	€ 14.741,04	-€ 637,31

<b>Beleidsdomein: BURGER EN SAMENLEVING</b>						
	<b>Totaal ontvangsten</b>	€ 214.683,50	-€ 8.530,04	€ 206.153,46	€ 159.827,07	€ 46.326,39
	<b>Totaal uitgaven</b>	€ 7.061.535,27	-€ 545.315,57	€ 6.516.219,70	€ 5.342.895,00	€ 1.165.982,38
<b>BI: 01100 Secretariaat</b>						
	<b>Totaal ontvangsten</b>	€ 2.229,00	-€ 2.229,00	€ -	€ -	€ -
	<b>Totaal uitgaven</b>	€ 880.542,28	€ 35.151,36	€ 915.693,64	€ 827.852,60	€ 81.726,04
Rekening		Init. Budg	Herziening	Tot. Budg	Geboekt	Beschikbaar
6103010	Prestaties van derden voor onderhoud en herstelling gebouwen	€ 15.000,00	€ 2.000,00	€ 17.000,00	€ 2.780,49	€ 14.219,51
6111000	Gas	€ 2.650,00	-€ 2.650,00	€ -	€ 24,97	€ 24,97
6113000	Water	€ 5.500,00	€ -	€ 5.500,00	€ 2.281,59	€ 3.218,41
6131006	Erelonen en vergoedingen voor optredens, lesgevers, gidsen,	€ 2.000,00	-€ 1.550,00	€ 450,00	€ 504,42	-€ 54,42
6139999	Andere erelonen en vergoedingen voor prestaties van derden	€ 120.000,00	-€ 5.000,00	€ 115.000,00	€ 96.750,17	€ 18.134,83
6141001	Kantoorbenodigdheden	€ 8.000,00	€ -	€ 8.000,00	€ 4.519,31	€ 3.480,69
6141003	Post- en frankeringskosten	€ 35.000,00	€ -	€ 35.000,00	€ 22.171,34	€ 12.828,66
6141004	Communicatiekosten telefoon, GSM en internet	€ 50.000,00	€ -	€ 50.000,00	€ 33.323,05	€ 10.676,95
6141200	Huur meubilair en bureaumateriaal	€ 60.000,00	€ -	€ 60.000,00	€ 33.443,40	€ 26.556,60
6141999	Overige administratiekosten	€ 500,00	€ 100,00	€ 600,00	-€ 25,41	€ 625,41
6143005	Reis- en verblijfkosten (Dienstverplaatsing)	€ 250,00	€ -	€ 250,00	€ 26,20	€ 223,80
6150001	Aankoop klein materieel	€ 2.000,00	-€ 1.000,00	€ 1.000,00	€ -	€ 1.000,00
6150006	Lidmaatschappen	€ 2.500,00	-€ 1.639,00	€ 861,00	€ 860,07	€ 0,93
6150010	Opleidingskosten	€ 5.000,00	€ -	€ 5.000,00	€ 2.461,45	€ 2.538,55
6150300	Onderhoud en herstelling technisch materieel	€ -	€ 12.500,00	€ 12.500,00	€ 10.773,96	€ 1.726,04
6159999	Overige exploitatiekosten	€ 25.000,00	-€ 10.000,00	€ 15.000,00	€ 3.587,19	€ 11.412,81
6201000	Bezoldigingen vastbenoemd personeel	€ 283.672,91	€ 30.774,87	€ 314.447,78	€ 335.994,52	-€ 21.546,74
6201100	Vakantiegeld vastbenoemd personeel	€ 18.672,16	€ 1.876,68	€ 20.548,84	€ 20.548,84	€ -
6203000	Bezoldigingen contractueel personeel	€ 74.719,04	€ 15.774,29	€ 90.493,33	€ 96.608,15	-€ 6.114,82
6203100	Vakantiegeld contractuelen	€ 5.268,48	€ 51,66	€ 5.320,14	€ 5.320,14	€ -
6211000	Werkgeversbijdragen wettelijke verzekeringen - vast benoemd	€ 109.179,35	€ 20.589,45	€ 129.768,80	€ 125.266,41	€ 4.502,39
6213000	Werkgeversbijdragen wettelijke verzekeringen - contractuele	€ 21.560,92	€ 4.073,41	€ 25.634,33	€ 27.416,69	-€ 1.782,36
6230001	Kosten voor verplaatsingen van en naar het werk	€ 665,79	€ -	€ 665,79	€ 666,54	-€ 0,75
6230004	Terugbetaalde kosten personeel	€ 2.103,63	€ -	€ 2.103,63	€ 2.132,05	-€ 28,42
6493000	Toegestane werkingssubsidies aan verenigingen	€ 550,00	€ -	€ 550,00	€ 467,00	€ 83,00
Binnen dit beleidsitem zitten teveel foute overramingen ten opzicht van de rekeningcijfers. Deze budgetten dienen in volgende meerjarenplannen realistischer geraamd.						
<b>BI: 01110 Fiscale en financiële diensten</b>						
	<b>Totaal ontvangsten</b>	€ 300,00	-€ 100,00	€ 200,00	€ 213,98	-€ 13,98
	<b>Totaal uitgaven</b>	€ 307.708,41	-€ 14.665,46	€ 293.042,95	€ 282.599,69	€ 10.443,26
Rekening		Init. Budg	Herziening	Tot. Budg	Geboekt	Beschikbaar



<b>Beleidsdomein: BURGER EN SAMENLEVING</b>						
	<b>Totaal ontvangsten</b>	€ 214.683,50	-€ 8.530,04	€ 206.153,46	€ 159.827,07	€ 46.326,39
	<b>Totaal uitgaven</b>	€ 7.061.535,27	-€ 545.315,57	€ 6.516.219,70	€ 5.342.895,00	€ 1.165.982,38
6139999	Andere erelonen en vergoedingen voor prestaties van derden	€ 4.250,00	-€ 1.750,00	€ 2.500,00	-€ 136,33	€ 2.636,33
6141002	Documentatie en abonnementen	€ 3.750,00	-€ 1.250,00	€ 2.500,00	€ 2.510,18	-€ 10,18
6141003	Post- en frankeringskosten	€ 1.950,00	€ 150,00	€ 2.100,00	€ 2.206,61	-€ 106,61
6142999	Overige informaticakosten	€ 14.000,00	-€ 4.000,00	€ 10.000,00	€ 6.179,28	€ 3.820,72
6143005	Reis- en verblijfkosten (Dienstverplaatsing)	€ 200,00	€ -	€ 200,00	€ -	€ 200,00
6150010	Opleidingskosten	€ 5.000,00	-€ 2.500,00	€ 2.500,00	€ 221,00	€ 2.279,00
6201000	Bezoldigingen vastbenoemd personeel	€ 181.034,44	-€ 3.646,81	€ 177.387,63	€ 178.396,06	-€ 1.008,43
6201100	Vakantiegeld vastbenoemd personeel	€ 13.044,36	€ 0,24	€ 13.044,60	€ 13.044,60	€ -
6211000	Werkgeversbijdragen wettelijke verzekeringen - vast benoemd	€ 84.136,44	-€ 1.693,89	€ 82.442,55	€ 79.647,39	€ 2.795,16
6230001	Kosten voor verplaatsingen van en naar het werk	€ 343,17	€ -	€ 343,17	€ 524,40	-€ 181,23
6230004	Terugbetaalde kosten personeel	€ -	€ 25,00	€ 25,00	€ 6,50	€ 18,50
7580000	Terugvordering van financiële kosten ten laste van derden	€ 300,00	-€ 100,00	€ 200,00	€ 213,98	-€ 13,98
<b>BI: 01120 Personeelsdienst en vorming</b>						
	<b>Totaal ontvangsten</b>	€ -	€ -	€ -	€ -	€ -
	<b>Totaal uitgaven</b>	€ 32.469,42	€ 47.530,58	€ 80.000,00	€ 31.957,43	€ 48.042,57
Rekening		Init. Budg	Herziening	Tot. Budg	Geboekt	Beschikbaar
6139999	Andere erelonen en vergoedingen voor prestaties van derden	€ 30.000,00	€ 50.000,00	€ 80.000,00	€ 31.957,43	€ 48.042,57
Vanaf het budgetjaar 2021 zullen ook de personeelsuitgaven van de twee personeelsleden van deze dienst op dit beleidsitem worden geboekt.						

Beleidsdomein: BURGER EN SAMENLEVING						
	Totaal ontvangsten	€ 214.683,50	-€ 8.530,04	€ 206.153,46	€ 159.827,07	€ 46.326,39
	Totaal uitgaven	€ 7.061.535,27	-€ 545.315,57	€ 6.516.219,70	€ 5.342.895,00	€ 1.165.982,38
<b>BI: 01190 Overige algemene diensten</b>						
	Totaal ontvangsten	€ 18.650,00	€ 17.000,00	€ 35.650,00	€ 38.642,33	-€ 2.992,33
	Totaal uitgaven	€ 839.710,32	-€ 5.074,14	€ 834.636,18	€ 609.166,26	€ 224.332,60
Rekening		Init. Budg	Herziening	Tot. Budg	Geboekt	Beschikbaar
6103010	Prestaties van derden voor onderhoud en herstelling gebouwen	€ 5.000,00	-€ 2.500,00	€ 2.500,00	€ -	€ 2.500,00
6103099	Overig onderhoud en herstel van gebouw	€ 19.000,00	-€ 4.000,00	€ 15.000,00	€ 13.441,94	€ 1.558,06
6135001	Uitgegeven was-linnen en herstellingskosten	€ 1.000,00	€ -	€ 1.000,00	€ 958,63	€ 41,37
6139999	Andere erelonen en vergoedingen voor prestaties van derden	€ 124.000,00	€ 11.000,00	€ 135.000,00	€ 53.665,76	€ 80.316,92
6141001	Kantoorbenodigdheden	€ 5.000,00	€ 1.265,24	€ 6.265,24	€ 4.472,36	€ 1.792,88
6141002	Documentatie en abonnementen	€ 11.000,00	-€ 3.000,00	€ 8.000,00	€ 4.713,41	€ 3.166,59
6142999	Overige informaticakosten	€ 200.000,00	€ 15.000,00	€ 215.000,00	€ 158.062,54	€ 56.937,46
6150006	Lidmaatschappen	€ 9.000,00	-€ 849,10	€ 8.150,90	€ 8.150,90	€ -
6150010	Opleidingskosten	€ 2.500,00	-€ 1.500,00	€ 1.000,00	€ 110,00	€ 890,00
6150011	Kosten werkkleding	€ 10.000,00	-€ 5.000,00	€ 5.000,00	€ 1.164,10	€ 3.835,90
6159999	Overige exploitatiekosten	€ 10.000,00	€ -	€ 10.000,00	€ 8.391,58	€ 1.608,42
6160004	Olie en brandstof voor voertuigen	€ -	€ 1.500,00	€ 1.500,00	€ 1.116,36	€ 383,64
6160300	Onderhoud en herstelling voertuigen	€ 1.000,00	€ 522,05	€ 1.522,05	€ 522,05	€ 1.000,00
6201000	Bezoldigingen vastbenoemd personeel	€ 78.026,96	-€ 2.767,36	€ 75.259,60	€ 77.411,39	-€ 2.151,79
6201100	Vakantiegeld vastbenoemd personeel	€ 5.352,17	€ 0,10	€ 5.352,27	€ 5.352,27	€ -
6203000	Bezoldigingen contractueel personeel	€ 241.678,66	-€ 5.681,05	€ 235.997,61	€ 190.085,45	€ 45.912,16
6203100	Vakantiegeld contractuelen	€ 7.868,71	-€ 807,48	€ 7.061,23	€ 7.061,23	€ -
6211000	Werkgeversbijdragen wettelijke verzekeringen - vast benoemd	€ 35.605,27	-€ 1.263,04	€ 34.342,23	€ 33.407,54	€ 934,69
6213000	Werkgeversbijdragen wettelijke verzekeringen - contractuele	€ 37.215,36	-€ 6.756,55	€ 30.458,81	€ 27.051,62	€ 3.407,19
6230001	Kosten voor verplaatsingen van en naar het werk	€ 140,20	€ 159,80	€ 300,00	€ 320,38	-€ 20,38
6230004	Terugbetaalde kosten personeel	€ 181,24	€ -	€ 181,24	€ 167,60	€ 13,64
6231001	Bijdragen aan de gemeentelijke sociale dienst	€ -	€ -	€ -	€ 4.191,55	-€ 4.191,55
6239999	Overige personeelskosten	€ 1.566,75	-€ 1.566,75	€ -	€ 4.282,60	-€ 4.282,60
6493000	Toegestane werkingssubsidies aan verenigingen	€ 30.000,00	€ -	€ 30.000,00	€ 1.760,00	€ 28.240,00
6493192	Toelage projecten buitenland/ontwikkeling	€ 3.950,00	€ -	€ 3.950,00	€ 2.110,00	€ 1.840,00
6493193	Toelage save-charter steden en gemeenten	€ 100,00	€ -	€ 100,00	€ -	€ 100,00
6493195	Toelage MUG-heli	€ 500,00	€ -	€ 500,00	€ -	€ 500,00
6493196	Toelage specifiek voor beeldschermwerk	€ -	€ 1.195,00	€ 1.195,00	€ 1.195,00	€ -
7000010	Retributies wapenwet	€ 400,00	€ -	€ 400,00	€ -	€ 400,00

<b>Beleidsdomein: BURGER EN SAMENLEVING</b>						
	<b>Totaal ontvangsten</b>	€ 214.683,50	-€ 8.530,04	€ 206.153,46	€ 159.827,07	€ 46.326,39
	<b>Totaal uitgaven</b>	€ 7.061.535,27	-€ 545.315,57	€ 6.516.219,70	€ 5.342.895,00	€ 1.165.982,38
7020000	Opbrengsten uit prestaties	€ 250,00	€ -	€ 250,00	€ -	€ 250,00
7020999	Andere diverse opbrengsten	€ -	€ -	€ -	€ 1.851,10	-€ 1.851,10
7040999	Andere terugvorderingen en tussenkomsten	€ 18.000,00	€ 17.000,00	€ 35.000,00	€ 36.791,23	-€ 1.791,23
De posten andere erelonen en informaticaposten dienen realistische geraamd vanaf de eerstvolgende aanpassing van het meerjarenplan.						
<b>BI: 01199 Midwest</b>						
	<b>Totaal ontvangsten</b>	€ -	€ -	€ -	€ -	€ -
	<b>Totaal uitgaven</b>	€ 65.500,00	-€ 18.500,00	€ 47.000,00	€ 32.434,92	€ 14.565,08
Rekening		Init. Budg	Herziening	Tot. Budg	Geboekt	Beschikbaar
6131011	Midwest archiefteam deel Wielsbeke	€ 17.000,00	€ -	€ 17.000,00	€ 15.139,39	€ 1.860,61
6131012	GIS-coördinator deel Wielsbeke	€ 10.000,00	€ -	€ 10.000,00	€ 10.931,44	-€ 931,44
6131013	ICT-coördinator/medewerker deel Wielsbeke	€ 31.000,00	-€ 26.000,00	€ 5.000,00	€ -	€ 5.000,00
6139999	Andere erelonen en vergoedingen voor prestaties van derden	€ 7.500,00	€ 7.500,00	€ 15.000,00	€ 6.364,09	€ 8.635,91

Beleidsdomein: BURGER EN SAMENLEVING						
	Totaal ontvangsten	€ 214.683,50	-€ 8.530,04	€ 206.153,46	€ 159.827,07	€ 46.326,39
	Totaal uitgaven	€ 7.061.535,27	-€ 545.315,57	€ 6.516.219,70	€ 5.342.895,00	€ 1.165.982,38
<b>BI: 01300 Administratieve dienstverlening</b>						
	Totaal ontvangsten	€ 90.000,00	-€ 10.452,11	€ 79.547,89	€ 61.287,87	€ 18.260,02
	Totaal uitgaven	€ 461.312,84	-€ 821,14	€ 460.491,70	€ 381.625,00	€ 78.776,70
Rekening		Init. Budg	Herziening	Tot. Budg	Geboekt	Beschikbaar
6139999	Andere erelonen en vergoedingen voor prestaties van derden	€ 6.500,00	€ -	€ 6.500,00	€ 3.350,29	€ 3.149,71
6141001	Kantoorbenodigdheden	€ 5.000,00	€ 1.000,00	€ 6.000,00	€ 4.196,76	€ 1.803,24
6141002	Documentatie en abonnementen	€ 10.000,00	€ -	€ 10.000,00	€ 8.162,64	€ 1.837,36
6141005	Procedure- en vervolgingskosten	€ 10.000,00	€ 20.000,00	€ 30.000,00	€ -	€ 30.000,00
6142999	Overige informaticakosten	€ 5.000,00	-€ 2.500,00	€ 2.500,00	€ -	€ 2.500,00
6143005	Reis- en verblijfkosten (Dienstverplaatsing)	€ 250,00	€ -	€ 250,00	€ -	€ 250,00
6150006	Lidmaatschappen	€ 100,00	€ -	€ 100,00	€ 100,00	€ -
6150008	Kosten aflevering EID, rijbewijzen en reispassen	€ 89.000,00	-€ 9.000,00	€ 80.000,00	€ 47.942,40	€ 32.057,60
6150010	Opleidingskosten	€ 5.000,00	€ -	€ 5.000,00	€ 3.442,30	€ 1.467,70
6201000	Bezoldigingen vastbenoemd personeel	€ 195.141,31	-€ 6.048,96	€ 189.092,35	€ 191.302,71	-€ 2.210,36
6201100	Vakantiegeld vastbenoemd personeel	€ 13.759,91	€ 196,57	€ 13.956,48	€ 13.956,48	€ -
6203000	Bezoldigingen contractueel personeel	€ 17.786,96	-€ 717,96	€ 17.069,00	€ 17.336,70	-€ 267,70
6203100	Vakantiegeld contractuelen	€ 1.519,73	-€ 263,46	€ 1.256,27	€ 1.256,27	€ -
6211000	Werkgeversbijdragen wettelijke verzekeringen - vast benoemd	€ 90.692,71	-€ 2.810,31	€ 87.882,40	€ 84.980,81	€ 2.901,59
6213000	Werkgeversbijdragen wettelijke verzekeringen - contractuele	€ 5.132,56	-€ 207,02	€ 4.925,54	€ 5.002,45	-€ 76,91
6230001	Kosten voor verplaatsingen van en naar het werk	€ -	€ 30,00	€ 30,00	€ 102,35	-€ 72,35
6230004	Terugbetaalde kosten personeel	€ 489,66	€ -	€ 489,66	€ 492,84	-€ 3,18
6491000	Toegestane werkingssubsidies aan gezinnen	€ 5.440,00	€ -	€ 5.440,00	€ -	€ 5.440,00
7020001	Afgifte e-id en kids id	€ 42.000,00	-€ 12.000,00	€ 30.000,00	€ 11.202,48	€ 18.797,52
7020002	Afgifte reispassen	€ 26.000,00	€ 755,02	€ 26.755,02	€ 29.060,52	-€ 2.305,50
7020009	Afgifte arbeidskaarten, AI's, bijlagen procedures (vreemd.)	€ 500,00	€ 642,87	€ 1.142,87	€ 1.595,87	-€ 453,00
7020010	Voornaamswijziging	€ -	€ 150,00	€ 150,00	€ 150,00	€ -
7020011	Afgifte trouwboekjes	€ 3.000,00	€ -	€ 3.000,00	€ 2.649,00	€ 351,00
7021001	Afgifte rijbewijzen	€ 18.000,00	€ -	€ 18.000,00	€ 16.090,00	€ 1.910,00
7021002	Aflevering PIN/PUK code	€ 500,00	€ -	€ 500,00	€ 540,00	-€ 40,00

<b>Beleidsdomein: BURGER EN SAMENLEVING</b>						
	<b>Totaal ontvangsten</b>	€ 214.683,50	-€ 8.530,04	€ 206.153,46	€ 159.827,07	€ 46.326,39
	<b>Totaal uitgaven</b>	€ 7.061.535,27	-€ 545.315,57	€ 6.516.219,70	€ 5.342.895,00	€ 1.165.982,38
<b>BI: 01900 Overig algemeen bestuur</b>						
	<b>Totaal ontvangsten</b>	€ 31.850,00	€ 16.343,50	€ 48.193,50	€ 35.734,48	€ 12.459,02
	<b>Totaal uitgaven</b>	€ 342.709,95	€ 180.527,01	€ 523.236,96	€ 283.994,05	€ 239.242,91
Rekening		Init. Budg	Herziening	Tot. Budg	Geboekt	Beschikbaar
6120100	Brandverzekering	€ 34.500,00	€ -	€ 34.500,00	€ 9.996,27	€ 24.503,73
6120150	Burgerlijke aansprakelijkheid	€ 45.000,00	-€ 5.000,00	€ 40.000,00	€ 21.181,30	€ 18.818,70
6120160	Verzekering voertuigen	€ 8.250,00	€ -	€ 8.250,00	€ 5.817,89	€ 2.432,11
6120999	Overige verzekeringen	€ 20.000,00	-€ 10.000,00	€ 10.000,00	€ 3.140,15	€ 6.859,85
6131001	Erelonen notarissen, advocaten, experts, consultants, ...	€ -	€ 189.882,62	€ 189.882,62	€ 86.942,56	€ 102.940,06
6139999	Andere erelonen en vergoedingen voor prestaties van derden	€ -	€ 325,00	€ 325,00	€ 297,54	€ 27,46
6221100	Hospitalisatieverzekering	€ 16.801,95	-€ 30,61	€ 16.771,34	€ 16.811,68	-€ 40,34
6231000	Bijdragen aan arbeidsgeneeskundige dienst	€ 61.608,00	€ -	€ 61.608,00	€ 12.382,13	€ 49.225,87
6231004	Maaltijdcheques	€ 109.650,00	€ 5.350,00	€ 115.000,00	€ 111.944,00	€ 3.056,00
6231005	Verzekering arbeidsongevallen	€ 40.800,00	€ -	€ 40.800,00	€ 15.480,53	€ 25.319,47
6239999	Overige personeelskosten	€ 5.100,00	€ -	€ 5.100,00	€ -	€ 5.100,00
6430000	Vergoeding schadegevallen	€ 1.000,00	€ -	€ 1.000,00	€ -	€ 1.000,00
7450001	Schadevergoedingen	€ 1.000,00	€ 16.343,50	€ 17.343,50	€ 17.343,50	€ -
7470000	Werknemersinhouding maaltijdcheques	€ 30.850,00	€ -	€ 30.850,00	€ 18.390,98	€ 12.459,02
<b>BI: 04000 Lokale politiezone MIDOW</b>						
	<b>Totaal ontvangsten</b>	€ -	€ -	€ -	€ -	€ -
	<b>Totaal uitgaven</b>	€ 809.807,81	€ -	€ 809.807,81	€ 809.807,81	€ -
Rekening		Init. Budg	Herziening	Tot. Budg	Geboekt	Beschikbaar
6494000	Toegestane werkingssubsidies aan andere overheidsinstell.	€ 809.807,81	-€ 809.807,81	€ -	€ -	€ -
6494002	Werkingssubsidie Lokale politiezone Midow	€ -	€ 809.807,81	€ 809.807,81	€ 809.807,81	€ -
<b>BI: 04100 Brandweerzone Fluvia</b>						
	<b>Totaal ontvangsten</b>	€ -	€ -	€ -	€ -	€ -
	<b>Totaal uitgaven</b>	€ 263.167,91	€ -	€ 263.167,91	€ 263.167,91	€ -
Rekening		Init. Budg	Herziening	Tot. Budg	Geboekt	Beschikbaar
6494000	Toegestane werkingssubsidies aan andere overheidsinstell.	€ 263.167,91	-€ 263.167,91	€ -	€ -	€ -
6494003	Werkingssubsidie Brandweerzone Fluvia	€ -	€ 263.167,91	€ 263.167,91	€ 263.167,91	€ -

<b>Beleidsdomein: BURGER EN SAMENLEVING</b>						
	<b>Totaal ontvangsten</b>	€ 214.683,50	-€ 8.530,04	€ 206.153,46	€ 159.827,07	€ 46.326,39
	<b>Totaal uitgaven</b>	€ 7.061.535,27	-€ 545.315,57	€ 6.516.219,70	€ 5.342.895,00	€ 1.165.982,38
<b>BI: 04910 GAS boetes</b>						
	<b>Totaal ontvangsten</b>	€ 1.200,00	€ 500,00	€ 1.700,00	€ 2.180,00	-€ 480,00
	<b>Totaal uitgaven</b>	€ 1.200,00	-€ 22,00	€ 1.178,00	€ 1.511,30	-€ 333,30
Rekening		Init. Budg	Herziening	Tot. Budg	Geboekt	Beschikbaar
6139999	Andere erelonen en vergoedingen voor prestaties van derden	€ 1.200,00	-€ 22,00	€ 1.178,00	€ 1.511,30	-€ 333,30
7390001	Boetes	€ 1.200,00	€ 500,00	€ 1.700,00	€ 2.180,00	-€ 480,00
<b>BI: 05900 Lokale economie</b>						
	<b>Totaal ontvangsten</b>	€ 25.000,00	€ -	€ 25.000,00	€ 10.458,00	€ 14.542,00
	<b>Totaal uitgaven</b>	€ 30.500,00	€ -	€ 30.500,00	€ 21.545,55	€ 8.954,45
Rekening		Init. Budg	Herziening	Tot. Budg	Geboekt	Beschikbaar
6139999	Andere erelonen en vergoedingen voor prestaties van derden	€ 3.000,00	€ -	€ 3.000,00	€ 1.760,55	€ 1.239,45
6141099	Wielsbeke geschenkbon	€ 27.500,00	€ -	€ 27.500,00	€ 19.785,00	€ 7.715,00
7021099	Opbredngsten Wielsbeke geschenkbon	€ 25.000,00	€ -	€ 25.000,00	€ 10.458,00	€ 14.542,00
<b>BI: 07100 Feesten en plechtigheden</b>						
	<b>Totaal ontvangsten</b>	€ -	€ -	€ -	€ 740,00	-€ 740,00
	<b>Totaal uitgaven</b>	€ 41.877,00	€ 458,28	€ 42.335,28	€ 43.208,82	-€ 873,54
Rekening		Init. Budg	Herziening	Tot. Budg	Geboekt	Beschikbaar
6110000	Elektriciteit	€ -	€ 268,27	€ 268,27	€ 268,27	€ -
6139999	Andere erelonen en vergoedingen voor prestaties van derden	€ 2.000,00	-€ 1.000,00	€ 1.000,00	€ -	€ 1.000,00
6143001	Representatie- en receptiekosten & kosten onthaal	€ 25.000,00	€ 7.191,01	€ 32.191,01	€ 37.236,15	-€ 5.045,14
6143003	Relatiegeschenken	€ 4.167,00	-€ 141,00	€ 4.026,00	€ 1.904,40	€ 2.121,60
6493000	Toegestane werkingssubsidies aan verenigingen	€ 1.750,00	-€ 750,00	€ 1.000,00	€ -	€ 1.000,00
6493102	Toelage feestcomité Ooigem	€ 950,00	-€ 450,00	€ 500,00	€ 950,00	-€ 450,00
6493103	Toelage Ooigemse Feesten vzw	€ -	€ 1.900,00	€ 1.900,00	€ 1.900,00	€ -
6493191	Toelage feestcomité SBV	€ 950,00	€ -	€ 950,00	€ 950,00	€ -
6493793	Toelage Het Platse Komiteit	€ 500,00	€ -	€ 500,00	€ -	€ 500,00
7020999	Andere diverse opbrengsten	€ -	€ -	€ -	€ 740,00	-€ 740,00
<b>BI: 07101 Wielsbeekse feesten</b>						
	<b>Totaal ontvangsten</b>	€ 30.250,00	-€ 30.250,00	€ -	€ -	€ -
	<b>Totaal uitgaven</b>	€ 76.450,00	-€ 62.450,00	€ 14.000,00	€ 11.664,52	€ 2.335,48
Rekening		Init. Budg	Herziening	Tot. Budg	Geboekt	Beschikbaar
6493000	Toegestane werkingssubsidies aan verenigingen	€ 14.000,00	€ -	€ 14.000,00	€ 11.664,52	€ 2.335,48
<b>BI: 07900 Erediensten</b>						

<b>Beleidsdomein: BURGER EN SAMENLEVING</b>						
	<b>Totaal ontvangsten</b>	€ 214.683,50	-€ 8.530,04	€ 206.153,46	€ 159.827,07	€ 46.326,39
	<b>Totaal uitgaven</b>	€ 7.061.535,27	-€ 545.315,57	€ 6.516.219,70	€ 5.342.895,00	€ 1.165.982,38
	<b>Totaal ontvangsten</b>	€ -	€ -	€ -	€ -	€ -
	<b>Totaal uitgaven</b>	€ 5.000,00	€ -	€ 5.000,00	€ 3.539,32	€ 1.460,68
Rekening		Init. Budg	Herziening	Tot. Budg	Geboekt	Beschikbaar
6103010	Prestaties van derden voor onderhoud en herstelling gebouwen	€ 5.000,00	€ -	€ 5.000,00	€ 3.539,32	€ 1.460,68
<b>BI: 07901 Kerkfabriek Sint-Laurentius</b>						
	<b>Totaal ontvangsten</b>	€ -	€ -	€ -	€ -	€ -
	<b>Totaal uitgaven</b>	€ 40.276,44	-€ 12.078,35	€ 28.198,09	€ 28.198,09	€ -
Rekening		Init. Budg	Herziening	Tot. Budg	Geboekt	Beschikbaar
6494004	Werkingssubsidie Kerkfabriek Sint-Laurentius	€ -	€ 28.198,09	€ 28.198,09	€ 28.198,09	€ -
<b>BI: 07902 Kerkfabriek Sint-Brixius</b>						
	<b>Totaal ontvangsten</b>	€ -	€ -	€ -	€ -	€ -
	<b>Totaal uitgaven</b>	€ 43.084,56	-€ 35.753,60	€ 7.330,96	€ 7.330,96	€ -
Rekening		Init. Budg	Herziening	Tot. Budg	Geboekt	Beschikbaar
6494005	Werkingssubsidie Kerkfabriek Sint-Brixius	€ -	€ 7.330,96	€ 7.330,96	€ 7.330,96	€ -
<b>BI: 07903 Kerkfabriek Sint-Bavo</b>						
	<b>Totaal ontvangsten</b>	€ -	€ -	€ -	€ -	€ -
	<b>Totaal uitgaven</b>	€ 33.261,33	€ 7.496,59	€ 40.757,92	€ 40.757,92	€ -
Rekening		Init. Budg	Herziening	Tot. Budg	Geboekt	Beschikbaar
6494006	Werkingssubsidie Kerkfabriek Sint-Bavo	€ -	€ 40.757,92	€ 40.757,92	€ 40.757,92	€ -
<b>BI: 08000 Oudercomités/scholen</b>						
	<b>Totaal ontvangsten</b>	€ -	€ -	€ -	€ -	€ -
	<b>Totaal uitgaven</b>	€ 11.250,00	€ -	€ 11.250,00	€ 11.250,00	€ -
Rekening		Init. Budg	Herziening	Tot. Budg	Geboekt	Beschikbaar
6493000	Toegestane werkingssubsidies aan verenigingen	€ 11.250,00	€ -	€ 11.250,00	€ 11.250,00	€ -

<b>Beleidsdomein: BURGER EN SAMENLEVING</b>						
	<b>Totaal ontvangsten</b>	€ 214.683,50	-€ 8.530,04	€ 206.153,46	€ 159.827,07	€ 46.326,39
	<b>Totaal uitgaven</b>	€ 7.061.535,27	-€ 545.315,57	€ 6.516.219,70	€ 5.342.895,00	€ 1.165.982,38
<b>BI: 09000 OCMW</b>						
	<b>Totaal ontvangsten</b>	€ -	€ -	€ -	€ -	€ -
	<b>Totaal uitgaven</b>	€ 2.451.837,69	-€ 701.762,58	€ 1.750.075,11	€ 1.319.249,79	€ 430.825,32
Rekening		Init. Budg	Herziening	Tot. Budg	Geboekt	Beschikbaar
6103099	Overig onderhoud en herstel van gebouw	€ -	€ 502,15	€ 502,15	€ 502,15	€ -
6131001	Erelonen notarissen, advocaten, experts, consultants, ...	€ -	€ 15.000,00	€ 15.000,00	€ 4.083,75	€ 10.916,25
6141001	Kantoorbenodigdheden	€ 1.500,00	-€ 300,00	€ 1.200,00	€ 591,69	€ 608,31
6141003	Post- en frankeringskosten	€ -	€ 9.500,00	€ 9.500,00	€ 8.204,58	€ 1.295,42
6142999	Overige informaticakosten	€ -	€ 5.000,00	€ 5.000,00	€ 3.841,72	€ 1.158,28
6201140	Vakantiegeld VB poetshulp WZC	€ 3.282,80	€ 0,05	€ 3.282,85	€ 6.388,48	-€ 3.105,63
6201150	Vakantiegeld VB poetshulp LDC	€ 3.236,99	€ 9,87	€ 3.246,86	€ 6.470,17	-€ 3.223,31
6201400	Bezoldiging VB poetshulp WZC	€ 44.444,75	€ 544,78	€ 44.989,53	€ 44.271,13	€ 718,40
6201500	Bezoldiging VB poetshulp LDC	€ 45.906,60	-€ 1.907,50	€ 43.999,10	€ 45.251,35	-€ 1.252,25
6203140	Vakantiegeld contractuelen poetshulp WZC	€ 12.364,30	-€ 1.923,10	€ 10.441,20	€ 21.735,71	-€ 11.294,51
6203400	Bezoldiging contractuelen poetshulp WZC	€ 146.951,10	-€ 4.311,68	€ 142.639,42	€ 148.385,05	-€ 5.745,63
6211000	Werkgeversbijdragen wettelijke verzekeringen - vast benoemd	€ 40.339,89	-€ 658,11	€ 39.681,78	€ 37.402,80	€ 2.278,98
6213000	Werkgeversbijdragen wettelijke verzekeringen - contractuele	€ 42.352,11	-€ 1.823,40	€ 40.528,71	€ 42.092,22	-€ 1.563,51
6230001	Kosten voor verplaatsingen van en naar het werk	€ 13,51	€ -	€ 13,51	€ -	€ 13,51
6230004	Terugbetaalde kosten personeel	€ -	€ 50,00	€ 50,00	€ 28,99	€ 21,01
6494001	Werkingsubsidie OCMW Wielsbeke	€ -	€ 1.390.000,00	€ 1.390.000,00	€ 950.000,00	€ 440.000,00
Er werd voor een bedrag van 440.000,00 euro aan werkingstoelagen aan het OCMW niet uitbetaald. De liquiditeitspositie van het OCMW liet toe om minder werkings- en investeringstoelagen op te vragen aan de gemeente.						
<b>BI: 09490 Geboortepremies</b>						
	<b>Totaal ontvangsten</b>	€ -	€ -	€ -	€ -	€ -
	<b>Totaal uitgaven</b>	€ 5.700,00	€ -	€ 5.700,00	€ -	€ 5.700,00
Rekening		Init. Budg	Herziening	Tot. Budg	Geboekt	Beschikbaar
6491000	Toegestane werkingsubsidies aan gezinnen	€ 5.700,00	€ -	€ 5.700,00	€ -	€ 5.700,00
<b>BI: 09491 Seniorenraad</b>						
	<b>Totaal ontvangsten</b>	€ -	€ -	€ -	€ -	€ -
	<b>Totaal uitgaven</b>	€ 1.000,00	€ -	€ 1.000,00	€ 1.000,00	€ -
Rekening		Init. Budg	Herziening	Tot. Budg	Geboekt	Beschikbaar
6493000	Toegestane werkingsubsidies aan verenigingen	€ 1.000,00	€ -	€ 1.000,00	€ 1.000,00	€ -



				Init. Budg	Herziening	Tot. Budg	Geboekt	Beschikbaar
<b>techn uitr</b>								
<b>UITGAVEN</b>				€ 120.000,00	€ 322.605,16	€ 442.605,16	€ 179.848,29	€ 262.756,87
<b>II. Investerings in materiële vaste activa</b>				€ 120.000,00	€ 322.605,16	€ 442.605,16	€ 179.848,29	€ 262.756,87
<b>A. Gemeenschapsgoederen en bedrijfsmatige materiële v</b>				€ 120.000,00	€ 322.605,16	€ 442.605,16	€ 179.848,29	€ 262.756,87
<b>1. Terreinen en gebouwen</b>				€ 10.000,00	€ 60.986,37	€ 70.986,37	€ 1.391,50	€ 69.594,87
Rekening	Beleidsitem	subProject	Oms budget	Init. Budg	Herziening	Tot. Budg	Geboekt	Beschikbaar
2210000	01190	8	Algemene herstellingen gebouwen	€ 10.000,00	€ 60.986,37	€ 70.986,37	€ 1.391,50	€ 69.594,87
<b>3. Roerende goederen</b>				€ 110.000,00	€ 261.618,79	€ 371.618,79	€ 178.456,79	€ 193.162,00
Rekening	Beleidsitem	subProject	Oms budget	Init. Budg	Herziening	Tot. Budg	Geboekt	Beschikbaar
2300000	02000	1	zitbanken	€ -	€ 25.000,00	€ 25.000,00	€ -	€ 25.000,00
2300000	02000	2	Vervanging diverse klein materiaal TD	€ 10.000,00	€ 3.794,76	€ 13.794,76	€ 8.027,64	€ 5.767,12
2350000	01190	23	stroomgenerator	€ -	€ 75.000,00	€ 75.000,00	€ -	€ 75.000,00
2350000	01190	14	Kerstverlichting	€ -	€ 10.577,17	€ 10.577,17	€ 9.805,48	€ 771,69
2350000	07380	21	Aankoop materialen kunstacademie	€ -	€ 9.052,21	€ 9.052,21	€ -	€ 9.052,21
2400000	01190	20	Aankoop bureaumeubilair	€ -	€ 5.000,00	€ 5.000,00	€ -	€ 5.000,00
2430000	02000	24	Bestelwagen CNG + inrichting	€ -	€ 40.000,00	€ 40.000,00	€ -	€ 40.000,00
2430000	07400	4	Vervangen wagen DVT	€ -	€ 22.762,92	€ 22.762,92	€ 22.762,92	€ -
2430000	01190	15	Track and trace gemeentevoertuigen	€ -	€ -	€ -	-€ 1.260,51	€ 1.260,51
2430200	02000	16	2 bestelwagens (dienst patrimonium & openbare werken)	€ -	€ 105.095,93	€ 105.095,93	€ 93.927,76	€ 11.168,17
2430200	02000	10	Bestelwagen met laadbrug technische dienst	€ -	€ 20.142,30	€ 20.142,30	€ -	€ 20.142,30
2430200	02000	11	Aankoop verreiker	€ -	€ 45.193,50	€ 45.193,50	€ 45.193,50	€ -





				Init. Budg	Herziening	Tot. Budg	Geboekt	Beschikbaar
<b>openb werk SBV</b>								
<b>UITGAVEN</b>				€ 200.000,00	€ 300.000,00	€ 500.000,00	€ 343.092,43	€ 156.907,57
<b>II. Investerings in materiële vaste activa</b>				€ 200.000,00	€ 300.000,00	€ 500.000,00	€ 343.092,43	€ 156.907,57
<b>A. Gemeenschapsgoederen en bedrijfsmatige materiële vaste activa</b>				€ 200.000,00	€ 300.000,00	€ 500.000,00	€ 343.092,43	€ 156.907,57
<b>2. Wegen en overige infrastructuur</b>				€ -	€ 500.000,00	€ 500.000,00	€ 343.092,43	€ 156.907,57
Rekening	Beleidsitem	subProject	Oms budget	Init. Budg	Herziening	Tot. Budg	Geboekt	Beschikbaar
2240000	02000	3	Wakkensteenweg : rotonde N357/Loverstraat	€ -	€ 500.000,00	€ 500.000,00	€ 343.092,43	€ 156.907,57
<b>ONTVANGSTEN</b>				€ -	€ 430.000,00	€ 430.000,00	€ -	€ 430.000,00
<b>IV. Investeringssubsidies en -schenkingen</b>				€ -	€ 430.000,00	€ 430.000,00	€ -	€ 430.000,00
Rekening	Beleidsitem	subProject	Oms budget	Init. Budg	Herziening	Tot. Budg	Geboekt	Beschikbaar
1500000	02000	3	Subsidie rotonde Wakkensteenweg	€ -	€ 430.000,00	€ 430.000,00	€ -	€ 430.000,00



				Init. Budg	Herziening	Tot. Budg	Geboekt	Beschikbaar
<b>ocmw</b>								
<b>UITGAVEN</b>				€ 82.000,00	€ 1.493.535,25	€ 1.575.535,25	€ -	€ 1.575.535,25
<b>II. Investerings in materiële vaste activa</b>				€ -	€ 51.379,24	€ 51.379,24	€ -	€ 51.379,24
<b>A. Gemeenschapsgoederen en bedrijfsmatige materiële vaste activa</b>				€ -	€ 51.379,24	€ 51.379,24	€ -	€ 51.379,24
<b>1. Terreinen en gebouwen</b>				€ -	€ 49.922,03	€ 49.922,03	€ -	€ 49.922,03
Rekening	Beleidsitem	subProject	Oms budget	Init. Budg	Herziening	Tot. Budg	Geboekt	Beschikbaar
2200100	09000	22	Den Meynaert : rooien bomen	€ -	€ 24.192,00	€ 24.192,00	€ -	€ 24.192,00
2210000	09000	20	Aanpassingswerken lift OCMW	€ -	€ 10.000,00	€ 10.000,00	€ -	€ 10.000,00
2210000	09000	21	Vervanging verwarmingsketels OCMW	€ -	€ 5.730,03	€ 5.730,03	€ -	€ 5.730,03
2210100	09000	23	Sociaal Huis herstel gevel	€ -	€ 10.000,00	€ 10.000,00	€ -	€ 10.000,00
<b>3. Roerende goederen</b>				€ -	€ 1.457,21	€ 1.457,21	€ -	€ 1.457,21
Rekening	Beleidsitem	subProject	Oms budget	Init. Budg	Herziening	Tot. Budg	Geboekt	Beschikbaar
2410000	09000		Netwerkbekabeling sociaal huis	€ -	€ 1.457,21	€ 1.457,21	€ -	€ 1.457,21
<b>IV. Toegestane investeringssubsidies</b>				€ 82.000,00	€ 1.442.156,01	€ 1.524.156,01	€ -	€ 1.524.156,01
Rekening	Beleidsitem	subProject	Oms budget	Init. Budg	Herziening	Tot. Budg	Geboekt	Beschikbaar
6640000	09000		Investeringsstoelage	€ 82.000,00	€ 1.442.156,01	€ 1.524.156,01	€ -	€ 1.524.156,01

				Init. Budg	Herziening	Tot. Budg	Geboekt	Beschikbaar
<b>nutsvoorz</b>								
<b>UITGAVEN</b>				€ 285.000,00	-€ 229.593,43	€ 55.406,57	€ 31.639,20	€ 23.767,37
<b>II. Investerings in materiële vaste activa</b>				€ 285.000,00	-€ 229.593,43	€ 55.406,57	€ 31.639,20	€ 23.767,37
<b>A. Gemeenschapsgoederen en bedrijfsmatige materiële vaste activa</b>				€ 285.000,00	-€ 229.593,43	€ 55.406,57	€ 31.639,20	€ 23.767,37
<b>2. Wegen en overige infrastructuur</b>				€ 285.000,00	-€ 229.593,43	€ 55.406,57	€ 31.639,20	€ 23.767,37
Rekening	Beleidsitem	subProject	Oms budget	Init. Budg	Herziening	Tot. Budg	Geboekt	Beschikbaar
2250000	06300	4	Vervanging/aanpassing waterleidingsnet	€ 5.000,00	€ -	€ 5.000,00	€ -	€ 5.000,00
2250000	02000	5	Vervanging/aanpassing ICS-net	€ 5.000,00	€ -	€ 5.000,00	€ -	€ 5.000,00
2250000	06700	7	Masterplan OV	€ 160.000,00	-€ 160.000,00	€ -	€ 31.639,20	-€ 31.639,20
2250000	06400	3	Vervanging/aanpassing elektriciteitsnet	€ 20.000,00	€ 20.406,57	€ 40.406,57	€ -	€ 40.406,57
2250000	06500	2	Vervanging/aanpassing gasnet	€ 5.000,00	€ -	€ 5.000,00	€ -	€ 5.000,00









					Init. Budg	Herziening	Tot. Budg	Geboekt	Beschikbaar
<b>geb O</b>									
<b>UITGAVEN</b>					€ 105.000,00	€ 748.271,71	€ 853.271,71	€ 76.622,41	€ 776.649,30
<b>II. Investerings in materiële vaste activa</b>					€ 105.000,00	€ 748.271,71	€ 853.271,71	€ 76.622,41	€ 776.649,30
<b>A. Gemeenschapsgoederen en bedrijfsmatige materiële vaste activa</b>					€ 105.000,00	€ 748.271,71	€ 853.271,71	€ 76.622,41	€ 776.649,30
<b>1. Terreinen en gebouwen</b>					€ 105.000,00	€ 748.271,71	€ 853.271,71	€ 76.622,41	€ 776.649,30
Rekening		Beleidsitem	subProject	Oms budget	Init. Budg	Herziening	Tot. Budg	Geboekt	Beschikbaar
2200000	Onbebouwde terreinen - gemeenschapsgoederen	06290	4	Omgevingswerken sociale woningen + parking	€ -	€ 166.862,30	€ 166.862,30	€ -	€ 166.862,30
2200900	Onbebouwde terreinen - andere terreinen - gemeenschapsgoeder	07500	3	Omgevingswerken nieuw jeugdlokaal Leieland	€ -	€ 7.586,44	€ 7.586,44	€ -	€ 7.586,44
2210400	Gebouwen - sportgebouwen - gemeenschapsgoederen	07402	5	vernieuwen stookplaats + kledkamers+renovatie dak	€ -	€ 72.143,50	€ 72.143,50	€ -	€ 72.143,50
2210800	Gebouwen - andere gebouwen - gemeenschapsgoederen	07500	3	Bouw nieuw jeugdlokaal Leieland (Chiro Casco)	€ -	€ 3.146,00	€ 3.146,00	€ -	€ 3.146,00
2210800	Gebouwen - andere gebouwen - gemeenschapsgoederen	06290	4	Sociale woningen + parking	€ -	€ 148.533,47	€ 148.533,47	€ 76.622,41	€ 71.911,06
2210800	Gebouwen - andere gebouwen - gemeenschapsgoederen	01190	11	Jachthaven Ooigem : Interreg project	€ -	€ 455.000,00	€ 455.000,00	€ -	€ 455.000,00
<b>ONTVANGSTEN</b>					€ -	€ 355.000,00	€ 355.000,00	€ -	€ 355.000,00
<b>IV. Investeringsubsidies en -schenkingen</b>					€ -	€ 355.000,00	€ 355.000,00	€ -	€ 355.000,00
Rekening		Beleidsitem	subProject	Oms budget	Init. Budg	Herziening	Tot. Budg	Geboekt	Beschikbaar
1500000	Investeringsubsidies en -schenkingen in kapitaal met vorder	01190	16	Impulssubsidie jachtaven OOigem	€ -	€ 145.000,00	€ 145.000,00	€ -	€ 145.000,00
1500000	Investeringsubsidies en -schenkingen in kapitaal met vorder	01190	14	Interreg subsidie jachthaven Ooigem	€ -	€ 150.000,00	€ 150.000,00	€ -	€ 150.000,00
1500000	Investeringsubsidies en -schenkingen in kapitaal met vorder	01190	10	Eigen inbreng partners jachthaven Ooigem	€ -	€ 60.000,00	€ 60.000,00	€ -	€ 60.000,00



				Init. Budg	Herziening	Tot. Budg	Geboekt	Beschikbaar
<b>diverse</b>								
<b>UITGAVEN</b>				€ 460.225,50	€ 172.529,24	€ 632.754,74	€ 440.701,68	€ 192.053,06
<b>I. Investerings in financiële vaste activa</b>				€ -	€ 53.860,03	€ 53.860,03	€ 171.226,60	-€ 117.366,57
<b>B. Intergemeentelijke samenwerkingsverbanden en soortgelijke entiteiten</b>				€ -	€ 53.860,03	€ 53.860,03	€ 171.226,60	-€ 117.366,57
Rekening	Beleidsitem	subProject	Oms budget	Init. Budg	Herziening	Tot. Budg	Geboekt	Beschikbaar
2811000	06290		Overname aandelen De Meiboom	€ -	€ -	€ -	€ 1.239,47	-€ 1.239,47
2811000	03000	14	kapitaalsverhoging IMOG	€ -	€ 53.860,03	€ 53.860,03	€ 169.737,13	-€ 115.877,10
2811000	00300		Toetreding TMVS/Creat	€ -	€ -	€ -	€ 250,00	-€ 250,00
<b>II. Investerings in materiële vaste activa</b>								
<b>A. Gemeenschapsgoederen en bedrijfsmatige materiële vaste activa</b>				€ 397.422,00	€ 94.590,65	€ 492.012,65	€ 218.437,02	€ 273.575,63
<b>1. Terreinen en gebouwen</b>				€ 367.422,00	-€ 198.174,28	€ 169.247,72	€ 137.920,33	€ 31.327,39
Rekening	Beleidsitem	subProject	Oms budget	Init. Budg	Herziening	Tot. Budg	Geboekt	Beschikbaar
2200000	01190	23	Aankoop gronden Lobeek	€ -	€ 61.790,00	€ 61.790,00	€ 58.127,29	€ 3.662,71
2200000	01190	20	Aankoop gronden faling Linopan	€ -	€ -	€ -	€ 3.000,00	-€ 3.000,00
2200000	07500	22	Aankoop gronden Speelbos SBV	€ -	€ 15.000,00	€ 15.000,00	€ -	€ 15.000,00
2200000	01190	1	Aankoop gronden WUG SBV	€ -	€ 1.408,31	€ 1.408,31	€ -	€ 1.408,31
2200300	01190	30	Aankopen gronden Vaartstraat	€ -	€ -	€ -	€ 8.000,00	-€ 8.000,00
2200400	01190	26	Aanplant bomen	€ -	€ 25.000,00	€ 25.000,00	€ -	€ 25.000,00
2200500	07402	1	Aankoop gronden Kraaienhof	€ -	€ -	€ -	€ 6.880,00	-€ 6.880,00
2210700	07902	6	Diverse werken Sint-Brixius	€ 209.422,00	-€ 155.857,67	€ 53.564,33	€ 53.564,33	€ -
2210700	07903	5	Diverse werken Sint-Bavo	€ 158.000,00	-€ 145.514,92	€ 12.485,08	€ 8.348,71	€ 4.136,37
<b>2. Wegen en overige infrastructuur</b>				€ -	€ 54.260,91	€ 54.260,91	€ -	€ 54.260,91
Rekening	Beleidsitem	subProject	Oms budget	Init. Budg	Herziening	Tot. Budg	Geboekt	Beschikbaar
2240000	01190	28	Trage weg Kouterstraat- Verloren Hoek	€ -	€ 24.260,91	€ 24.260,91	€ -	€ 24.260,91
2240000	01190	27	Aanleg voetweg nr 30 (Harelbeke)	€ -	€ 30.000,00	€ 30.000,00	€ -	€ 30.000,00
<b>3. Roerende goederen</b>				€ 30.000,00	€ 231.504,02	€ 261.504,02	€ 80.516,69	€ 180.987,33
Rekening	Beleidsitem	subProject	Oms budget	Init. Budg	Herziening	Tot. Budg	Geboekt	Beschikbaar
2350000	01190	18	Diverse openbare gebouwen	€ -	€ 10.149,57	€ 10.149,57	€ -	€ 10.149,57
2410000	01190	7	Diverse informatica	€ 30.000,00	€ 221.354,45	€ 251.354,45	€ 80.516,69	€ 170.837,76
<b>5. Erfgoed</b>				€ -	€ 7.000,00	€ 7.000,00	€ -	€ 7.000,00
Rekening	Beleidsitem	subProject	Oms budget	Init. Budg	Herziening	Tot. Budg	Geboekt	Beschikbaar
2751000	01190	18	Kunstwerk(en) openbare gebouwen	€ -	€ 7.000,00	€ 7.000,00	€ -	€ 7.000,00
<b>III. Investerings in immateriële vaste activa</b>				€ 16.250,00	€ 24.078,56	€ 40.328,56	€ 4.484,56	€ 35.844,00
Rekening	Beleidsitem	subProject	Oms budget	Init. Budg	Herziening	Tot. Budg	Geboekt	Beschikbaar
2140000	02000	34	Sneltoets mobiliteit	€ -	€ 10.000,00	€ 10.000,00	€ -	€ 10.000,00

				Init. Budg	Herziening	Tot. Budg	Geboekt	Beschikbaar
<b>diverse</b>								
2140000	03900	9	GNOP's	€ 1.250,00	€ 3.750,00	€ 5.000,00	€ -	€ 5.000,00
2140000	06290	12	GRUP's	€ 15.000,00	€ -	€ 15.000,00	€ 4.484,56	€ 10.515,44
2140000	02000	11	Rioleringsdatabank + KLIP	€ -	€ 10.328,56	€ 10.328,56	€ -	€ 10.328,56
<b>IV. Toegestane investeringssubsidies</b>				<b>€ 46.553,50</b>	<b>€ -</b>	<b>€ 46.553,50</b>	<b>€ 46.553,50</b>	<b>€ -</b>
Rekening	Beleidsitem	subProject	Oms budget	Init. Budg	Herziening	Tot. Budg	Geboekt	Beschikbaar
6640000	04100	15	Investeringsstoelage Fluvia	€ 46.553,50	€ -	€ 46.553,50	€ 46.553,50	€ -
<b>ONTVANGSTEN</b>				<b>€ 278.000,00</b>	<b>-€ 273.000,00</b>	<b>€ 5.000,00</b>	<b>€ 229.794,96</b>	<b>-€ 224.794,96</b>
<b>I. Verkoop van financiële vaste activa</b>				<b>€ -</b>	<b>€ -</b>	<b>€ -</b>	<b>-€ 618.196,06</b>	<b>€ 618.196,06</b>
<b>B. Intergemeentelijke samenwerkingsverbanden en soortgelijke entiteiten</b>				<b>€ -</b>	<b>€ -</b>	<b>€ -</b>	<b>-€ 618.196,06</b>	<b>€ 618.196,06</b>
Rekening	Beleidsitem	subProject	Oms budget	Init. Budg	Herziening	Tot. Budg	Geboekt	Beschikbaar
2810000	06400		Gaselwest Aov	€ -	€ -	€ -	-€ 620.675,00	€ 620.675,00
2810000	06290		Overname aandelen De Meiboom	€ -	€ -	€ -	€ 2.478,94	-€ 2.478,94
<b>II. Verkoop van materiële vaste activa</b>				<b>€ 50.000,00</b>	<b>-€ 45.000,00</b>	<b>€ 5.000,00</b>	<b>€ 847.991,02</b>	<b>-€ 842.991,02</b>
<b>A. Gemeenschapsgoederen en bedrijfsmatige materiële vaste activa</b>				<b>€ 50.000,00</b>	<b>-€ 45.000,00</b>	<b>€ 5.000,00</b>	<b>€ 847.991,02</b>	<b>-€ 842.991,02</b>
<b>1. Terreinen en gebouwen</b>				<b>€ 50.000,00</b>	<b>-€ 45.000,00</b>	<b>€ 5.000,00</b>	<b>€ 20.410,43</b>	<b>-€ 15.410,43</b>
Rekening	Beleidsitem	subProject	Oms budget	Init. Budg	Herziening	Tot. Budg	Geboekt	Beschikbaar
2200200	00500		Verkoop grondoverschotten	€ 50.000,00	-€ 45.000,00	€ 5.000,00	€ 20.410,43	-€ 15.410,43
<b>2. Wegen en overige infrastructuur</b>				<b>€ -</b>	<b>€ -</b>	<b>€ -</b>	<b>€ 827.580,59</b>	<b>-€ 827.580,59</b>
Rekening	Beleidsitem	subProject	Oms budget	Init. Budg	Herziening	Tot. Budg	Geboekt	Beschikbaar
2250000	00300		Overname OV Fluvius	€ -	€ -	€ -	€ 827.580,59	-€ 827.580,59

## **I.1.2 Toelichting bij de exploitatie rekening (TJ1-TJ2)**

## Schema TJ1: Exploitatierkening per beleidsdomein

## Jaarrekening 2019

	Code	Totaal	Algemene financiering	Beleidsdomein BURGSAAM	Beleidsdomein GGZMILSTED	Beleidsdomein TD	Beleidsdomein VT
<b>I. Uitgaven</b>		<b>€ 11.064.082,27</b>	<b>€ 1.087.739,69</b>	<b>€ 5.342.895,00</b>	<b>€ 1.246.566,61</b>	<b>€ 1.843.290,69</b>	<b>€ 1.543.590,28</b>
<i>A. Operationele Uitgaven</i>		<i>€ 10.096.738,43</i>	<i>€ 120.395,85</i>	<i>€ 5.342.895,00</i>	<i>€ 1.246.566,61</i>	<i>€ 1.843.290,69</i>	<i>€ 1.543.590,28</i>
1. Goederen en diensten	60/1	€ 2.094.472,26	€ 91.671,40	€ 846.231,79	€ 424.907,82	€ 631.349,75	€ 100.311,50
2. Bezoldigingen, sociale lasten en pensioenen	62	€ 4.762.040,61		€ 2.364.154,00	€ 245.412,91	€ 1.210.455,11	€ 942.018,59
3. Specifieke kosten sociale dienst OCMW	648						
4. Toegestane werkingsubsidies	649	€ 3.188.781,94		€ 2.132.509,21	€ 553.600,04	€ 1.412,50	€ 501.260,19
5. Andere operationele uitgaven	640/7	€ 51.443,62	€ 28.724,45		€ 22.645,84	€ 73,33	
<i>B. Financiële uitgaven</i>	65	<i>€ 967.343,84</i>	<i>€ 967.343,84</i>				
<i>C. Rechthebbenden uit het overschot van het boekjaar</i>	694						
<b>II. Ontvangsten</b>		<b>€ 14.426.797,56</b>	<b>€ 12.088.353,19</b>	<b>€ 159.827,07</b>	<b>€ 341.878,59</b>	<b>€ 1.758.267,02</b>	<b>€ 78.471,69</b>
<i>A. Operationele ontvangsten</i>		<i>€ 13.847.526,33</i>	<i>€ 12.087.989,03</i>	<i>€ 159.613,09</i>	<i>€ 341.814,06</i>	<i>€ 1.179.638,46</i>	<i>€ 78.471,69</i>
1. Ontvangsten uit de werking	70	€ 1.757.359,88	€ 55.819,85	€ 111.128,20	€ 337.314,06	€ 1.179.638,46	€ 73.459,31
2. Fiscale ontvangsten en boetes	73	€ 9.070.558,99	€ 9.068.378,99	€ 2.180,00			
3. Werkingsubsidies	740	€ 2.972.664,45	€ 2.963.152,07		€ 4.500,00		€ 5.012,38
4. Recuperatie specifieke kosten OCMW	748						
5. Andere operationele ontvangsten	741/7	€ 46.943,01	€ 638,12	€ 46.304,89			
<i>B. Financiële ontvangsten</i>	75	<i>€ 579.271,23</i>	<i>€ 364,16</i>	<i>€ 213,98</i>	<i>€ 64,53</i>	<i>€ 578.628,56</i>	
<i>C. Tussenkost door derden in het tekort van het boekjaar</i>	794						
<b>III. Saldo</b>		<b>€ 3.362.715,29</b>	<b>€ 11.000.613,50</b>	<b>-€ 5.183.067,93</b>	<b>-€ 904.688,02</b>	<b>-€ 85.023,67</b>	<b>-€ 1.465.118,59</b>



Geconsolideerd		Code	Jaarrekening 2019	Jaarrekening 2018	Jaarrekening 2017	Jaarrekening 2016	Jaarrekening 2015	Jaarrekening 2014
<b>I. Uitgaven</b>			<b>€ 11.064.082,27</b>	<b>€ 11.693.803,47</b>	<b>€ 10.825.506,21</b>	<b>€ 10.358.661,96</b>	<b>€ 11.175.184,61</b>	<b>€ 10.866.521,67</b>
<i>A. Operationele Uitgaven</i>			€ 10.096.738,43	€ 10.571.334,82	€ 9.534.700,96	€ 8.978.108,31	€ 9.899.107,14	€ 9.676.579,13
1. Goederen en diensten	60/1	€ 2.094.472,26	€ 3.047.376,20	€ 2.824.292,80	€ 2.885.674,42	€ 2.730.512,28	€ 2.881.486,90	
2. Bezoldigingen, sociale lasten en pensioenen	62	€ 4.762.040,61	€ 4.593.525,32	€ 4.374.554,86	€ 4.222.004,84	€ 4.176.223,22	€ 4.008.750,06	
3. Specifieke kosten sociale dienst OCMW	648							
4. Toegestane werkingssubsidies	649	€ 3.188.781,94	€ 2.897.125,21	€ 2.295.324,40	€ 1.831.826,19	€ 2.954.141,49	€ 2.770.519,18	
5. Andere operationele uitgaven	640/7	€ 51.443,62	€ 33.308,09	€ 40.528,90	€ 38.602,86	€ 38.230,15	€ 15.822,99	
<i>B. Financiële uitgaven</i>		65	€ 967.343,84	€ 1.122.468,65	€ 1.290.805,25	€ 1.380.553,65	€ 1.276.077,47	€ 1.189.942,54
<i>C. Rechthebbenden uit het overschot van het boekjaar</i>		694						
<b>II. Ontvangsten</b>			<b>€ 14.426.797,56</b>	<b>€ 14.237.169,89</b>	<b>€ 13.425.810,38</b>	<b>€ 13.677.428,68</b>	<b>€ 14.807.065,03</b>	<b>€ 15.927.708,23</b>
<i>A. Operationele ontvangsten</i>			€ 13.847.526,33	€ 13.533.832,04	€ 12.771.419,14	€ 13.191.443,79	€ 14.271.809,70	€ 15.412.054,25
1. Ontvangsten uit de werking	70	€ 1.757.359,88	€ 1.902.190,58	€ 1.945.637,26	€ 1.881.531,09	€ 2.705.543,37	€ 1.709.240,06	
2. Fiscale ontvangsten en boetes		€ 9.070.558,99	€ 8.788.179,66	€ 8.008.168,98	€ 8.822.636,21	€ 9.173.625,79	€ 11.482.918,63	
a. Aanvullende belastingen		€ 8.688.055,36	€ 8.459.561,81	€ 7.628.588,65	€ 8.478.789,69	€ 8.849.355,04	€ 11.057.114,82	
- Opcentiemen op de onroerende voorheffing	7300	€ 5.556.404,65	€ 5.712.819,60	€ 4.871.876,52	€ 5.745.487,40	€ 6.387.665,72	€ 8.746.270,01	
- Aanvullende belasting op de personenbelasting	7301	€ 2.938.515,19	€ 2.556.352,67	€ 2.573.390,71	€ 2.553.663,30	€ 2.275.721,52	€ 2.134.156,15	
- Andere aanvullende belasting	7302/9	€ 193.135,52	€ 190.389,54	€ 183.321,42	€ 179.638,99	€ 185.967,80	€ 176.688,66	
b. Andere belastingen	731/9	€ 382.503,63	€ 328.617,85	€ 379.580,33	€ 343.846,52	€ 324.270,75	€ 425.803,81	
3. Werkingssubsidies		€ 2.972.664,45	€ 2.806.788,26	€ 2.725.061,97	€ 2.452.430,17	€ 2.359.710,95	€ 2.181.901,46	
a. Algemene werkingssubsidies		€ 2.882.036,43	€ 2.739.272,18	€ 2.631.991,53	€ 1.760.089,51	€ 1.710.565,99	€ 1.652.979,51	
- Gemeente- of provinciefonds	7400	€ 1.815.259,36	€ 1.710.556,00	€ 1.782.870,63	€ 1.619.271,76	€ 1.710.565,99	€ 1.652.979,51	
- Gemeentelijke of provinciale bijdrage	7401							
- Andere algemene werkingssubsidies	7402/4	€ 1.066.777,07	€ 1.028.716,18	€ 849.120,90	€ 140.817,75			
b. Specifieke werkingssubsidies	7405/9	€ 90.628,02	€ 67.516,08	€ 93.070,44	€ 692.340,66	€ 649.144,96	€ 528.921,95	
4. Recuperatie specifieke kosten sociale dienst OCMW	748							
5. Andere operationele ontvangsten	741/7	€ 46.943,01	€ 36.673,54	€ 92.550,93	€ 34.846,32	€ 32.929,59	€ 37.994,10	
<i>B. Financiële ontvangsten</i>		75	€ 579.271,23	€ 703.337,85	€ 654.391,24	€ 485.984,89	€ 535.255,33	€ 515.653,98
<i>C. Tussenkost door derden in het tekort van het boekjaar</i>		794						
<b>III. Saldo</b>			<b>€ 3.362.715,29</b>	<b>€ 2.543.366,42</b>	<b>€ 2.600.304,17</b>	<b>€ 3.318.766,72</b>	<b>€ 3.631.880,42</b>	<b>€ 5.061.186,56</b>



## **I.2 Toelichting bij de investeringsrekening (TJ3 - TJ4 en TJ5)**

DEEL 1: UITGAVEN	Code	Totaal	Algemene financiering	Beleidsdomein BURGSAAM	Beleidsdomein GGZMILSTED	Beleidsdomein TD	Beleidsdomein VT
<b>I. Investerings in financiële vaste activa</b>		<b>€ 171.226,60</b>	<b>€ 250,00</b>		<b>€ 170.976,60</b>		
A. Extern verzelfstandigde agentschappen	280						
B. Intergemeentelijke samenwerkingsverbanden en soortgelijke entiteiten	281	€ 171.226,60	€ 250,00		€ 170.976,60		
C. Publiek-Private Samenwerkingsverbanden	282						
D. OCMW-verenigingen	283						
E. Andere financiële vaste activa	284/8						
<b>II. Investerings in materiële vaste activa</b>		<b>€ 2.635.101,99</b>		<b>€ 221.493,49</b>	<b>€ 76.622,41</b>	<b>€ 2.307.343,17</b>	<b>€ 29.642,92</b>
A. Gemeenschapsgoederen en bedrijfsmatige materiële vaste activa		€ 2.635.101,99		€ 221.493,49	€ 76.622,41	€ 2.307.343,17	€ 29.642,92
1. Terreinen en gebouwen	220/3-9	€ 220.528,97		€ 132.431,83	€ 76.622,41	€ 4.594,73	€ 6.880,00
2. Wegen en overige infrastructuur	224/8	€ 2.155.599,54				€ 2.155.599,54	
3. Roerende goederen	23/4	€ 258.973,48		€ 89.061,66		€ 147.148,90	€ 22.762,92
4. Leasing en soortgelijke rechten	25						
5. Erfgoed	27						
B. Overige materiële vaste activa							
1. Onroerende goederen	260/4						
2. Roerende goederen	265/9						
C. Vooruitbetalingen op investeringen in materiële vaste activa	2906						
<b>III. Investerings in immateriële vaste activa</b>	<b>21</b>	<b>€ 4.484,56</b>			<b>€ 4.484,56</b>		
<b>IV. Toegestane investeringssubsidies</b>	<b>664</b>	<b>€ 46.553,50</b>		<b>€ 46.553,50</b>			
<b>TOTAAL UITGAVEN</b>		<b>€ 2.857.366,65</b>	<b>€ 250,00</b>	<b>€ 268.046,99</b>	<b>€ 252.083,57</b>	<b>€ 2.307.343,17</b>	<b>€ 29.642,92</b>

DEEL 2: ONTVANGSTEN	Code	Totaal	Algemene financiering	Beleidsdomein BURGSAAM	Beleidsdomein GGZMILSTED	Beleidsdomein TD	Beleidsdomein VT
<b>I. Verkoop van financiële vaste activa</b>		<b>-€ 618.196,06</b>			<b>€ 2.478,94</b>	<b>-€ 620.675,00</b>	
<i>A. Extern verzelfstandigde agentschappen</i>	280						
<i>B. Intergemeentelijke samenwerkingsverbanden en soortgelijke entiteiten</i>	281	-€ 618.196,06			€ 2.478,94	-€ 620.675,00	
<i>C. Publiek-Private Samenwerkingsverbanden</i>	282						
<i>D. OCMW-verenigingen</i>	283						
<i>E. Andere financiële vaste activa</i>	284/8						
<b>II. Verkoop van materiële vaste activa</b>		<b>€ 847.991,02</b>	<b>€ 847.991,02</b>				
<i>A. Gemeenschapsgoederen en bedrijfsmatige materiële vaste activa</i>		€ 847.991,02	€ 847.991,02				
1. Terreinen en gebouwen	220/3-9	€ 20.410,43	€ 20.410,43				
2. Wegen en overige infrastructuur	224/8	€ 827.580,59	€ 827.580,59				
3. Roerende goederen	23/4						
4. Leasing en soortgelijke rechten	252						
5. Erfgoed	27						
<i>B. Overige materiële vaste activa</i>							
1. Onroerende goederen	260/4						
2. Roerende goederen	265/9						
<i>C. Ontvangen vooruitbetalingen op de verkoop van materiële vaste activa</i>	176						
<b>III. Verkoop van immateriële vaste activa</b>	<b>21</b>						
<b>IV. Investeringsubsidies en -schenkingen</b>	<b>150-180 4951/2</b>	<b>€ 107.000,00</b>				<b>€ 107.000,00</b>	
<b>TOTAAL ONTVANGSTEN</b>		<b>€ 336.794,96</b>	<b>€ 847.991,02</b>		<b>€ 2.478,94</b>	<b>-€ 513.675,00</b>	

Schema TJ4: Evolutie van de investeringsverrichtingen

Jaarrekening 2019

Geconsolideerd				
DEEL 1: UITGAVEN	Code	Jaarrekening 2019	Jaarrekening 2018	Jaarrekening 2017
<b>I. Investerings in financiële vaste activa</b>		<b>€ 171.226,60</b>	<b>€ 63.730,22</b>	<b>€ 340.032,00</b>
<i>A. Extern verzelfstandigde agentschappen</i>	280			
<i>B. Intergemeentelijke samenwerkingsverbanden en soortgelijke entiteiten</i>	281	€ 171.226,60	€ 37.921,52	€ 340.032,00
<i>C. Publiek-Private Samenwerkingsverbanden</i>	282			
<i>D. OCMW-verenigingen</i>	283			
<i>E. Andere financiële vaste activa</i>	284/8		€ 25.808,70	
<b>II. Investerings in materiële vaste activa</b>		<b>€ 2.635.101,99</b>	<b>€ 7.632.511,36</b>	<b>€ 5.620.968,29</b>
<i>A. Gemeenschapsgoederen en bedrijfsmatige materiële vaste activa</i>		€ 2.635.101,99	€ 7.632.511,36	€ 5.620.968,29
1. Terreinen en gebouwen	220/3-9	€ 220.528,97	€ 4.711.503,25	€ 2.601.210,38
2. Wegen en overige infrastructuur	224/8	€ 2.155.599,54	€ 2.721.987,32	€ 2.878.538,01
3. Roerende goederen	23/4	€ 258.973,48	€ 199.020,79	€ 141.219,90
4. Leasing en soortgelijke rechten	25			
5. Erfgoed	27			
<i>B. Overige materiële vaste activa</i>				
1. Onroerende goederen	260/4			
2. Roerende goederen	265/9			
<i>C. Vooruitbetalingen op investeringen in materiële vaste activa</i>	2906			
<b>III. Investerings in immateriële vaste activa</b>	<b>21</b>	<b>€ 4.484,56</b>	<b>€ 11.313,50</b>	<b>€ 4.648,58</b>
<b>IV. Toegestane investeringssubsidies</b>	<b>664</b>	<b>€ 46.553,50</b>	<b>€ 90.086,24</b>	<b>€ 63.546,78</b>
<b>TOTAAL UITGAVEN</b>		<b>€ 2.857.366,65</b>	<b>€ 7.797.641,32</b>	<b>€ 6.029.195,65</b>

Schema TJ4: Evolutie van de investeringsverrichtingen

Jaarrekening 2019

Geconsolideerd				
DEEL 2: ONTVANGSTEN	Code	Jaarrekening 2019	Jaarrekening 2018	Jaarrekening 2017
<b>I. Verkoop van financiële vaste activa</b>		<b>-€ 618.196,06</b>		
A. Extern verzelfstandigde agentschappen	280			
B. Intergemeentelijke samenwerkingsverbanden en soortgelijke entiteiten	281	-€ 618.196,06		
C. Publiek-Private Samenwerkingsverbanden	282			
D. OCMW-verenigingen	283			
E. Andere financiële vaste activa	284/8			
<b>II. Verkoop van materiële vaste activa</b>		<b>€ 847.991,02</b>	<b>€ 231.666,52</b>	<b>€ 1.727.373,00</b>
A. Gemeenschapsgoederen en bedrijfsmatige materiële vaste activa				
1. Terreinen en gebouwen	220/3-9	€ 20.410,43	€ 231.666,52	€ 1.727.373,00
2. Wegen en overige infrastructuur	224/8	€ 827.580,59		
3. Roerende goederen	23/4			
4. Leasing en soortgelijke rechten	25			
5. Erfgoed	27			
B. Overige materiële vaste activa				
1. Onroerende goederen	260/4			
2. Roerende goederen	265/9			
C. Ontvangen vooruitbetalingen op de verkoop van materiële vaste activa				
	176			
<b>III. Verkoop van immateriële vaste activa</b>		<b>21</b>		
<b>IV. Investeringsubsidies en -schenkingen</b>		<b>150-180</b>		
	4951/2	€ 107.000,00	€ 715.685,31	€ 621.571,18
<b>TOTAAL ONTVANGSTEN</b>		<b>€ 336.794,96</b>	<b>€ 947.351,83</b>	<b>€ 2.348.944,18</b>

Investeringsenveloppen	UITGAVEN					ONTVANGSTEN		
	Verbinteniskrediet	Vastleggingen	Verbinteniskrediet min vastleggingen	Aanrekeningen	Verbinteniskrediet min aanrekeningen	Verbinteniskrediet	Aanrekeningen	Verbinteniskrediet min aanrekeningen
bouw bib	€ 2.762.367,40	€ 2.745.367,40	€ 17.000,00	€ 2.745.367,40	€ 17.000,00	€ 350.000,00	€ 350.000,00	€ 0,00
diverse	€ 2.233.387,44	€ 2.041.334,38	€ 192.053,06	€ 2.041.334,38	€ 192.053,06	€ 4.471.912,83	€ 4.696.707,79	-€ 224.794,96
dorpskern SBV	€ 1.657.177,70	€ 1.450.887,56	€ 206.290,14	€ 1.450.887,56	€ 206.290,14	€ 110.703,04	€ 110.703,04	€ 0,00
geb O	€ 3.614.498,66	€ 2.837.849,36	€ 776.649,30	€ 2.837.849,36	€ 776.649,30	€ 511.240,00	€ 156.240,00	€ 355.000,00
geb SBV	€ 811.423,98	€ 810.693,98	€ 730,00	€ 810.693,98	€ 730,00			
geb W	€ 238.845,21	€ 192.426,01	€ 46.419,20	€ 192.426,01	€ 46.419,20	€ 142.419,68	€ 142.419,68	€ 0,00
kinderopv O	€ 1.094.344,27	€ 1.069.082,11	€ 25.262,16	€ 1.069.082,11	€ 25.262,16			
nutsvoorz	€ 460.412,35	€ 436.644,98	€ 23.767,37	€ 436.644,98	€ 23.767,37			
ocmw	€ 1.647.537,22	€ 72.001,97	€ 1.575.535,25	€ 72.001,97	€ 1.575.535,25			
openb werk O	€ 7.208.740,31	€ 5.098.511,06	€ 2.110.229,25	€ 5.098.511,06	€ 2.110.229,25	€ 1.046.788,75	€ 1.153.788,75	-€ 107.000,00
openb werk SBV	€ 500.000,00	€ 343.092,43	€ 156.907,57	€ 343.092,43	€ 156.907,57	€ 430.000,00		€ 430.000,00
openb werk W	€ 394.666,19	€ 318.666,19	€ 76.000,00	€ 318.666,19	€ 76.000,00			
openb werk alg	€ 3.333.904,21	€ 2.453.866,69	€ 880.037,52	€ 2.453.866,69	€ 880.037,52	€ 638.893,77	€ 638.893,77	€ 0,00
techn uitr	€ 647.979,00	€ 385.222,13	€ 262.756,87	€ 385.222,13	€ 262.756,87			



## **I.3 Toelichting bij de liquiditeitenrekening (TJ6)**

Geconsolideerd, alternatief incl korte termijn financiering

RESULTAAT OP KASBASIS	Code	Jaarrekening 2019	Jaarrekening 2018	Jaarrekening 2017
<b>I. Exploitatiebudget (B-A)</b>		<b>€ 3.362.715,29</b>	<b>€ 2.543.366,42</b>	<b>€ 2.600.304,17</b>
<i>A. Uitgaven</i>		€ 11.064.082,27	€ 11.693.803,47	€ 10.825.506,21
<i>B. Ontvangsten</i>		€ 14.426.797,56	€ 14.237.169,89	€ 13.425.810,38
1.a. Belastingen en boetes		€ 9.070.558,99	€ 8.788.179,66	€ 8.008.168,98
1.b. Algemene werkingsbijdrage van andere lokale overheden				
1.c. Tussenkost door derden in het tekort van het boekjaar				
2. Overige		€ 5.356.238,57	€ 5.448.990,23	€ 5.417.641,40
<b>II. Investeringsbudget (B-A)</b>		<b>-€ 2.520.571,69</b>	<b>-€ 6.850.289,49</b>	<b>-€ 3.680.251,47</b>
<i>A. Uitgaven</i>		€ 2.857.366,65	€ 7.797.641,32	€ 6.029.195,65
<i>B. Ontvangsten</i>		€ 336.794,96	€ 947.351,83	€ 2.348.944,18
<b>III. Andere (B-A)</b>		<b>-€ 2.080.147,44</b>	<b>-€ 159.789,22</b>	<b>-€ 1.383.258,08</b>
<i>A. Uitgaven</i>		€ 2.080.147,44	€ 159.789,22	€ 1.383.258,08
1. Aflossing financiële schulden				
a. Periodieke aflossingen	421/4	€ 159.789,24	€ 159.789,22	€ 1.383.258,08
b. Niet-periodieke aflossingen	171/4			
2. Toegestane leningen	2903/4	€ 1.920.358,20		
3. Overige transacties				
a. Terugbetaling van borgtochten ontvangen in contanten	178			
b. Vorderingen op lange termijn die binnen het jaar vervallen	2905			
c. Andere overige uitgaven	100			
<i>B. Ontvangsten</i>				
1. Op te nemen leningen en leasings	171/4			
2. Terugvordering van aflossing van financiële schulden				
a. Periodieke terugvorderingen	4943/4			
b. Niet-periodieke terugvorderingen	2903/4			
3. Overige transacties				
a. Borgtochten ontvangen in contanten	178			
b. Vorderingen op lange termijn die binnen het jaar vervallen	494-4959			
c. Andere overige ontvangsten	101/2			
<b>IV. Budgettaire resultaat boekjaar (I+II+III)</b>		<b>-€ 1.238.003,84</b>	<b>-€ 4.466.712,29</b>	<b>-€ 2.463.205,38</b>
<i>V. Gecumuleerde budgettaire resultaat vorig boekjaar</i>		-€ 22.434.065,18	-€ 17.967.352,89	-€ 15.504.147,51
<b>VI. Gecumuleerde budgettaire resultaat (IV+V)</b>		<b>-€ 23.672.069,02</b>	<b>-€ 22.434.065,18</b>	<b>-€ 17.967.352,89</b>

## Geconsolideerd, alternatief incl korte termijn financiering

RESULTAAT OP KASBASIS	Code	Jaarrekening 2019	Jaarrekening 2018	Jaarrekening 2017
<b>VII. Bestemde gelden (toestand op 31 december)</b>				€ 587.000,00
A. Bestemde gelden voor exploitatie				€ 587.000,00
B. Bestemde gelden voor investeringen				
C. Bestemde gelden voor andere verrichtingen				
<b>VIII. Resultaat op kasbasis (VI-VII)</b>		-€ 23.672.069,02	-€ 22.434.065,18	-€ 18.554.352,89
<b>IX. Financiering op korte termijn</b>		€ 28.000.000,00	€ 27.000.000,00	€ 20.000.000,00
<b>X. Saldo</b>		€ 4.327.930,98	€ 4.565.934,82	€ 1.445.647,11

Bestemde gelden	Jaarrekening 2019	Jaarrekening 2018	Jaarrekening 2017
<b>I. Exploitatie</b>			€ 587.000,00
overdracht2016			€ 587.000,00
overdracht2017		€ 587.000,00	
terugname bestemde gelden		-€ 587.000,00	
<b>II. Investeringen</b>			
<b>III. Andere verrichtingen</b>			
<b>Totaal bestemde gelden</b>	€ 0,00	€ 0,00	€ 587.000,00

Geconsolideerd

RESULTAAT OP KASBASIS	Code	Jaarrekening 2019	Jaarrekening 2018	Jaarrekening 2017
<b>I. Exploitatiebudget (B-A)</b>		<b>€ 3.362.715,29</b>	<b>€ 2.543.366,42</b>	<b>€ 2.600.304,17</b>
<i>A. Uitgaven</i>		€ 11.064.082,27	€ 11.693.803,47	€ 10.825.506,21
<i>B. Ontvangsten</i>		€ 14.426.797,56	€ 14.237.169,89	€ 13.425.810,38
1.a. Belastingen en boetes		€ 9.070.558,99	€ 8.788.179,66	€ 8.008.168,98
1.b. Algemene werkingsbijdrage van andere lokale overheden				
1.c. Tussenkost door derden in het tekort van het boekjaar				
2. Overige		€ 5.356.238,57	€ 5.448.990,23	€ 5.417.641,40
<b>II. Investeringsbudget (B-A)</b>		<b>-€ 2.520.571,69</b>	<b>-€ 6.850.289,49</b>	<b>-€ 3.680.251,47</b>
<i>A. Uitgaven</i>		€ 2.857.366,65	€ 7.797.641,32	€ 6.029.195,65
<i>B. Ontvangsten</i>		€ 336.794,96	€ 947.351,83	€ 2.348.944,18
<b>III. Andere (B-A)</b>		<b>-€ 2.080.147,44</b>	<b>-€ 159.789,22</b>	<b>-€ 1.383.258,08</b>
<i>A. Uitgaven</i>		€ 2.080.147,44	€ 159.789,22	€ 1.383.258,08
1. Aflossing financiële schulden				
a. Periodieke aflossingen	421/4	€ 159.789,24	€ 159.789,22	€ 1.383.258,08
b. Niet-periodieke aflossingen	171/4			
2. Toegestane leningen	2903/4	€ 1.920.358,20		
3. Overige transacties				
a. Terugbetaling van borgtochten ontvangen in contanten	178			
b. Vorderingen op lange termijn die binnen het jaar vervallen	2905			
c. Andere overige uitgaven	100			
<i>B. Ontvangsten</i>				
1. Op te nemen leningen en leasings	171/4			
2. Terugvordering van aflossing van financiële schulden				
a. Periodieke terugvorderingen	4943/4			
b. Niet-periodieke terugvorderingen	2903/4			
3. Overige transacties				
a. Borgtochten ontvangen in contanten	178			
b. Vorderingen op lange termijn die binnen het jaar vervallen	494-4959			
c. Andere overige ontvangsten	101/2			
<b>IV. Budgettaire resultaat boekjaar (I+II+III)</b>		<b>-€ 1.238.003,84</b>	<b>-€ 4.466.712,29</b>	<b>-€ 2.463.205,38</b>
<i>V. Gecumuleerde budgettaire resultaat vorig boekjaar</i>		-€ 22.434.065,18	-€ 17.967.352,89	-€ 15.504.147,51
<b>VI. Gecumuleerde budgettaire resultaat (IV+V)</b>		<b>-€ 23.672.069,02</b>	<b>-€ 22.434.065,18</b>	<b>-€ 17.967.352,89</b>

Geconsolideerd

RESULTAAT OP KASBASIS	Code	Jaarrekening 2019	Jaarrekening 2018	Jaarrekening 2017
<b>VII. Bestemde gelden (toestand op 31 december)</b>				€ 587.000,00
A. Bestemde gelden voor exploitatie				€ 587.000,00
B. Bestemde gelden voor investeringen				
C. Bestemde gelden voor andere verrichtingen				
<b>VIII. Resultaat op kasbasis (VI-VII)</b>		-€ 23.672.069,02	-€ 22.434.065,18	-€ 18.554.352,89

Bestemde gelden	Jaarrekening 2019	Jaarrekening 2018	Jaarrekening 2017
<b>I. Exploitatie</b>			€ 587.000,00
overdracht2016			€ 587.000,00
overdracht2017		€ 587.000,00	
terugname bestemde gelden		-€ 587.000,00	
<b>II. Investerings</b>			
<b>III. Andere verrichtingen</b>			
<b>Totaal bestemde gelden</b>	€ 0,00	€ 0,00	€ 587.000,00



## **I.4. Overzicht van de verstrekte werkings- en investeringssubsidies**

Beleidsveld	Omschrijving beleidsveld	Rekening	Omschr. Rekening	BiItem	Dossiernummer	Bedrag	Omschrijving
0110	Secretariaat	6493000	Toegestane werkingssubsidies aan verenigingen	01100	2019/8	467,00 €	Bijdrage 2019
						<b>467,00 €</b>	
0119	Overige algemene diensten	6493000	Toegestane werkingssubsidies aan verenigingen	01190	466897820	1.760,00 €	Werkingsbijdrage 2019
0119	Overige algemene diensten	6493192	Toelage projecten buitenland/ontwikkeling	01190	882057622	110,00 €	Deelname youca action day
0119	Overige algemene diensten	6493192	Toelage projecten buitenland/ontwikkeling	01190	2014/1667	2.000,00 €	Toelage 2019
0119	Overige algemene diensten	6493196	Toelage specifiek voor beeldschermwerk	01190	72062515666	295,00 €	Tussenkomst bril
0119	Overige algemene diensten	6493196	Toelage specifiek voor beeldschermwerk	01190	68010628203	300,00 €	Tussenkomst bril
0119	Overige algemene diensten	6493196	Toelage specifiek voor beeldschermwerk	01190	61072508609	300,00 €	Tussenkomst bril
0119	Overige algemene diensten	6493196	Toelage specifiek voor beeldschermwerk	01190	62062408257	300,00 €	Tussenkomst bril
						<b>5.065,00 €</b>	
0300	Ophalen en verwerken van huishoudelijk afval	6494000	Toegestane werkingssubsidies aan andere overheidsinstell.	03000	206848639	8.170,00 €	VS 1e kwartaal - kosten ophaling papier en karton
0300	Ophalen en verwerken van huishoudelijk afval	6494000	Toegestane werkingssubsidies aan andere overheidsinstell.	03000	206848639	13.384,00 €	VS 1e kwartaal - kosten nieuwe projecten
0300	Ophalen en verwerken van huishoudelijk afval	6494000	Toegestane werkingssubsidies aan andere overheidsinstell.	03000	206848639	1.932,00 €	VS 1e kwartaal - kosten nette regio
0300	Ophalen en verwerken van huishoudelijk afval	6494000	Toegestane werkingssubsidies aan andere overheidsinstell.	03000	206848639	11.849,00 €	VS 1e kwartaal - kosten sortering papier en karton
0300	Ophalen en verwerken van huishoudelijk afval	6494000	Toegestane werkingssubsidies aan andere overheidsinstell.	03000	206848639	59.591,00 €	VS 1e kwartaal - verwerkingskosten
0300	Ophalen en verwerken van huishoudelijk afval	6494000	Toegestane werkingssubsidies aan andere overheidsinstell.	03000	206848639	5.044,00 €	VS 1e kwartaal - kosten algemene werking
0300	Ophalen en verwerken van huishoudelijk afval	6494000	Toegestane werkingssubsidies aan andere overheidsinstell.	03000	206848639	5.461,00 €	VS 1e kwartaal - kosten selectief inzamelen
0300	Ophalen en verwerken van huishoudelijk afval	6494000	Toegestane werkingssubsidies aan andere overheidsinstell.	03000	206848639	3.369,00 €	VS 1e kwartaal - kosten ophalen KGA
0300	Ophalen en verwerken van huishoudelijk afval	6494000	Toegestane werkingssubsidies aan andere overheidsinstell.	03000	206848639	5.044,00 €	VS 2e kwartaal - kosten algemene werking
0300	Ophalen en verwerken van huishoudelijk afval	6494000	Toegestane werkingssubsidies aan andere overheidsinstell.	03000	206848639	59.591,00 €	VS 2e kwartaal - verwerkingskosten
0300	Ophalen en verwerken van huishoudelijk afval	6494000	Toegestane werkingssubsidies aan andere overheidsinstell.	03000	206848639	8.170,00 €	VS 2e kwartaal - ophaling papier en karton
0300	Ophalen en verwerken van huishoudelijk afval	6494000	Toegestane werkingssubsidies aan andere overheidsinstell.	03000	206848639	11.849,00 €	VS 2e kwartaal - kosten sortering papier en karton
0300	Ophalen en verwerken van huishoudelijk afval	6494000	Toegestane werkingssubsidies aan andere overheidsinstell.	03000	206848639	1.932,00 €	VS 2e kwartaal - kosten nette regio
0300	Ophalen en verwerken van huishoudelijk afval	6494000	Toegestane werkingssubsidies aan andere overheidsinstell.	03000	206848639	13.384,00 €	VS 2e kwartaal 2019 - kosten nieuwe projecten
0300	Ophalen en verwerken van huishoudelijk afval	6494000	Toegestane werkingssubsidies aan andere overheidsinstell.	03000	206848639	3.369,00 €	VS 2e kwartaal 2019 - kosten ophalen KGA
0300	Ophalen en verwerken van huishoudelijk afval	6494000	Toegestane werkingssubsidies aan andere overheidsinstell.	03000	206848639	5.461,00 €	VS 2e kwartaal - kosten selectief inzamelen
0300	Ophalen en verwerken van huishoudelijk afval	6494000	Toegestane werkingssubsidies aan andere overheidsinstell.	03000	206848639	3.491,00 €	VS 3e kwartaal - selectief inzamelen
0300	Ophalen en verwerken van huishoudelijk afval	6494000	Toegestane werkingssubsidies aan andere overheidsinstell.	03000	206848639	3.369,00 €	VS 3e kwartaal - kosten ophalen KGA
0300	Ophalen en verwerken van huishoudelijk afval	6494000	Toegestane werkingssubsidies aan andere overheidsinstell.	03000	206848639	13.384,00 €	VS 3e kwartaal - kosten nieuwe projecten
0300	Ophalen en verwerken van huishoudelijk afval	6494000	Toegestane werkingssubsidies aan andere overheidsinstell.	03000	206848639	1.932,00 €	VS 3e kwartaal - kosten nette regio
0300	Ophalen en verwerken van huishoudelijk afval	6494000	Toegestane werkingssubsidies aan andere overheidsinstell.	03000	206848639	11.849,00 €	VS 3e kwartaal - kosten sortering papier en karton
0300	Ophalen en verwerken van huishoudelijk afval	6494000	Toegestane werkingssubsidies aan andere overheidsinstell.	03000	206848639	8.170,00 €	VS 3e kwartaal - kosten ophaling papier en karton
0300	Ophalen en verwerken van huishoudelijk afval	6494000	Toegestane werkingssubsidies aan andere overheidsinstell.	03000	206848639	59.591,00 €	VS 3e kwartaal - verwerkingskosten
0300	Ophalen en verwerken van huishoudelijk afval	6494000	Toegestane werkingssubsidies aan andere overheidsinstell.	03000	206848639	5.044,00 €	VS 3e kwartaal - kosten algemene werking
0300	Ophalen en verwerken van huishoudelijk afval	6494000	Toegestane werkingssubsidies aan andere overheidsinstell.	03000	206848639	3.491,00 €	VS 4e kwartaal - selectief inzamelen
0300	Ophalen en verwerken van huishoudelijk afval	6494000	Toegestane werkingssubsidies aan andere overheidsinstell.	03000	206848639	144,00 €	VS 4e kwartaal - kosten verwijdering van kadavers
0300	Ophalen en verwerken van huishoudelijk afval	6494000	Toegestane werkingssubsidies aan andere overheidsinstell.	03000	206848639	3.368,00 €	VS 3e kwartaal - kosten ophalen KGA
0300	Ophalen en verwerken van huishoudelijk afval	6494000	Toegestane werkingssubsidies aan andere overheidsinstell.	03000	206848639	13.384,00 €	VS 4e kwartaal - kosten nieuwe projecten
0300	Ophalen en verwerken van huishoudelijk afval	6494000	Toegestane werkingssubsidies aan andere overheidsinstell.	03000	206848639	1.932,00 €	VS 4e kwartaal - kosten nette regio
0300	Ophalen en verwerken van huishoudelijk afval	6494000	Toegestane werkingssubsidies aan andere overheidsinstell.	03000	206848639	11.850,00 €	VS 4e kwartaal - kosten sortering papier en karton
0300	Ophalen en verwerken van huishoudelijk afval	6494000	Toegestane werkingssubsidies aan andere overheidsinstell.	03000	206848639	59.593,00 €	VS 4e kwartaal - verwerkingskosten
0300	Ophalen en verwerken van huishoudelijk afval	6494000	Toegestane werkingssubsidies aan andere overheidsinstell.	03000	206848639	8.170,00 €	VS 4e kwartaal - kosten ophaling papier en karton
0300	Ophalen en verwerken van huishoudelijk afval	6494000	Toegestane werkingssubsidies aan andere overheidsinstell.	03000	206848639	5.046,00 €	VS 4e kwartaal kosten algemene werking



Beleidsveld	Omschrijving beleidsveld	Rekening	Omschr. Rekening	Item	Dossiernummer	Bedrag	Omschrijving
						<b>431.408,00 €</b>	
0310	Beheer van regen- en afvalwater	6491000	Toegestane werkingssubsidies aan gezinnen	03100	83060514139	250,00 €	Toelage hemelwaterinstallatie
0310	Beheer van regen- en afvalwater	6491000	Toegestane werkingssubsidies aan gezinnen	03100	2014/2325	250,00 €	Toelage hemelwaterinstallatie
0310	Beheer van regen- en afvalwater	6491000	Toegestane werkingssubsidies aan gezinnen	03100	88011535184	250,00 €	Toelage hemelwater Kloosterdreef 16
0310	Beheer van regen- en afvalwater	6491000	Toegestane werkingssubsidies aan gezinnen	03100	85071005326	250,00 €	Toelage hemelwaterinstallatie Oostrozebeeksestraat 79
0310	Beheer van regen- en afvalwater	6491000	Toegestane werkingssubsidies aan gezinnen	03100	80030627186	250,00 €	Subsidie hemelwaterinstallatie
						<b>1.250,00 €</b>	
0390	Overige milieubescherming	6492000	Toegestane werkingssubsidies aan bedrijven	03900	43120725141	36,60 €	Toelage groenbemers
0390	Overige milieubescherming	6492000	Toegestane werkingssubsidies aan bedrijven	03900	89042030918	197,80 €	Toelage groenbemers
0390	Overige milieubescherming	6492000	Toegestane werkingssubsidies aan bedrijven	03900	70010529958	200,00 €	Toelage groenbemers
0390	Overige milieubescherming	6492000	Toegestane werkingssubsidies aan bedrijven	03900	61042912127	200,00 €	Toelage groenbemers
0390	Overige milieubescherming	6492000	Toegestane werkingssubsidies aan bedrijven	03900	56010728113	160,00 €	Toelage groenbemers
0390	Overige milieubescherming	6492000	Toegestane werkingssubsidies aan bedrijven	03900	2006/80	138,60 €	Toelage groenbemers
0390	Overige milieubescherming	6492000	Toegestane werkingssubsidies aan bedrijven	03900	45110222162	42,00 €	Toelage groenbemers
0390	Overige milieubescherming	6492000	Toegestane werkingssubsidies aan bedrijven	03900	68021946321	166,60 €	Toelage groenbemers
0390	Overige milieubescherming	6492000	Toegestane werkingssubsidies aan bedrijven	03900	47091839716	101,00 €	Toelage groenbemers
0390	Overige milieubescherming	6492000	Toegestane werkingssubsidies aan bedrijven	03900	71011723772	153,80 €	Toelage groenbemers
0390	Overige milieubescherming	6492000	Toegestane werkingssubsidies aan bedrijven	03900	51101629278	80,00 €	Toelage groenbemers
0390	Overige milieubescherming	6492000	Toegestane werkingssubsidies aan bedrijven	03900	533460507	40,00 €	Toelage groenbemers
0390	Overige milieubescherming	6492000	Toegestane werkingssubsidies aan bedrijven	03900	61121621984	123,80 €	Toelage groenbemers
0390	Overige milieubescherming	6492000	Toegestane werkingssubsidies aan bedrijven	03900	70102409051	127,20 €	Toelage groenbemers
0390	Overige milieubescherming	6492000	Toegestane werkingssubsidies aan bedrijven	03900	64050734152	109,60 €	Toelage groenbemers
0390	Overige milieubescherming	6492000	Toegestane werkingssubsidies aan bedrijven	03900	62122436114	64,00 €	Toelage groenbemers
0390	Overige milieubescherming	6492000	Toegestane werkingssubsidies aan bedrijven	03900	55080306190	122,00 €	Toelage groenbemers
0390	Overige milieubescherming	6492000	Toegestane werkingssubsidies aan bedrijven	03900	54060832331	65,00 €	Toelage groenbemers
0390	Overige milieubescherming	6492000	Toegestane werkingssubsidies aan bedrijven	03900	65031707327	200,00 €	Toelage groenbemers
0390	Overige milieubescherming	6492000	Toegestane werkingssubsidies aan bedrijven	03900	66072130515	200,00 €	Toelage groenbemers
0390	Overige milieubescherming	6492000	Toegestane werkingssubsidies aan bedrijven	03900	70022844703	128,00 €	Toelage groenbemers
0390	Overige milieubescherming	6492000	Toegestane werkingssubsidies aan bedrijven	03900	83042234983	30,00 €	Toelage groenbemers
0390	Overige milieubescherming	6493000	Toegestane werkingssubsidies aan verenigingen	03900	2014/2142	100,00 €	Toelage
0390	Overige milieubescherming	6493902	Toelage milieuraad	03900	2015/813	1.000,00 €	Toelage 2019
						<b>3.786,00 €</b>	
0390	Overige milieubescherming	6494000	Toegestane werkingssubsidies aan andere overheidsinstell.	03903	0207725696	2.127,03 €	Ledenbijdrage 2019 - Stad-Land-Schap
						<b>2.127,03 €</b>	
0400	Politiediensten	6494002	Werkingsubsidie Lokale politiezone Midow	04000	267358823	340.000,00 €	Dotatie 01/2019
0400	Politiediensten	6494002	Werkingsubsidie Lokale politiezone Midow	04000	267358823	469.807,81 €	Dotatie saldo 2019
						<b>809.807,81 €</b>	
0410	Brandweer	6494003	Werkingsubsidie Brandweerzone Fluvia	04100	2019/1306	65.792,00 €	Exploitatietoelage - schijf 1
0410	Brandweer	6494003	Werkingsubsidie Brandweerzone Fluvia	04100	2019/1306	65.792,00 €	Investeringsoelage - schijf 2
0410	Brandweer	6494003	Werkingsubsidie Brandweerzone Fluvia	04100	2019/1306	65.792,00 €	Toelage 2019
0410	Brandweer	6494003	Werkingsubsidie Brandweerzone Fluvia	04100	2019/1306	65.791,91 €	Toelage 2019
						<b>263.167,91 €</b>	
0629	Overig woonbeleid	6491000	Toegestane werkingssubsidies aan gezinnen	06290	85041130613	400,00 €	Verbeteringspremie
0629	Overig woonbeleid	6491000	Toegestane werkingssubsidies aan gezinnen	06290	37122904444	600,00 €	Verbeteringspremie
0629	Overig woonbeleid	6491000	Toegestane werkingssubsidies aan gezinnen	06290	2014/3361	400,00 €	Verbeteringspremie
0629	Overig woonbeleid	6491000	Toegestane werkingssubsidies aan gezinnen	06290	2014/3385	400,00 €	Verbeteringspremie
0629	Overig woonbeleid	6491000	Toegestane werkingssubsidies aan gezinnen	06290	2014/3086	400,00 €	Verbeteringspremie
0629	Overig woonbeleid	6491000	Toegestane werkingssubsidies aan gezinnen	06290	89041023702	800,00 €	Verbeteringspremie
0629	Overig woonbeleid	6491000	Toegestane werkingssubsidies aan gezinnen	06290	50051238153	892,71 €	Aanpassingspremie
0629	Overig woonbeleid	6491000	Toegestane werkingssubsidies aan gezinnen	06290	2006/201	1.000,00 €	Aanpassingspremie
0629	Overig woonbeleid	6491000	Toegestane werkingssubsidies aan gezinnen	06290	2008/35	1.000,00 €	Aanpassingspremie
0629	Overig woonbeleid	6491000	Toegestane werkingssubsidies aan gezinnen	06290	2011/590	400,00 €	Aanpassingspremie

Beleidsveld	Omschrijving beleidsveld	Rekening	Omschr. Rekening	BiItem	Dossiernummer	Bedrag	Omschrijving
0629	Overig woonbeleid	6491000	Toegestane werkingssubsidies aan gezinnen	06290	92031230230	400,00 €	Verbeteringspremie Loverstraat 26
0629	Overig woonbeleid	6491000	Toegestane werkingssubsidies aan gezinnen	06290	70060719639	400,00 €	Verbeteringspremie Min. de Taeyelaan 26
0629	Overig woonbeleid	6491000	Toegestane werkingssubsidies aan gezinnen	06290	52021728223	400,00 €	Verbeteringspremie Kraaienhof 20
0629	Overig woonbeleid	6491000	Toegestane werkingssubsidies aan gezinnen	06290	2014/2965	400,00 €	Verbeteringspremie Nieuwstraat 6
0629	Overig woonbeleid	6491000	Toegestane werkingssubsidies aan gezinnen	06290	60121032441	400,00 €	Verbeteringspremie
0629	Overig woonbeleid	6494000	Toegestane werkingssubsidies aan andere overheidsinstell.	06290	2012/1109	26.318,64 €	Toelage 2019
0629	Overig woonbeleid	6494000	Toegestane werkingssubsidies aan andere overheidsinstell.	06290	2015/556	81.667,66 €	Toelage 2019
						<b>116.279,01 €</b>	
0680	Groene ruimte	6491000	Toegestane werkingssubsidies aan gezinnen	06820	43120725141	162,50 €	Subsidie landschapselementen
						<b>162,50 €</b>	
0710	Feesten en plechtigheden	6493102	Toelage feestcomité Ooigem	07100	2015/2344	950,00 €	Toelage werkjaar 2019
0710	Feesten en plechtigheden	6493103	Toelage Ooigemse Feesten vzw	07100	687543522	950,00 €	Toelage 2019
0710	Feesten en plechtigheden	6493103	Toelage Ooigemse Feesten vzw	07100	687543522	950,00 €	Toelage 2019
0710	Feesten en plechtigheden	6493191	Toelage feestcomité SBV	07100	2015/929	950,00 €	Toelage 2019
						<b>3.800,00 €</b>	
0710	Feesten en plechtigheden	6493000	Toegestane werkingssubsidies aan verenigingen	07101	2015/827	1.666,36 €	Afrekening drankbediening WF
0710	Feesten en plechtigheden	6493000	Toegestane werkingssubsidies aan verenigingen	07101	2015/621	1.666,36 €	Afrekening drankbediening WF
0710	Feesten en plechtigheden	6493000	Toegestane werkingssubsidies aan verenigingen	07101	2015/286	1.666,36 €	Afrekening drankbediening WF
0710	Feesten en plechtigheden	6493000	Toegestane werkingssubsidies aan verenigingen	07101	2015/622	1.666,36 €	Afrekening drankbediening WF
0710	Feesten en plechtigheden	6493000	Toegestane werkingssubsidies aan verenigingen	07101	2015/618	1.666,36 €	Afrekening drankbediening WF
0710	Feesten en plechtigheden	6493000	Toegestane werkingssubsidies aan verenigingen	07101	2015/302	1.666,36 €	Afrekening drankbediening WF
0710	Feesten en plechtigheden	6493000	Toegestane werkingssubsidies aan verenigingen	07101	2015/323	1.666,36 €	Afrekening drankbediening WF
						<b>11.664,52 €</b>	
0739	Overig kunst- en cultuurbeleid	6493292	Toelage Ijzerbedevaartcomité	07390	2014/1900	20,00 €	Toelage 2019
0739	Overig kunst- en cultuurbeleid	6493293	Toelage co-producties	07390	2015/56	194,37 €	Afrekening bar OC Leieland
0739	Overig kunst- en cultuurbeleid	6493293	Toelage co-producties	07390	2015/247	178,98 €	Afrekening bar Sarah Ferri
0739	Overig kunst- en cultuurbeleid	6493293	Toelage co-producties	07390	2015/195	176,48 €	Afrekening bar OC Leieland 17/05/2019
0739	Overig kunst- en cultuurbeleid	6493293	Toelage co-producties	07390	2015/56	1.297,44 €	Afrekening coproductie 27/09/2019
0739	Overig kunst- en cultuurbeleid	6493293	Toelage co-producties	07390	2015/120	196,56 €	Afrekening coproductie 04/03/2019
0739	Overig kunst- en cultuurbeleid	6493294	Toelage culturele verenigingen	07390	2015/248	395,60 €	Toelage 2019
0739	Overig kunst- en cultuurbeleid	6493294	Toelage culturele verenigingen	07390	2015/252	139,45 €	Toelage 2019
0739	Overig kunst- en cultuurbeleid	6493294	Toelage culturele verenigingen	07390	2016/694	160,22 €	Toelage 2019
0739	Overig kunst- en cultuurbeleid	6493294	Toelage culturele verenigingen	07390	2015/221	220,55 €	Toelage 2019
0739	Overig kunst- en cultuurbeleid	6493294	Toelage culturele verenigingen	07390	2015/832	140,44 €	Toelage 2019
0739	Overig kunst- en cultuurbeleid	6493294	Toelage culturele verenigingen	07390	2015/634	1.856,37 €	Toelage 2019
0739	Overig kunst- en cultuurbeleid	6493294	Toelage culturele verenigingen	07390	2015/193	355,05 €	Toelage 2019
0739	Overig kunst- en cultuurbeleid	6493294	Toelage culturele verenigingen	07390	2015/195	173,08 €	Toelage 2019
0739	Overig kunst- en cultuurbeleid	6493294	Toelage culturele verenigingen	07390	2015/185	284,83 €	Toelage 2019
0739	Overig kunst- en cultuurbeleid	6493294	Toelage culturele verenigingen	07390	2015/120	182,97 €	Toelage 2019
0739	Overig kunst- en cultuurbeleid	6493294	Toelage culturele verenigingen	07390	2015/2311	302,64 €	Toelage 2019
0739	Overig kunst- en cultuurbeleid	6493294	Toelage culturele verenigingen	07390	2015/247	1.223,40 €	Toelage 2019
0739	Overig kunst- en cultuurbeleid	6493294	Toelage culturele verenigingen	07390	2015/200	461,87 €	Toelage 2019
0739	Overig kunst- en cultuurbeleid	6493294	Toelage culturele verenigingen	07390	2015/202	216,59 €	Toelage 2019
0739	Overig kunst- en cultuurbeleid	6493294	Toelage culturele verenigingen	07390	2015/222	401,54 €	Toelage 2019
0739	Overig kunst- en cultuurbeleid	6493294	Toelage culturele verenigingen	07390	2015/616	165,16 €	Toelage 2019
0739	Overig kunst- en cultuurbeleid	6493294	Toelage culturele verenigingen	07390	2015/218	411,43 €	Toelage 2019
0739	Overig kunst- en cultuurbeleid	6493294	Toelage culturele verenigingen	07390	2015/187	184,94 €	Toelage 2019
0739	Overig kunst- en cultuurbeleid	6493294	Toelage culturele verenigingen	07390	2015/605	315,49 €	Toelage 2019
0739	Overig kunst- en cultuurbeleid	6493294	Toelage culturele verenigingen	07390	2015/205	59,34 €	Toelage 2019
0739	Overig kunst- en cultuurbeleid	6493294	Toelage culturele verenigingen	07390	2015/269	283,85 €	Toelage 2019
0739	Overig kunst- en cultuurbeleid	6493294	Toelage culturele verenigingen	07390	2015/301	385,71 €	Toelage 2019
0739	Overig kunst- en cultuurbeleid	6493294	Toelage culturele verenigingen	07390	2015/198	178,02 €	Toelage 2019

Beleidsveld	Omschrijving beleidsveld	Rekening	Omschr. Rekening	Bitem	Dossiernummer	Bedrag	Omschrijving
0739	Overig kunst- en cultuurbeleid	6493294	Toelage culturele verenigingen	07390	2015/847	223,52 €	Toelage 2019
0739	Overig kunst- en cultuurbeleid	6493294	Toelage culturele verenigingen	07390	2015/211	95,93 €	Toelage 2019
0739	Overig kunst- en cultuurbeleid	6493294	Toelage culturele verenigingen	07390	2015/240	194,83 €	Toelage 2019
0739	Overig kunst- en cultuurbeleid	6493294	Toelage culturele verenigingen	07390	2015/56	564,72 €	Toelage 2019
0739	Overig kunst- en cultuurbeleid	6493294	Toelage culturele verenigingen	07390	2015/219	198,79 €	Toelage 2019
0739	Overig kunst- en cultuurbeleid	6493294	Toelage culturele verenigingen	07390	2015/206	91,98 €	Toelage 2019
0739	Overig kunst- en cultuurbeleid	6493294	Toelage culturele verenigingen	07390	2015/213	424,28 €	Toelage 2019
0739	Overig kunst- en cultuurbeleid	6493294	Toelage culturele verenigingen	07390	2017/935	485,60 €	Toelage 2019
0739	Overig kunst- en cultuurbeleid	6493294	Toelage culturele verenigingen	07390	2015/215	392,64 €	Toelage 2019
0739	Overig kunst- en cultuurbeleid	6493294	Toelage culturele verenigingen	07390	646958722	123,63 €	Toelage 2019
0739	Overig kunst- en cultuurbeleid	6493294	Toelage culturele verenigingen	07390	2015/250	270,00 €	Toelage 2019
0739	Overig kunst- en cultuurbeleid	6493294	Toelage culturele verenigingen	07390	2015/194	1.982,96 €	Toelage 2019
0739	Overig kunst- en cultuurbeleid	6493294	Toelage culturele verenigingen	07390	2015/197	308,57 €	Toelage 2019
0739	Overig kunst- en cultuurbeleid	6493295	Toelage cultuurraad	07390	2015/625	956,47 €	Werkingsstoelgae 2019
0739	Overig kunst- en cultuurbeleid	6493296	Toelage werkgroep erfgoed	07390	2015/625	1.000,00 €	Toelage 2019
0739	Overig kunst- en cultuurbeleid	6493297	Toelage samenwerkingsverbanden	07390	2015/1220	500,00 €	Toelage 2019
0739	Overig kunst- en cultuurbeleid	6493297	Toelage samenwerkingsverbanden	07390	2015/218	250,00 €	Toelage 2019
0739	Overig kunst- en cultuurbeleid	6493297	Toelage samenwerkingsverbanden	07390	2015/200	150,00 €	Toelage 2019
0739	Overig kunst- en cultuurbeleid	6493297	Toelage samenwerkingsverbanden	07390	2015/1220	600,00 €	Toelage 2019
0739	Overig kunst- en cultuurbeleid	6493298	Toelage André Demedsthuis vzw	07390	2015/248	4.500,00 €	Toelage 2019
0739	Overig kunst- en cultuurbeleid	6493299	Toelage multiculturele week	07390	2015/625	1.698,89 €	Toelage multiculturele werkgroep
0739	Overig kunst- en cultuurbeleid	6493393	Toelage De Ware Vrienden Ooigem	07390	2015/634	1.250,00 €	Instrumententoeelage
0739	Overig kunst- en cultuurbeleid	6493394	Toelage Steeds Beter SBV	07390	2015/247	1.250,00 €	Instrumententoeelage 2019
0739	Overig kunst- en cultuurbeleid	6493395	Toelage Leesclub	07390	2015/625	480,00 €	Toelage leeskring 2019
0739	Overig kunst- en cultuurbeleid	6493396	Toelage JMA	07390	2015/194	1.411,36 €	Instrumententoeelage
0739	Overig kunst- en cultuurbeleid	6493398	Toelage Horizon/Le Cateau	07390	2015/2028	265,60 €	Toelage 2019
0739	Overig kunst- en cultuurbeleid	6493399	Toelage 11 juli viering	07390	2015/625	1.125,00 €	Toelage 11-juliviering
						<b>31.357,14 €</b>	
0740	Sport	6493000	Toegestane werkingsubsidies aan verenigingen	07402	2015/260	325,57 €	Beleidssubsidie 2019
0740	Sport	6493000	Toegestane werkingsubsidies aan verenigingen	07402	2015/302	1.917,44 €	Beleidssubsidie 2019
0740	Sport	6493000	Toegestane werkingsubsidies aan verenigingen	07402	826895997	2.925,83 €	Beleidssubsidie 2019
0740	Sport	6493000	Toegestane werkingsubsidies aan verenigingen	07402	2015/617	172,52 €	Beleidssubsidie 2019
0740	Sport	6493000	Toegestane werkingsubsidies aan verenigingen	07402	2015/621	489,33 €	Beleidssubsidie 2019
0740	Sport	6493000	Toegestane werkingsubsidies aan verenigingen	07402	2015/260	262,89 €	Beleidssubsidie 2019
0740	Sport	6493000	Toegestane werkingsubsidies aan verenigingen	07402	2015/622	1.480,40 €	Beleidssubsidie 2019
0740	Sport	6493000	Toegestane werkingsubsidies aan verenigingen	07402	2015/928	475,61 €	Beleidssubsidie 2019
0740	Sport	6493000	Toegestane werkingsubsidies aan verenigingen	07402	2015/827	476,59 €	Beleidssubsidie 2019
0740	Sport	6493000	Toegestane werkingsubsidies aan verenigingen	07402	2015/2042	77,34 €	Beleidssubsidie 2019
0740	Sport	6493000	Toegestane werkingsubsidies aan verenigingen	07402	2015/323	2.038,54 €	Beleidssubsidie 2019
0740	Sport	6493000	Toegestane werkingsubsidies aan verenigingen	07402	2015/286	585,09 €	Beleidssubsidie 2019
0740	Sport	6493000	Toegestane werkingsubsidies aan verenigingen	07402	2015/2043	75,80 €	Beleidssubsidie 2019
0740	Sport	6493000	Toegestane werkingsubsidies aan verenigingen	07402	2018/683	104,83 €	Beleidssubsidie 2019
0740	Sport	6493000	Toegestane werkingsubsidies aan verenigingen	07402	2015/282	72,22 €	Beleidssubsidie 2019
0740	Sport	6493000	Toegestane werkingsubsidies aan verenigingen	07402	2015/260	171,60 €	Impulssubsidie 2019
0740	Sport	6493000	Toegestane werkingsubsidies aan verenigingen	07402	2015/302	3.296,05 €	Impulssubsidie 2019
0740	Sport	6493000	Toegestane werkingsubsidies aan verenigingen	07402	2015/286	833,38 €	Impulssubsidie 2019
0740	Sport	6493000	Toegestane werkingsubsidies aan verenigingen	07402	826895997	6.035,83 €	Impulssubsidie 2019
0740	Sport	6493000	Toegestane werkingsubsidies aan verenigingen	07402	2015/622	3.407,15 €	Impulssubsidie 2019
0740	Sport	6493000	Toegestane werkingsubsidies aan verenigingen	07402	2015/323	175,99 €	Impulssubsidie 2019
0740	Sport	6493000	Toegestane werkingsubsidies aan verenigingen	07402	2015/1568	915,73 €	OVT-subsidie 2019
0740	Sport	6493000	Toegestane werkingsubsidies aan verenigingen	07402	2015/847	76,76 €	OVT-subsidie 2019
0740	Sport	6493000	Toegestane werkingsubsidies aan verenigingen	07402	2015/197	76,76 €	OVT-subsidie 2019

Beleidsveld	Omschrijving beleidsveld	Rekening	Omschr. Rekening	Bitem	Dossiernummer	Bedrag	Omschrijving
0740	Sport	6493000	Toegestane werkingssubsidies aan verenigingen	07402	2015/2146	343,40 €	OVT-subsidie 2019
0740	Sport	6493000	Toegestane werkingssubsidies aan verenigingen	07402	2015/2152	131,30 €	OVT-subsidie 2019
0740	Sport	6493000	Toegestane werkingssubsidies aan verenigingen	07402	2019/383	131,30 €	OVT-subsidie 2019
0740	Sport	6493000	Toegestane werkingssubsidies aan verenigingen	07402	2015/1605	114,47 €	OVT-subsidie 2019
0740	Sport	6493000	Toegestane werkingssubsidies aan verenigingen	07402	2015/1425	230,28 €	OVT-subsidie 2019
0740	Sport	6493432	Toelage sportraad	07402	2015/618	1.000,00 €	Werkingsstoeelage 2019
						<b>28.420,00 €</b>	
0740	Sport	6494007	Prijssubsidie AGB	07499	692792608	410.860,99 €	Prijssubsidie 2019
						<b>410.860,99 €</b>	
0750	Jeugd	6493000	Toegestane werkingssubsidies aan verenigingen	07500	2014/2122	270,00 €	Aansluitingsbijdrage 2019
0750	Jeugd	6493000	Toegestane werkingssubsidies aan verenigingen	07500	2014/2113	375,00 €	Lidgeld Bataljong 2019
0750	Jeugd	6493592	Toelage jeugdverenigingen	07500	2015/249	2.074,58 €	Subsidie 2019
0750	Jeugd	6493592	Toelage jeugdverenigingen	07500	2015/590	1.936,71 €	Subsidie 2019
0750	Jeugd	6493592	Toelage jeugdverenigingen	07500	2015/245	1.608,45 €	Subsidie 2019
0750	Jeugd	6493592	Toelage jeugdverenigingen	07500	2015/591	2.722,72 €	Subsidie 2019
0750	Jeugd	6493592	Toelage jeugdverenigingen	07500	2015/972	540,94 €	Subsidie 2019
0750	Jeugd	6493592	Toelage jeugdverenigingen	07500	2016/646	535,27 €	Subsidie 2019
0750	Jeugd	6493592	Toelage jeugdverenigingen	07500	2015/181	1.937,32 €	Subsidie 2019
0750	Jeugd	6493593	Toelage jeugdraad	07500	2015/796	1.000,00 €	Werkingsstoeelage 2019
0750	Jeugd	6493594	Toelage Lokaal Overleg Kinderopvang	07500	2015/797	1.000,00 €	Werkingsstoeelage 2019
0750	Jeugd	6493595	Toelage kinderopvanginitiatieven	07500	71101400866	298,05 €	Subsidie kinderopvang 2019
0750	Jeugd	6493595	Toelage kinderopvanginitiatieven	07500	2015/2347	896,70 €	Subsidie kinderopvang 2019
0750	Jeugd	6493595	Toelage kinderopvanginitiatieven	07500	74121810028	317,40 €	Subsidie kinderopvang 2019
0750	Jeugd	6493595	Toelage kinderopvanginitiatieven	07500	66070524273	466,80 €	Subsidie kinderopvang 2019
0750	Jeugd	6493595	Toelage kinderopvanginitiatieven	07500	2015/2350	874,50 €	Subsidie kinderopvang 2019
0750	Jeugd	6493595	Toelage kinderopvanginitiatieven	07500	2015/2351	703,95 €	Subsidie kinderopvang 2019
0750	Jeugd	6493595	Toelage kinderopvanginitiatieven	07500	53090620218	50,10 €	Subsidie kinderopvang 2019
0750	Jeugd	6493595	Toelage kinderopvanginitiatieven	07500	2015/2354	671,70 €	Subsidie kinderopvang 2019
0750	Jeugd	6493595	Toelage kinderopvanginitiatieven	07500	2015/2355	944,40 €	Subsidie kinderopvang 2019
0750	Jeugd	6493595	Toelage kinderopvanginitiatieven	07500	2015/2356	1.215,30 €	Subsidie kinderopvang 2019
0750	Jeugd	6493595	Toelage kinderopvanginitiatieven	07500	2015/2357	1.033,35 €	Subsidie kinderopvang 2019
0750	Jeugd	6493595	Toelage kinderopvanginitiatieven	07500	70011619823	146,40 €	Subsidie kinderopvang 2019
0750	Jeugd	6493595	Toelage kinderopvanginitiatieven	07500	62011036859	363,90 €	Subsidie kinderopvang 2019
0750	Jeugd	6493596	Toelage techniekclub	07500	455922071	750,00 €	Bijdrage Tiener Techniek Academie
0750	Jeugd	6493596	Toelage techniekclub	07500	455922071	650,00 €	Techniekacademie sept-dec 2019
0750	Jeugd	6493597	Toelage kampvervoer	07500	2015/249	700,00 €	Toelage kampvervoer
0750	Jeugd	6493597	Toelage kampvervoer	07500	2015/590	393,25 €	Toelage kampvervoer
0750	Jeugd	6493597	Toelage kampvervoer	07500	2015/245	700,00 €	Toelage kampvervoer
0750	Jeugd	6493597	Toelage kampvervoer	07500	2015/591	700,00 €	Toelage kampvervoer
0750	Jeugd	6493599	Toelage materiaal jeugd	07500	2015/622	614,92 €	Materiaaltoelage
0750	Jeugd	6493599	Toelage materiaal jeugd	07500	2015/827	1.227,85 €	Materiaaltoelage
						<b>27.719,56 €</b>	
0750	Jeugd	6493000	Toegestane werkingssubsidies aan verenigingen	07591	2015/796	2.902,50 €	Toelage roefel 2019
						<b>2.902,50 €</b>	
0790	Erediensten	6494004	Werkingsubsidie Kerkfabriek Sint-Laurentius	07901	2015/4	2.349,84 €	Dotatie 01/2019
0790	Erediensten	6494004	Werkingsubsidie Kerkfabriek Sint-Laurentius	07901	2015/4	2.349,84 €	Dotatie 02/2019
0790	Erediensten	6494004	Werkingsubsidie Kerkfabriek Sint-Laurentius	07901	2015/4	2.349,84 €	Dotatie 03/2019
0790	Erediensten	6494004	Werkingsubsidie Kerkfabriek Sint-Laurentius	07901	2015/4	2.349,84 €	Dotatie 04/2019
0790	Erediensten	6494004	Werkingsubsidie Kerkfabriek Sint-Laurentius	07901	2015/4	2.349,84 €	Dotatie 05/2019
0790	Erediensten	6494004	Werkingsubsidie Kerkfabriek Sint-Laurentius	07901	2015/4	2.349,84 €	Dotatie 06/2019
0790	Erediensten	6494004	Werkingsubsidie Kerkfabriek Sint-Laurentius	07901	2015/4	2.349,84 €	Dotatie 07/2019
0790	Erediensten	6494004	Werkingsubsidie Kerkfabriek Sint-Laurentius	07901	2015/4	2.349,84 €	Dotatie 08/2019

Beleidsveld	Omschrijving beleidsveld	Rekening	Omschr. Rekening	Bitem	Dossiernummer	Bedrag	Omschrijving
0790	Erediensten	6494004	Werkingsubsidie Kerkfabriek Sint-Laurentius	07901	2015/4	2.349,84 €	Dotatie 09/2019
0790	Erediensten	6494004	Werkingsubsidie Kerkfabriek Sint-Laurentius	07901	2015/4	2.349,84 €	Dotatie 10/2019
0790	Erediensten	6494004	Werkingsubsidie Kerkfabriek Sint-Laurentius	07901	2015/4	2.349,84 €	Dotatie 11/2019
0790	Erediensten	6494004	Werkingsubsidie Kerkfabriek Sint-Laurentius	07901	2015/4	2.349,85 €	Dotatie 12/2019
						<b>28.198,09 €</b>	
0790	Erediensten	6494005	Werkingsubsidie Kerkfabriek Sint-Brixius	07902	2015/6	610,91 €	Dotatie 01/2019
0790	Erediensten	6494005	Werkingsubsidie Kerkfabriek Sint-Brixius	07902	2015/6	610,91 €	Dotatie 01/2019
0790	Erediensten	6494005	Werkingsubsidie Kerkfabriek Sint-Brixius	07902	2015/6	610,91 €	Dotatie 03/2019
0790	Erediensten	6494005	Werkingsubsidie Kerkfabriek Sint-Brixius	07902	2015/6	610,91 €	Dotatie 04/2019
0790	Erediensten	6494005	Werkingsubsidie Kerkfabriek Sint-Brixius	07902	2015/6	610,91 €	Dotatie 05/2019
0790	Erediensten	6494005	Werkingsubsidie Kerkfabriek Sint-Brixius	07902	2015/6	610,91 €	Dotatie 06/2019
0790	Erediensten	6494005	Werkingsubsidie Kerkfabriek Sint-Brixius	07902	2015/6	610,91 €	Dotatie 07/2019
0790	Erediensten	6494005	Werkingsubsidie Kerkfabriek Sint-Brixius	07902	2015/6	610,91 €	Dotatie 08/2019
0790	Erediensten	6494005	Werkingsubsidie Kerkfabriek Sint-Brixius	07902	2015/6	610,91 €	Dotatie 09/2019
0790	Erediensten	6494005	Werkingsubsidie Kerkfabriek Sint-Brixius	07902	2015/6	610,91 €	Dotatie 10/2019
0790	Erediensten	6494005	Werkingsubsidie Kerkfabriek Sint-Brixius	07902	2015/6	610,91 €	Dotatie 11/2019
0790	Erediensten	6494005	Werkingsubsidie Kerkfabriek Sint-Brixius	07902	2015/6	610,95 €	Dotatie 12/2019
						<b>7.330,96 €</b>	
0790	Erediensten	6494006	Werkingsubsidie Kerkfabriek Sint-Bavo	07903	2015/5	3.396,50 €	Dotatie 01/2019
0790	Erediensten	6494006	Werkingsubsidie Kerkfabriek Sint-Bavo	07903	2015/5	3.396,50 €	Dotatie 02/2019
0790	Erediensten	6494006	Werkingsubsidie Kerkfabriek Sint-Bavo	07903	2015/5	3.396,50 €	Dotatie 03/2019
0790	Erediensten	6494006	Werkingsubsidie Kerkfabriek Sint-Bavo	07903	2015/5	3.396,50 €	Dotatie 04/2019
0790	Erediensten	6494006	Werkingsubsidie Kerkfabriek Sint-Bavo	07903	2015/5	3.396,50 €	Dotatie 05/2019
0790	Erediensten	6494006	Werkingsubsidie Kerkfabriek Sint-Bavo	07903	2015/5	3.396,50 €	Dotatie 06/2019
0790	Erediensten	6494006	Werkingsubsidie Kerkfabriek Sint-Bavo	07903	2015/5	3.396,50 €	Dotatie 07/2019
0790	Erediensten	6494006	Werkingsubsidie Kerkfabriek Sint-Bavo	07903	2015/5	3.396,50 €	Dotatie 08/2019
0790	Erediensten	6494006	Werkingsubsidie Kerkfabriek Sint-Bavo	07903	2015/5	3.396,50 €	Dotatie 09/2019
0790	Erediensten	6494006	Werkingsubsidie Kerkfabriek Sint-Bavo	07903	2015/5	3.396,50 €	Dotatie 10/2019
0790	Erediensten	6494006	Werkingsubsidie Kerkfabriek Sint-Bavo	07903	2015/5	3.396,50 €	Dotatie 11/2019
0790	Erediensten	6494006	Werkingsubsidie Kerkfabriek Sint-Bavo	07903	2015/5	3.396,42 €	Dotatie 12/2019
						<b>40.757,92 €</b>	
0800	Gewoon basisonderwijs	6493000	Toegestane werkingsubsidies aan verenigingen	08000	2015/2362	3.750,00 €	Toelage 2019
0800	Gewoon basisonderwijs	6493000	Toegestane werkingsubsidies aan verenigingen	08000	2015/2361	3.750,00 €	Toelage 2019
0800	Gewoon basisonderwijs	6493000	Toegestane werkingsubsidies aan verenigingen	08000	2015/1990	3.750,00 €	Toelage 2019
						<b>11.250,00 €</b>	
0900	Sociale bijstand	6494001	Werkingsubsidie OCMW Wielsbeke	09000	2016/325	250.000,00 €	Toelage 1e schijf 2019
0900	Sociale bijstand	6494001	Werkingsubsidie OCMW Wielsbeke	09000	2016/325	250.000,00 €	Toelage 2e schijf 2019
0900	Sociale bijstand	6494001	Werkingsubsidie OCMW Wielsbeke	09000	2016/325	250.000,00 €	Toelage 3e schijf 2019
0900	Sociale bijstand	6494001	Werkingsubsidie OCMW Wielsbeke	09000	2016/325	200.000,00 €	Toelage 4e schijf 2019
						<b>950.000,00 €</b>	
0949	Overige gezinshulp	6493000	Toegestane werkingsubsidies aan verenigingen	09491	2019/1289	1.000,00 €	Werkingsstoeelage 2019
						<b>1.000,00 €</b>	
0410	Brandweer	6640000	Toegestane investeringsubsidies	04100	2019/1306	23.277,00 €	Toelage 2019
0410	Brandweer	6640000	Toegestane investeringsubsidies	04100	2019/1306	23.276,50 €	Toelage 2019
						<b>46.553,50 €</b>	

Werkingsubsidies	<b>3.188.781,94 €</b>
Investeringsubsidies	<b>46.553,50 €</b>



## **II. Toelichting bij de samenvatting van de algemene rekeningen**





## **II. 1 Toelichting bij de balans (TJ7)**

1. Mutatiestaat van de financiële vaste activa

	Boekwaarde op 1/1	Investering	Desinvestering	Herwaarderingen	Waardeverminderingen	Boekwaarde op 31/12
A. Extern verzelfstandige agentschappen						
B. Intergemeentelijke samenwerkingsverbanden en soortgelijke entiteiten	€ 8.505.829,18	-€ 1.395.222,84	-€ 618.196,06	€ 254.595,09		€ 7.983.397,49
C. Publiek-Private samenwerkingsverbanden						
D. OCMW-verenigingen						
E. Andere financiële vaste activa	€ 25.808,70	€ 1.566.474,44				€ 1.592.283,14
<b>Totaal financiële vaste activa</b>	<b>€ 8.531.637,88</b>	<b>€ 171.251,60</b>	<b>-€ 618.196,06</b>	<b>€ 254.595,09</b>		<b>€ 9.575.680,63</b>

2. Mutatiestaat van de materiële vaste activa

	Boekwaarde op 1/1	Investering	Desinvestering	Herwaarderingen	Afschrijvingen	Waardeverminderingen	Boekwaarde op 31/12
<b>I. Gemeenschapsgoederen</b>	<b>€ 57.063.348,20</b>	<b>€ 1.740.421,80</b>	<b>€ 842.704,16</b>		<b>€ 1.183.362,18</b>		<b>€ 56.777.703,66</b>
A. Terreinen en gebouwen	€ 29.038.685,43	€ 215.242,11	€ 15.123,57		€ 739.920,61		€ 28.498.883,36
B. Wegen en overige infrastructuur	€ 27.680.796,62	€ 1.316.596,25	€ 827.580,59		€ 325.932,63		€ 27.843.879,65
C. Installaties, machines en uitrusting	€ 98.492,85	€ 8.027,64			€ 32.627,20		€ 73.893,29
D. Meubilair, kantooruitrusting en rollend materieel	€ 245.373,30	€ 200.555,80			€ 84.881,74		€ 361.047,36
E. Leasing en soortgelijke rechten							
F. Erfgoed							
<b>II. Bedrijfsmatige materiële vaste activa</b>	<b>€ 151.935,65</b>	<b>€ 9.805,48</b>			<b>€ 28.916,77</b>		<b>€ 132.824,36</b>
A. Terreinen en gebouwen	€ 2.525,59				€ 97,14		€ 2.428,45
B. Installaties, machines en uitrusting	€ 143.483,48	€ 9.805,48			€ 22.893,05		€ 130.395,91
C. Meubilair, kantooruitrusting en rollend materieel	€ 5.926,58				€ 5.926,58		
D. Leasing en soortgelijke rechten							
<b>III. Overige materiële vaste activa</b>							
A. Terreinen en gebouwen							
B. Roerende goederen							
<b>Totaal materiële vaste activa</b>	<b>€ 57.215.283,85</b>	<b>€ 1.750.227,28</b>	<b>€ 842.704,16</b>		<b>€ 1.212.278,95</b>		<b>€ 56.910.528,02</b>

3. Mutatiestaat van de financiële schulden

	Boekwaarde op 1/1	Nieuwe leningen/ leasings	Aflossingen	Overboekingen LT naar KT	Boekwaarde op 31/12
<b>I. Financiële schulden op lange termijn</b>	<b>€ 1.913.386,35</b>	<b>€ 1.000.000,00</b>	<b>€ 1.000.000,00</b>	<b>-€ 159.789,24</b>	<b>€ 1.753.597,11</b>
A. Financiële schulden ten laste van het bestuur	€ 1.913.386,35	€ 1.000.000,00	€ 1.000.000,00	-€ 159.789,24	€ 1.753.597,11
1. Leningen ten laste van het bestuur	€ 1.913.386,35	€ 1.000.000,00	€ 1.000.000,00	-€ 159.789,24	€ 1.753.597,11
2. Leasings ten laste van het bestuur					
B. Financiële schulden ten laste van derden					
1. Leningen ten laste van derden					
2. Leasings ten laste van derden					
<b>II. Schulden op korte termijn</b>	<b>€ 27.159.789,24</b>		<b>-€ 840.210,76</b>	<b>€ 159.789,24</b>	<b>€ 28.159.789,24</b>
A. Financiële schulden ten laste van het bestuur	€ 27.159.789,24		-€ 840.210,76	€ 159.789,24	€ 28.159.789,24
1. Leningen ten laste van het bestuur	€ 27.159.789,24		-€ 840.210,76	€ 159.789,24	€ 28.159.789,24
2. Leasings ten laste van het bestuur					
B. Financiële schulden ten laste van derden					
1. Leningen ten laste van derden					
2. Leasings ten laste van derden					
<b>Totaal financiële schulden</b>	<b>€ 29.073.175,59</b>	<b>€ 1.000.000,00</b>	<b>€ 159.789,24</b>		<b>€ 29.913.386,35</b>

4. Mutatiestaat van het nettoactief

	Overig nettoactief	Herwaarderings-reserve	Gecumuleerd resultaat	Investerings-subsidies en schenkingen	Totaal
<b>I. Balans op einde boekjaar 2017</b>	<b>€ 21.188.557,59</b>	<b>€ 3.383.760,54</b>	<b>€ 8.992.677,36</b>	<b>€ 6.591.156,30</b>	<b>€ 40.156.151,79</b>
<b>II. Boekhoudkundige wijzigingen</b>					
<b>III. Herwerkte balans</b>	<b>€ 21.188.557,59</b>	<b>€ 3.383.760,54</b>	<b>€ 8.992.677,36</b>	<b>€ 6.591.156,30</b>	<b>€ 40.156.151,79</b>
<b>IV. Mutaties in het nettoactief boekjaar 2018</b>					
A. Netto mutatie direct opgenomen in het nettoactief		-€ 9.659,61	-€ 270.452,82	€ 475.402,62	€ 195.290,19
1. Toevoeging aan herwaarderings		-€ 9.659,61		€ 475.402,62	€ 465.743,01
2. Terugneming van herwaarderings (-)		€ 298.952,73			€ 298.952,73
3. Toevoeging aan investerings-subsidies en schenkingen		-€ 308.612,34		€ 715.685,31	€ 715.685,31
4. Afschrijving van investerings-subsidies en schenkingen (-)				-€ 240.282,69	-€ 240.282,69
B. Overschot / tekort van het boekjaar 2018			-€ 270.452,82		-€ 270.452,82
<b>V. Balans op einde boekjaar 2018</b>	<b>€ 21.188.557,59</b>	<b>€ 3.374.100,93</b>	<b>€ 8.722.224,54</b>	<b>€ 7.066.558,92</b>	<b>€ 40.351.441,98</b>
<b>VI. Mutaties in het nettoactief boekjaar 2019</b>		€ 254.620,09	€ 974.764,19	-€ 128.475,69	€ 1.100.908,59
A. Netto mutatie direct opgenomen in het nettoactief		€ 254.620,09		-€ 128.475,69	€ 126.144,40
1. Toevoeging aan herwaarderings		€ 9.492.467,25			€ 9.492.467,25
2. Terugneming van herwaarderings (-)		-€ 9.237.847,16			-€ 9.237.847,16
3. Toevoeging aan investerings-subsidies en schenkingen				€ 107.000,00	€ 107.000,00
4. Afschrijving van investerings-subsidies en schenkingen (-)				-€ 235.475,69	-€ 235.475,69
B. Overschot / tekort van het boekjaar 2019			€ 974.764,19		€ 974.764,19
<b>VII. Balans op einde boekjaar 2019</b>	<b>€ 21.188.557,59</b>	<b>€ 3.628.721,02</b>	<b>€ 9.696.988,73</b>	<b>€ 6.938.083,23</b>	<b>€ 41.452.350,57</b>

# Waarderingsregels

## Waarderingsregels

### Beginbalans

De waarderingsregels zijn gebaseerd op het **continuïteitsprincipe**.

Men laat zich in hoofdzaak leiden door historische gegevens zoals aanschaffingswaarde en aanschafjaar.

Op deze basisgegevens moet men dan de nieuwe BBC-waarderingsregels toepassen alsof het bestuur deze waarderingsregels altijd al heeft toegepast.

Alle gegevens werden geconverteerd in de BBC-omgeving, zelfs als de nieuwe waarderingsregels een boekwaarde gelijk aan nul genereerde per 01/01/2011.

**Investeringsgoederen** die niet meer aanwezig zijn, werden niet mee opgenomen per 01/01/2011.

**Subsidies** waarbij van het investeringsgoed geen historische gegevens gekend zijn, werden niet mee opgenomen per 01/01/2011.

De geactiveerde toegekende investeringssubsidies werden niet meer opgenomen in de beginbalans.

### Jaarrekening

Dezelfde principes van de waarderingsregels toegepast op de beginbalans zullen toegepast worden in de jaarrekeningen.

### Algemene bepalingen

- de boekhouding wordt gevoerd in euro;
- elk bestanddeel van het vermogen moet afzonderlijk gewaardeerd worden, uitzondering wanneer de aanschaffingswaarde te verwaarlozen is tov het balanstotaal;
- kosten en opbrengsten worden verbonden aan het financieel boekjaar waarin ze werkelijk worden gerealiseerd (= transactiemoment);
- bij de inning van vorderingen worden betalingsverschillen tot € 0,99 geboekt als kost of opbrengst, en niet ingevorderd of terugbetaald;
- de aanschaffingsprijs, ruilwaarde, vervaardigingsprijs of schenkingswaarde van activa omvat naast de prijs van het goed, eveneens de belastingen, vervoer en studiekosten die rechtstreeks verband houden met de realisatie of verwerving ervan;
- Andere studie- en andere gelijksoortige kosten worden verwerkt in rubriek immateriële vaste activa;
- voor de bepaling van het jaarlijks afschrijvingsbedrag van de vaste activa, wordt de volgende formule gehanteerd:

$$\frac{\text{boekhoudkundige waarde} - \text{restwaarde}}{\text{resterende gebruiksduur}}$$

- Herwaarderingen gebeuren niet meer automatisch, enkel op overige materiële en financiële vaste activa zijn herwaarderingen mogelijk;
- Waarderverminderingen kunnen ook als correctie op de aanschaffingswaarde van actiefbestanddelen wanneer de boekwaarde te hoog is;
- Goederen worden in principe geactiveerd en op de balans geplaatst vanaf een waarde van 2500 euro exclusief btw, afwijkingen zijn mogelijk;

## Bijzondere bepalingen

### Vlottend activa

#### Liquide middelen en geldbeleggingen

- worden gewaardeerd tegen nominale waarde, uitzondering aandelen en vastrentende effecten aan aanschaffingswaarde
- er kunnen geen herwaarderingen gebeuren
- er kunnen waardeverminderingen, meer- en minderwaarden geboekt worden

#### Vorderingen op korte termijn

- ~~w~~orden gewaardeerd tegen nominale waarde
- waardeverminderingen:
  - In geval er onzekerheid bestaat over de inbaarheid van bepaalde vorderingen, kunnen deze overgeboekt worden naar dubieuze debiteuren.
  - Op de dubieuze debiteuren worden waardeverminderingen geboekt in functie van de ouderdom van de vordering, zijnde:
 

Kleiner of gelijk aan 1 jaar	0%
Vanaf 1 jaar	dubieuze debiteuren
Vanaf 2 jaar	15%
Vanaf 3 jaar	35%
Vanaf 4 jaar	25%
Vanaf 5 jaar	25% automatisch uitboeken als onwaarde

#### Overlopende rekeningen van het actief

- ~~w~~orden gewaardeerd tegen aanschaffingswaarde voor het toe te rekenen of over te dragen gedeelte
- overlopende rekeningen worden geboekt indien ze een wezenlijke invloed hebben op het resultaat voor bedragen van > €2.500,00 incl. BTW

### Vorderingen op lange termijn die binnen het jaar vervallen

- worden gewaardeerd tegen de nominale waarde van de in het boekjaar vervallen gedeeltes van de langetermijn vordering

---

### Vaste activa:

#### Vorderingen op lange termijn

- worden gewaardeerd tegen nominale waarde
- waardeverminderingen:

In geval er onzekerheid bestaat over de inbaarheid van bepaalde vorderingen, kunnen deze overgeboekt worden naar dubieuze debiteuren.

Op de dubieuze debiteuren worden waardeverminderingen geboekt in functie van de ouderdom van de vordering, zijnde:

Kleiner of gelijk aan 1 jaar	0%
Vanaf 2 jaar	15%
Vanaf 3 jaar	35%
Vanaf 4 jaar	25%
Vanaf 5 jaar	25% automatisch uitboeken als onwaarde

#### Financiële vaste activa

- Financiële vaste activa bevatten de belangen en de vorderingen die door besturen worden aangehouden in andere entiteiten om een duurzame band te scheppen met de betrokken entiteiten. Het criterium om als financieel vast actief te worden opgenomen (en dus niet als geldbelegging) is duurzaamheid.
- belangen of aandelen worden gewaardeerd tegen de aanschaffingswaarde.
- vorderingen op entiteiten op die het op een duurzame wijze wil ondersteunen, worden gewaardeerd tegen nominale waarde.
- Herwaardering is mogelijk op grond van objectieve gegevens
- borgtochten in contanten worden gewaardeerd tegen de contante waarde van de storting



## Materiële vaste activa

### Niet bebouwde gronden en terreinen

- worden gewaardeerd tegen de aanschafwaarde of schattingswaarde
- ze worden niet afgeschreven met uitzondering van buitengewoon onderhoud
- kan een waardevermindering toegepast worden op grond van objectieve gegevens
- overzicht:

	<b>Algemene Rekening</b>	<b>Afschrijvingsduur</b>	<b>Afschrijvingsduur buitengewoon onderhoud</b>	<b>Startjaar</b>
Parkeerplaatsten	2200000	geen	0 jaar	Aanschaf, voorlopige oplevering
Landbouwgronden	2200100	geen	0 jaar	Aanschaf, voorlopige oplevering
Niet bebouwde bouwgronden	2200200	geen	0 jaar	Aanschaf, voorlopige oplevering
Industriegronden	2200300	geen	0 jaar	Aanschaf, voorlopige oplevering
Natuurgebieden	2200400	geen	0 jaar	Aanschaf, voorlopige oplevering
Sport, speelpleinen, parken en begraafplaatsen	2200500	geen	0 jaar	Aanschaf, voorlopige oplevering
Begraafplaatsen	2200600	geen	0 jaar	Aanschaf, voorlopige oplevering
Bosgronden	2200700	geen	0 jaar	Aanschaf, voorlopige oplevering
Onbebouwde terreinen beplanting	2200800	geen	0 jaar	Aanschaf, voorlopige oplevering
Andere terreinen	2200900	geen	0 jaar	Aanschaf, voorlopige oplevering
Bedrijfsmatige terreinen	2290000	geen	0 jaar	Aanschaf, voorlopige oplevering
Terreinen van wegen	2202000	geen	0 jaar	Aanschaf, voorlopige oplevering
Terreinen van waterlopen	2203000	geen	0 jaar	Aanschaf, voorlopige oplevering
Niet bebouwde gronden en terreinen in aanbouw		geen	geen	

**Gebouwen en bebouwde terreinen**

- worden gewaardeerd aan aanschafwaarde, oprichtingswaarde, ruil- of schenkingswaarde
- grote onderhoudswerken aan gebouwen worden gewaardeerd aan realisatiewaarde
- afschrijvingen gebeuren lineair gedurende 30 jaar, niet op terreinen
- afschrijvingen op buitengewoon onderhoud gebeuren lineair gedurende 30 jaar.
- ~~Er~~ kan een waardevermindering toegepast worden op grond van objectieve gegevens
- overzicht:

	<b>Algemene Rekening</b>	<b>Afschrijvingsduur</b>	<b>Afschrijvingsduur buitengewoon onderhoud</b>	<b>Startjaar</b>
Administratieve gebouwen	2210100	30 jaar	30 jaar	Aanschaf, voorlopige oplevering
Schoolgebouwen	2210200	30 jaar	30 jaar	Aanschaf, voorlopige oplevering
Gebouwen industriële en exploitatie	2210300	30 jaar	30 jaar	Aanschaf, voorlopige oplevering
Sportgebouwen	2210400	30 jaar	30 jaar	Aanschaf, voorlopige oplevering
Cultuur	2210500	30 jaar	30 jaar	Aanschaf, voorlopige oplevering
Erediensten	2210700	30 jaar	30 jaar	Aanschaf, voorlopige oplevering
Andere gebouwen	2210800	30 jaar	30 jaar	Aanschaf, voorlopige oplevering
Bebouwde terreinen	2220000	geen	0 jaar	Aanschaf, voorlopige oplevering
Gebouwen	2210000	30 jaar	30 jaar	Aanschaf, voorlopige oplevering
Gebouwen in aanbouw		geen	geen	

**Zakelijke rechten op onroerende goederen**

- worden gewaardeerd tegen de betaalde vergoeding
- overzicht:

	<b>Algemene Rekening</b>	<b>Afschrijvingsduur</b>	<b>Afschrijvingsduur buitengewoon onderhoud</b>	<b>Startjaar</b>
Overige zakelijke rechten op onroerende goederen	2230000	30 jaar		Aanschaf

**Wegen, waterlopen en riolering en overige infrastructuur betreffende wegen, waterlopen en riolering**

- worden gewaardeerd aan aanschafwaarde, oprichtingswaarde, ruil- of schenkingswaarde
- afschrijvingen gebeuren lineair volgens de aard
- $\bar{\epsilon}$  kan een waardevermindering toegepast worden op grond van objectieve gegevens
- overzicht:

	<b>Algemene Rekening</b>	<b>Afschrijvingsduur</b>	<b>Afschrijvingsduur buitengewoon onderhoud</b>	<b>Startjaar</b>
Wegen	2240000	30 jaar	30 jaar	Aanschaf, voorlopige oplevering
Overige infrastructuur betreffende wegen	2250000	30 jaar	30 jaar	Aanschaf, voorlopige oplevering
Waterlopen en waterbekkens	2260000	50 jaar	50 jaar	Aanschaf, voorlopige oplevering
Riolering	2280000	50 jaar	50 jaar	Aanschaf, voorlopige oplevering
Overige onroerende infrastructuur	2289000	30 jaar	30 jaar	Aanschaf, voorlopige oplevering
Wegen in aanbouw		geen	geen	
Overige infrastructuur betreffende wegen in aanbouw		geen	geen	

**Installaties, machines en uitrusting**

- worden gewaardeerd aan aanschafwaarde
- $\bar{\epsilon}$  afschrijvingen gebeuren lineair gedurende 10 jaar
- $\bar{\epsilon}$  kan een waardevermindering toegepast worden op grond van objectieve gegevens
- overzicht:

	<b>Algemene Rekening</b>	<b>Afschrijvingsduur</b>	<b>Afschrijvingsduur buitengewoon onderhoud</b>	<b>Startjaar</b>
Installaties, machines en uitrusting-gemeenschapsgoederen	2300000	10 jaar	10 jaar	Aanschaf
Installaties, machines en uitrusting- bedrijfsmatig	2350000	10 jaar	10 jaar	Aanschaf
Installaties, machines en uitrusting in aanbouw		geen		

**Meubilair, informaticamaterieel, rollend materieel**

- worden gewaardeerd aan aanschafwaarde
- afschrijvingen gebeuren lineair volgens de aard
- kan een waardevermindering toegepast worden op grond van objectieve gegevens
- overzicht:

	<b>Algemene Rekening</b>	<b>Afschrijvings-duur</b>	<b>Afschrijvings-duur buitengewoon onderhoud</b>	<b>Startjaar</b>
Meubilair	2400000	10 jaar	10 jaar	Aanschaf
Informaticamaterieel-gemeenschapsgoederen	2410000	5 jaar	5 jaar	Aanschaf
Kantooruitrusting	2420000	10 jaar	5 jaar	Aanschaf
Rollend materieel	2430000	5 jaar	5 jaar	Aanschaf
Vrachtwagens en speciale voertuigen	2430200	5 jaar	5 jaar	Aanschaf
Informaticamaterieel-bedrijfsmatig MVA	2460000	5 jaar	5 jaar	Aanschaf

**Kunstpatrimonium & erfgoed**

- worden gewaardeerd tegen de aanschafwaarde of schattingswaarde
- ze worden niet afgeschreven
- kan een waardevermindering toegepast worden op grond van objectieve gegevens
- overzicht:

	<b>Algemene Rekening</b>	<b>Afschrijvings-duur</b>	<b>Afschrijvings-duur buitengewoon onderhoud</b>	<b>Startjaar</b>
onroerend kunstpatrimonium en erfgoed	2700000	geen	geen	Aanschaf
roerend kunstpatrimonium en erfgoed in aanbouw	2750000	geen	geen	Aanschaf
roerend kunstpatrimonium en erfgoed		geen		

## Immateriële vaste activa

### Concessies, octrooien, licenties, software, ...

- Worden gewaardeerd aan de aanschafwaarde
- Afschrijvingen gebeuren lineair gedurende 5 jaar
- Er kunnen geen herwaarderingen gebeuren
- Er kan een waardevermindering toegepast worden op grond van objectieve gegevens
- overzicht:

	Algemene Rekening	Afschrijvingsduur	Afschrijvingsduur buitengewoon onderhoud	Startjaar
Concessies, octrooien, licenties, software, ...	2110000	5 jaar	5 jaar	Aanschaf, startjaar investering
Concessies, octrooien, licenties, software, ... in aanbouw		geen	geen	

### Plannen, studies en ontwerpen, ...

- Worden gewaardeerd aan de aanschafwaarde
- Afschrijvingen gebeuren lineair gedurende 5 jaar
- Er kunnen geen herwaarderingen gebeuren
- Er kan een waardevermindering toegepast worden op grond van objectieve gegevens
- overzicht:

	Algemene Rekening	Afschrijvingsduur	Afschrijvingsduur buitengewoon onderhoud	Startjaar
Plannen, studies en ontwerpen	2140000	5 jaar	5 jaar	Aanschaf, startjaar investering
Plannen, studies ontwerpen in aanbouw		geen	geen	

---

**Schulden:**

---

**Korte termijn****Financiële schulden**

- worden gewaardeerd tegen nominale waarde, voor het gedeelte dat vervalt in het boekjaar, overeenkomstig de aflossingstabellen van de betrokken financiële instelling

---

**Schulden uit ruiltransacties**

- worden gewaardeerd tegen nominale waarde

---

**Schulden uit niet-ruiltransacties**

- worden gewaardeerd tegen nominale waarde

---

**Voorzieningen voor risico's en kosten**

- voorziening voor vakantiegeld wordt geboekt voor de nominale waarde, volgens de gegevens van de externe loonadministratie, en wordt jaarlijks op balansdatum herberekend

---

**Overlopende rekeningen**

- worden gewaardeerd tegen aanschaffingswaarde voor het toe te rekenen of over te dragen gedeelte

---

**Schulden op lange termijn die binnen het jaar vervallen**

- worden gewaardeerd tegen nominale waarde voor het gedeelte dat vervalt in het boekjaar
-

## **Lange termijn**

### **Financiële schulden**

- worden gewaardeerd tegen nominale waarde voor de totale uitstaande schuld, verminderd met de schuld van het boekjaar, en overeenkomstig de aflossingstabellen van de betrokken financiële instelling

---

### **Schulden uit ruiltransacties**

- worden gewaardeerd tegen nominale waarde

---

### **Schulden uit niet-ruiltransacties**

- worden gewaardeerd tegen nominale waarde

---

### **Voorzieningen voor risico's en kosten**

- voorzieningen voor pensioenen worden geboekt voor de nominale waarde, volgens de berekening op basis van de coëfficiënten in de bijgevoegde tabellen, en wordt jaarlijks herberekend

**Netto-actief**

- omvat de nominale waarde van de activa, verminderd met de gewaardeerde passiva
- overzicht verrekeningen

De verkregen subsidies waarmee de investeringen zijn gefinancierd, worden verrekend over een termijn die overeenkomt met de afschrijvingsduur van de investering waarvoor de subsidie werd toegekend. De jaarlijkse verrekening houdt in dat de verkregen subsidie geleidelijk in opbrengsten wordt genomen, en de jaarlijkse afschrijvingen van de overeenkomstige investering op die manier neutraliseert.

Zolang een investering in uitvoering is en dus nog niet wordt afgeschreven, wordt de verkregen investeringssubsidie nog niet verrekend.

	<b>Algemene Rekening</b>	<b>Verrekeningsduur</b>	<b>Startjaar</b>
Investeringssubsidies met betrekking tot:			
Gronden	1500000	Geen, tenzij BO	Start afschrijving investeringsgoed
Gebouwen	1500000	Investeringsgoed	Start afschrijving investeringsgoed
Wegen	1500000	Investeringsgoed	Start afschrijving investeringsgoed
Overig infrastructuur wegen	1500000	Investeringsgoed	Start afschrijving investeringsgoed
Overige onroerende infrastructuur	1500000	Investeringsgoed	Start afschrijving investeringsgoed
Waterlopen en waterbekkens	1500000	Investeringsgoed	Start afschrijving investeringsgoed
Roerende goederen	1500000	Investeringsgoed	Start afschrijving investeringsgoed
Schenken:			
Overige schenkingen van derden	1590000	Investeringsgoed	Start afschrijving investeringsgoed



# Overzicht van de Deelnemingen

Invent.Goed	Subgoed	Omschrijving	AR	Beleidsid	Aanschafjaar	Ingebruikjaar	Boekwaarde	Te volstorten
20180074		1 73.992 aand	2810000	00300		2018	944.208,14 €	0,00 €
20180075		1 1 aandeel Aw	2810000	00300		2018	-15.434,38 €	0,00 €
20180081		1 1 aandeel At	2810000	00300		2018	25,00 €	0,00 €
20190054		1 Gaselwest an	2810000	00300		2019	240.784,32 €	0,00 €
20140185		2 6337 aandele	2810000	01190		2014	158.425,00 €	0,00 €
20180080		1 80 a-Aandele	2810000	01190		2018	2.000,00 €	0,00 €
20140177		2 15.843 aand	2810000	03000		2003	392.747,97 €	0,00 €
20140171		2 107.661 aand	2810000	06400		2014	3.277.382,83 €	0,00 €
20190049		1 24.827 aand	2810000	06400		2019	563.002,35 €	0,00 €
20140172		2 46.407 aand	2810000	06500		2014	1.455.878,69 €	0,00 €
20180073		1 152.004 aand	2810000	06500		2018	919.877,57 €	0,00 €
20140186		2 445 aandeler	2810000	09920		2012	44.500,00 €	0,00 €
20180004		1 3 aandelen E	2840000	00300		2018	25.808,70 €	0,00 €
20190076		1 1 A-aandeel	2840000	00300		2019	250,00 €	750,00 €
20080156		1 83 + 66 aand	2840000	01190		2008	3.707,52 €	0,00 €
20100021		1 5 aandelen C	2840000	01190		2010	5.070,04 €	0,00 €
19770014		1 10 aandelen	2840000	06290		1977	62,50 €	187,50 €
20020060		1 160 aandeler	2840000	06290		2002	500,00 €	1.500,00 €
20030072		1 2000 aandele	2840000	06290		2003	1.239,47 €	0,00 €
20030073		1 200 aandeler	2840000	06290		2003	625,00 €	1.875,00 €
20190053		1 86223 aand	2840000	06300		2019	1.413.195,62 €	742.379,38 €
20180083		1 248186 aand	2840000	06400		2018	9.174,94 €	0,00 €
20180084		1 1276331 aan	2840000	06400		2018	92.374,45 €	0,00 €
20180085		1 340381 aand	2840000	06400		2018	40.274,90 €	0,00 €
							<b>9.575.680,63 €</b>	<b>746.691,88 €</b>

Alg. Rek.	Omschrijving	Totaal		Saldo	
		Debet	Credit	Debet	Credit
2810000	Belangen in intergemeentelijke samenwerkingsverbanden en soo rtgelijke entiteiten - aanschaffingswaarde	12.062.861,07	7.708.185,50	4.354.676,47	0,00
2811000	Belangen in intergemeentelijke samenwerkingsverbanden en soo rtgelijke entiteiten - nog te storten bedragen (-)	6.536.744,45	6.536.744,45	0,00	0,00
2818000	Belangen in intergemeentelijke samenwerkingsverbanden en soo rtgelijke entiteiten - geboekte meerwaarde	12.047.081,84	8.418.360,82	3.628.721,02	0,00
2840000	Andere aandelen - aanschaffingswaarde	2.339.975,02	1.000,00	2.338.975,02	0,00
2841000	Andere aandelen - nog te storten bedragen (-)	1.000,00	747.691,88	0,00	746.691,88
<b>Totaal</b>		<b>42.226.085,44</b>	<b>36.279.125,82</b>	<b>10.322.372,51</b>	<b>746.691,88</b>
				<b>9.575.680,63</b>	

Opdrachthoudende vereniging Gaselwest

Stad / Gemeente: Wielsbeke

31/12/2018		Aantal A-aandelen	Winstbewijs C	Aandeel in Eigen Vermogen Gaselwest	Waarvan aandeel in rubriek A-kapitaal Gaselwest (*)
<b>Gereguleerde netactiviteit</b>		<b>154.068</b>	<b>2</b>	<b>4.697.818,93</b>	<b>1.120.101,26</b>
Ae (Elektriciteitsdistributie)	ELED	107.661	1	3.259.833,13	895.898,06
Ag (Gasdistributie)	GASD	46.407	1	1.437.985,80	224.203,20
<b>Niet gereguleerd</b>		<b>225.928</b>	<b>3</b>	<b>2.053.130,36</b>	<b>1.515.175,00</b>
Andere activiteiten zonder kapitaal		0	0	240.520,57	0,00
Aw Warmte (**)	WARM	1	1	-1.492,94	25,00
Apg (Publigas)	PUBG	152.004	1	879.925,19	659.700,00
Apt (Publi-T)	PUBT	73.922	1	934.152,54	855.425,00
Ate (Telenet "Gouden aandelen")	TLNT	1	0	25,00	25,00
<b>Totaal Net + Niet-gereg. 31/12/2018</b>		<b>379.996</b>	<b>5</b>	<b>6.750.949,29</b>	<b>2.635.276,26</b>
Variatie 2019		Aantal A-aandelen	Winstbewijs C	Aandeel in Eigen Vermogen Gaselwest	Waarvan aandeel in rubriek A-kapitaal Gaselwest (*)
<b>Gereguleerde netactiviteit</b>		<b>0</b>	<b>0</b>	<b>35.442,59</b>	<b>0,00</b>
Ae (Elektriciteitsdistributie)	ELED	0	0	17.549,70	0,00
Ag (Gasdistributie)	GASD	0	0	17.892,89	0,00
<b>Niet gereguleerd</b>		<b>24.827</b>	<b>1</b>	<b>599.332,64</b>	<b>620.675,00</b>
Andere activiteiten zonder kapitaal		0	0	263,75	0,00
Aw (Warmte) (**)	WARM	0	0	-13.941,44	0,00
Aov (Openbare Verlichting) (**)	OPVL	24.827	1	563.002,35	620.675,00
Apg (Publigas)	PUBG	0	0	39.952,38	0,00
Apt (Publi-T)	PUBT	0	0	10.055,60	0,00
Ate (Telenet "Gouden aandelen")	TLNT	0	0	0,00	0,00
<b>Totaal Net + Niet-gereg. Variatie 2019</b>		<b>24.827</b>	<b>1</b>	<b>634.775,23</b>	<b>620.675,00</b>
31/12/2019		Aantal A-aandelen	Winstbewijs C	Aandeel in Eigen Vermogen Gaselwest	Waarvan aandeel in rubriek A-kapitaal Gaselwest (*)
<b>Gereguleerde netactiviteit</b>		<b>154.068</b>	<b>2</b>	<b>4.733.261,52</b>	<b>1.120.101,26</b>
Ae (Elektriciteitsdistributie)	ELED	107.661	1	3.277.382,83	895.898,06 ✓
Ag (Gasdistributie)	GASD	46.407	1	1.455.878,69	224.203,20 ✓
<b>Niet gereguleerd</b>		<b>250.755</b>	<b>4</b>	<b>2.652.463,00</b>	<b>2.135.850,00</b>
Andere activiteiten zonder kapitaal		0	0	240.784,32	0,00 ✓
Aw (Warmte) (**)	WARM	1	1	-15.434,38	25,00 ✓
Aov (Openbare Verlichting) (**)	OPVL	24.827	1	563.002,35	620.675,00 ✓
Apg (Publigas)	PUBG	152.004	1	919.877,57	659.700,00 ✓
Apt (Publi-T)	PUBT	73.922	1	944.208,14	855.425,00 ✓
Ate (Telenet "Gouden aandelen")	TLNT	1	0	25,00	25,00 ✓
<b>Totaal Net + Niet-gereg. 31/12/2019</b>		<b>404.823</b>	<b>6</b>	<b>7.385.724,52</b>	<b>3.255.951,26</b>

(\*) wijkt mogelijk af met cijfer opgenomen in de gemeentelijke boekhouding

(\*\*) indien uw gemeente niet toegetreden is tot deze activiteit bijkomend op te nemen bij "Andere activiteiten zonder kapitaal"



c/o President Kennedypark 12, 8500 Kortrijk

Gemeente Wielsbeke  
T.a.v. De heer Guy Seyns  
Rijksweg 314  
8710 Wielsbeke



<b>Datum</b>	<b>Contactpersoon</b>	<b>Mailadres</b>	<b>Telefoon</b>
05-02-2020	Jan Debrouwere	jan.debrouwere@fluvius.be	09 263 31 92

**Betref: Modaliteiten intrede aanbod Fluvius 'Licht-als-een-dienst'**

Geachte

De (Buitengewone) Algemene Vergadering van Gaselwest, op 17 juni 2019 respectievelijk 12 december 2019, heeft uw deelname aanvaard aan het aanbod 'Licht-als-een-dienst' voor de verledning van uw openbare verlichting. Graag informeren wij u over enkele belangrijke praktische modaliteiten van dit aanbod.

**Vergoeding inbreng van uw openbare verlichting:**

De gemeente Wielsbeke heeft gekozen voor de optie 25% cash en 75% aandelen. Dat betekent dat u voor de inbreng van de installaties **206.905,59 EUR** cash en **620.675,00 EUR** aandelen zal ontvangen. Door een actualisatie van de economische nieuwwaarde van de verlichtingsassets, is er een kleine wijziging ten opzichte van de simulatie-cijfers van 2019. Het gedeelte cash zal op vrijdag 14 februari gestort worden.

**Verlijden notariële akte:**

Na de uitbetaling van de 25% cash, zal de notariële akte voor de inbreng in natura van de openbare verlichtingsinstallaties verleden worden. Dat zal per distributienetbeheerder georganiseerd worden op één locatie binnen het werkingsgebied van Gaselwest. Overeenkomstig het artikel 279 §1 van het Decreet over het lokaal bestuur dienen, behoudens delegatie, de algemeen directeur en de voorzitter van de gemeenteraad deze akte namens hun gemeente/stad te ondertekenen. De exacte data en de verdere praktische modaliteiten zullen later gecommuniceerd worden.

**Afhouding forfait openbare verlichting 2019:**

Het forfait voor het jaar 2019 zal afgehouden worden van het dividend 2020. De algemene regel is dat het forfait voor jaar N met het dividend van jaar N+1 verrekend zal worden.

Aarzel niet ons te contacteren als u hierover nog vragen heeft.

Wij danken u voor het vertrouwen.

Hoogachtend

  
Jan Debrouwere  
Lokale Relatiebeheerder

*Aankomen Belfius 11/2/20*

  
Marijke Rabaut  
Regiomanager

Vincent VANDERBEKEN  
Administratief hoofmedewerker  
financiële dienst  
Gemeente - DCMW  
WIELSBEKE

**Gasellwest aantal aandelen en winstbewijzen  
per 31 december 2019**

Deelnemers	Aandelen met stemrecht										Niet stemgerechtigd									
	Niet-beheer eibliciteit en gas					Nevenactiviteit					Totaal nevenactiviteit + nevenactiviteit					Winstbewijzen				
	Ae	Ag	Totaal Neelbeheer	Agg	Apt	Alle	Aw	Totaal Nevenactiviteit	Aov	Ce	Cg	Cov	Cpg	Cpt	Cw	Totaal Winstbewijzen				
Alveringem	79.541	13.756	93.297	6.213	20.432	1	26.646	119.943	6.865	1	1	1	1	1	5					
Anzegem	250.861	28.873	279.734	18.766	63.192	1	81.960	361.694	18.747	1	1	1	1	1	6					
Ardoole	283.135	125.123	408.258	101.271	94.249	1	195.521	603.779	18.747	1	1	1	1	1	4					
Avelgem	89.280	11.323	100.603	21.409	16.316	1	37.726	138.329	10.188	1	1	1	1	1	5					
De Haan	266.131	168.323	434.454	90.263	69.438	1	159.702	594.156	51.084	1	1	1	1	1	5					
De Panne	293.910	194.220	488.130	74.706	62.603	1	137.310	625.440	14.391	1	1	1	1	1	4					
Deerlijk	301.298	106.236	407.535	55.577	75.962	1	131.540	539.079	14.391	1	1	1	1	1	5					
Deinze	585.474	185.017	770.491	102.005	167.885	1	269.892	1.040.383	72.286	1	1	1	1	1	6					
Dendergem	137.450	24.028	161.478	10.518	41.771	1	52.291	213.770	9.301	1	1	1	1	1	6					
Gavere	271.058	22.289	293.347	2.935	38.041	1	40.978	334.325	28.510	1	1	1	1	1	5					
Heuvelland	197.371	39.270	236.641	52.690	47.756	1	100.449	337.090	11.398	1	1	1	1	1	5					
Herzele	43.860	740	44.600	—	5.335	1	5.337	49.937	49.937	1	1	1	1	1	4					
Houtduet	118.207	12.483	130.690	2.777	38.147	1	40.925	171.615	12.612	1	1	1	1	1	5					
Ichtegem	174.088	108.000	282.088	75.097	38.975	1	114.073	396.161	—	1	1	1	1	1	4					
Ieper	759.642	452.867	1.212.509	306.112	194.424	1	490.537	1.703.046	64.652	1	1	1	1	1	5					
Ingelmunster	215.453	88.894	304.347	45.890	41.942	1	87.833	392.180	15.601	1	1	1	1	1	5					
Izegem	—	347.906	347.906	150.683	17.615	1	150.685	488.591	—	1	1	1	1	1	3					
Kluisbergen	146.567	21.083	167.650	30.822	53.966	1	84.789	252.439	20.068	1	1	1	1	1	5					
Kokkele	584.764	316.576	901.340	126.541	107.080	1	232.622	1.133.962	70.908	1	1	1	1	1	5					
Kortemark	—	61.633	61.633	154.010	—	—	154.010	215.643	—	1	1	1	1	1	2					
Kortrijk	1.581.525	1.063.310	2.644.835	406.307	354.473	1	740.781	3.385.616	126.411	1	1	1	1	1	5					
Kuilssem	363.645	38.244	402.089	23.728	71.892	2	95.624	497.713	30.959	1	1	1	1	1	5					
Kuurne	295.220	174.037	469.257	94.666	85.020	1	178.687	648.944	21.524	1	1	1	1	1	5					
Langemark-Poelkapelle	129.294	20.202	149.496	32.485	48.677	1	81.163	230.659	8.574	1	1	1	1	1	5					
Lo-Reninge	51.479	13.235	64.714	5.724	13.417	1	19.142	83.856	7.389	1	1	1	1	1	5					
Maankedal	147.564	2.362	149.926	—	17.615	1	17.615	167.542	5.186	1	1	1	1	1	4					
Menen	452.248	419.277	871.526	211.299	128.604	1	339.904	1.211.430	43.575	1	1	1	1	1	5					
Mesen	14.003	13.288	27.291	4.266	1.619	1	5.876	33.167	2.989	1	1	1	1	1	5					
Micelbeke	197.738	80.020	277.758	59.637	48.327	1	107.966	385.721	14.290	1	1	1	1	1	5					
Moorslede	152.502	75.239	227.741	35.958	37.886	1	73.845	301.578	14.511	1	1	1	1	1	5					
Nazareth	220.548	20.178	240.727	2.593	56.766	1	59.360	300.087	27.833	1	1	1	1	1	5					
Nieuwpoort	266.389	149.246	415.635	58.966	44.530	1	103.486	519.121	10.918	1	1	1	1	1	4					
Oostzoerbeke	161.039	38.363	199.402	36.937	51.997	1	88.935	288.337	10.918	1	1	1	1	1	5					
Oudenaarde	587.889	284.825	872.714	298.333	164.557	1	462.892	1.315.606	81.744	1	1	1	1	1	6					
Pittem	162.620	64.797	227.417	78.424	48.357	1	126.783	354.200	10.763	1	1	1	1	1	6					
Popinge	310.652	152.463	463.115	80.966	76.738	1	157.704	620.819	95.000	1	1	1	1	1	5					
Roeselare	1.113.670	741.165	1.854.835	401.463	314.648	1	716.112	2.570.947	—	1	1	1	1	1	4					
Ronse	495.401	347.617	843.018	156.750	103.376	1	260.128	1.103.146	53.676	1	1	1	1	1	6					
Ruislede	85.950	26.424	112.374	14.628	26.114	1	40.743	153.117	7.687	1	1	1	1	1	5					
Saïene-Helkijn	36.923	4.374	41.297	1.272	18.497	1	19.771	61.066	4.453	1	1	1	1	1	5					
Staden	273.533	96.783	370.316	91.046	120.494	1	211.541	581.857	—	1	1	1	1	1	4					
Tielt	460.977	201.054	662.031	166.633	128.028	1	295.663	957.694	31.246	1	1	1	1	1	6					
Vaure	251.341	195.215	406.556	128.061	90.557	1	216.639	625.195	19.440	1	1	1	1	1	5					
Vlaetern	41.001	10.846	51.849	5.724	10.396	1	16.121	67.970	6.396	1	1	1	1	1	5					
Vlaetern	904.096	338.991	1.243.087	319.654	289.579	1	609.244	1.852.331	63.614	1	1	1	1	1	5					
Wervik	204.724	161.044	365.768	82.876	53.411	1	136.288	502.056	30.156	1	1	1	1	1	2					
Wevegem	—	143.639	143.639	189.332	73.922	1	189.333	332.972	—	1	1	1	1	1	5					
Wielbeke	107.661	46.407	154.068	152.004	51.743	1	225.928	379.996	24.827	1	1	1	1	1	6					
Wingene	300.714	72.937	373.651	43.248	26.678	1	94.992	466.643	36.890	1	1	1	1	1	5					
Wortegem-Petegem	131.209	2.857	134.166	—	—	1	25.879	160.845	9.841	1	1	1	1	1	4					
Zonnebeke	191.305	84.223	276.158	93.448	98.632	1	192.001	468.239	21.026	1	1	1	1	1	5					
Zulte	310.780	38.759	349.539	12.280	66.031	1	78.312	427.851	33.183	1	1	1	1	1	5					
Zwalm	146.718	5.695	146.414	49	16.107	1	16.156	162.572	11.074	1	1	1	1	1	6					
Zwevegem	330.859	92.927	423.786	47.358	80.324	1	127.684	551.470	39.621	1	1	1	1	1	6					
<b>Totaal openbare deelnemers</b>	<b>15.274.138</b>	<b>7.488.776</b>	<b>22.762.914</b>	<b>4.763.412</b>	<b>3.967.525</b>	<b>53</b>	<b>8.731.007</b>	<b>31.493.921</b>	<b>1.262.397</b>	<b>51</b>	<b>54</b>	<b>44</b>	<b>51</b>	<b>44</b>	<b>51</b>	<b>267</b>				

32.756.318

**Guy Seyns**

---

**Van:** Pieter Boucique <p.boucique@wvi.be>  
**Verzonden:** woensdag 8 januari 2020 16:25  
**Aan:** Guy Seyns  
**Onderwerp:** Bevestiging deelneming in WVI

Geachte,

Hieronder kunt u het overzicht terugvinden van de deelneming van de gemeente Wielsbeke in WVI.

**Overzicht deelneming per 31/12/2018**

**Aantal:** 6.337 aandelen  
**Waarde/aandeel:** 25,00 euro  
**Totale waarde:** 158.425 euro  
**Volstort:** 158.425 euro  
**Te volstorten:** 0,00 euro

**Overzicht deelneming per 31/12/2019**

**Aantal:** 6.337 aandelen  
**Waarde/aandeel:** 25,00 euro  
**Totale waarde:** 158.425 euro  
**Volstort:** 158.425 euro ✓  
**Te volstorten:** 0,00 euro

Verantwoording van de wijzigingen tov vorig jaar

**Geen wijzigingen tov vorig jaar**

---

Pieter Bouciqué  
verantwoordelijke financiën



---

WVI



DVV Midwest  
Spanjestraat 141 bus 2  
8800 ROESELARE

Gemeente Wielsbeke  
Rijksweg 314  
8710 Wielsbeke

contactpersoon: Saskia Verriest  
tel: 0477/50 30 46  
e-mail: s.verriest@wvi.be  
ondernemingsnummer: 0694.591.957



### Opvragen vast gedeelte maatschappelijk kapitaal dienstverlenende vereniging Midwest (DVV Midwest)

Op 22 december 2017 werd de DVV Midwest opgericht. Art.9 van de statuten van de DVV Midwest bepaalt dat het vast gedeelte van het maatschappelijk kapitaal € 35000 bedraagt. Het maatschappelijk kapitaal is onderverdeeld in aandelen van € 25 elk. Elke gemeente in de DVV Midwest is aandeelhouder van 80 aandelen (met een totale waarde van € 2000). De West-Vlaamse intercommunale is aandeelhouder van 120 aandelen (met een totale waarde van € 3000).

Er worden 2 soorten aandelen gevormd:

- A-aandelen toegekend aan de deelnemende besturen
- B-aandelen toegekend aan andere openbare rechtspersonen, met name de West-Vlaamse intercommunale.

Gelieve € 2000 te storten op rekeningnummer BE74 0910 2184 2207 tegen uiterlijk 30 augustus 2018 met volgende referentie: *volstorting maatschappelijk kapitaal gemeente Wielsbeke.*

Er zal u jaarlijks een confirmatiebrief van de deelnemingen die u aanhoudt in de DVV Midwest bezorgd worden.

Hoogachtend  
Namens de Raad van Bestuur

*Saskia Verriest*

Saskia Verriest  
Secretaris

*Betaald KBC 09/5/18*

Vincent VANDERBEKEN  
Administratief hoofdmedewerker  
financiële dienst  
Gemeente - OCMW  
WIELSBEKE

*Kris Declercq*

Kris Declercq  
Voorzitter

**IMOG****Intergemeentelijke maatschappij voor openbare gezondheid in Zuid-West-Vlaanderen.****UITTREKSEL UIT DE NOTULEN VAN DE VERGADERING VAN DE RAAD VAN BESTUUR dd. 16 april 2019 (563/19)**

Plaats: Vergaderzaal Imog, Sint-Pietersbruglaan 1, 8552 Zwevegem-Moen.  
 Aanvang: 18.00 uur.

Aanwezig: Rik Soens, voorzitter van de Raad van Bestuur  
 Carl De Donder, Marc Doutreluingne, ondervoorzitters

Willy Demeulemeester, Tijs Naert, David Vandekerckhove, Ruth Vandenberghe, Bert Herrewyn,  
 Jean-Paul Algoet, Kristof Callens, Conny Seynaeve, Maria Poffliet, Magda Deprez, Patricia  
 Deldaele, Conny Rogie, leden van de Raad van Bestuur

Veerle De Tollenaere, secretaris Imog.  
 Johan Bonnier, algemeen directeur  
 Isabelle Van de Populiere, directeur financiën  
 Koen Delie, directeur externe zaken  
 Daisy Deceuninck, Accountancy en HR Manager

Verontschuldigd: Eric Vandereecken, Kelly Detavernier, Prudent Lanneau, raadsleden

**Agenda****2- Beleid en deugdelijk besturen.****2.1 Actualisering kapitaal cfr de statuten art. 12, vaststelling****De raad van bestuur**

Gelet op het decreet over het lokale bestuur;

Gelet op artikel 12 van de statuten;

Overwegende de beslissing van 19 maart 2019 om de actualisering van het kapitaal door te voeren in de algemene vergadering van 21 mei 2019;

Na toelichting

Met eenparigheid

**Besluit**

Art. 1- het aantal inwoners van de deelnemende gemeenten wordt geactualiseerd cfr het bevolkingscijfer op 01/01/2019

Art. 2- daarmee wordt het kapitaal als volgt vastgesteld :

<b>Kapitaal 2019 (na AV 21/05/019)</b>					
<b>Gemeente</b>	<b>inw. 01/01/2019</b>	<b>vast gedeelte</b>	<b>variabel gedeelte</b>	<b>Totaal Kapitaal</b>	<b>Totaal aandelen</b>
Anzegem	14.709	15.526,74	589.671,53	605.198,27	24.413
Avelgem	10.159	10.344,37	402.731,40	413.075,77	16.663
Deerlijk	11.942	12.246,72	473.141,48	485.388,20	19.580
Harelbeke	28.144	28.923,66	1.108.193,64	1.137.117,30	45.870
Kortrijk	76.701	80.706,65	3.076.498,17	3.157.204,82	127.358
Kruisem	15.641	8.709,18	351.836,58	360.545,76	14.544
Kuurne	13.470	13.906,58	530.605,77	544.512,35	21.965
Spiere-Helkijn	2.048	2.263,94	85.443,08	87.707,02	3.538
Waregem	38.260	39.432,19	1.514.008,37	1.553.440,56	62.664
Wielsbeke	9.641	9.858,32	382.889,65	392.747,97	15.843
Zwevegem	24.648	25.975,18	992.323,65	1.018.298,83	41.077
<b>Totaal</b>	<b>245.363</b>	<b>247.893,52</b>	<b>9.507.343,32</b>	<b>9.755.236,85</b>	<b>393.515</b>



Art. 3- Aan de gemeenten-vennoten zal worden verzocht het verschil over te maken tegen 30 juni 2019

Gemeente	op te vragen kapitaal
Anzegem	594,96
Avelgem	1.289,08
Deerlijk	1.313,87
Harelbeke	2.950,01
Kortrijk	3.668,92
Kruisem	18.642,08
Kuurne	1.264,29
Spiere-Helkijn	-148,74
Waregem	3.743,29
Wielsbeke	1.115,55
Zwevegem	1.090,76
<b>Totaal</b>	<b>35.524,07</b>

Art. 4- deze actualisering wordt doorgevoerd onder voorbehoud van goedkeuring door de algemene vergadering op 21 mei 2019.

De agenda is afgehandeld om 19.00 uur.  
Aldus beslist in genoemde vergadering.

De secretaris,  
Veerle De Tollenaere.

De voorzitter,  
Rik Soens.

Voor eensluidend afschrift, 13 mei 2019



De secretaris,  
Veerle De Tollenaere

INTERGEMEENTELIJKE VERENIGING VOOR CREMATORIUMBEHEER  
BEREKENING KAPITAALSONDERSCHRIJVING EN AANDELENSTRUCTUUR

TOESTAND PER 31 DECEMBER 2012

	aantal inwoners bij toetreding	5€/inw	kapitaals-onder- schrijving (afgerond naar hoger honderdtal)	aantal aandelen	eerste schijf (1,75€/inw)	tweede schijf (2,25€/inw)	saldo oprijving 2012	procent- aandeel
Anzegem	13.875	69.375,00	69.400	694	24.281,25	31.218,75	13.900,00	3,27%
Avelgem	9.261	46.305,00	46.400	464	16.206,75	20.837,25	9.356,00	2,19%
Deerlijk	11.269	56.345,00	56.400	564	19.720,75	25.355,25	11.324,00	2,66%
Harelbeke	26.006	130.030,00	130.100	1.301	45.510,50	58.513,50	26.076,00	6,13%
Heuvelland	8.292	41.460,00	41.500	415	14.511,00	18.657,00	8.332,00	1,95%
Kortrijk	73.984	369.920,00	370.000	3.700	129.472,00	166.464,00	74.064,00	17,43%
Kuurne	12.584	62.920,00	63.000	630	22.022,00	28.314,00	12.664,00	2,97%
Langemark-Poelkapelle	7.708	38.540,00	38.600	386	13.489,00	17.343,00	7.768,00	1,82%
Lendelede	5.410	27.050,00	27.100	271	9.467,50	12.172,50	5.460,00	1,28%
Ledelegem (*)	9.371	46.855,00	46.900	469	0,00	37.484,00	9.416,00	2,21%
Menen	32.141	160.705,00	160.800	1.608	56.246,75	72.317,25	32.236,00	7,57%
Moorslede	10.620	53.100,00	53.100	531	18.585,00	23.895,00	10.620,00	2,50%
Pittem	6.541	32.705,00	32.800	328	11.446,75	14.717,25	6.636,00	1,55%
Poperinge	19.461	97.305,00	97.400	974	34.056,75	43.787,25	19.556,00	4,59%
Roeselare	55.273	276.365,00	276.400	2.764	96.727,75	124.364,25	55.308,00	13,02%
Spiere-Helkijn	1.999	9.995,00	10.000	100	3.498,25	4.497,75	2.004,00	0,47%
Vleteren	3.598	17.990,00	18.000	180	6.296,50	8.095,50	3.608,00	0,85%
Waregem	35.977	179.885,00	179.900	1.799	62.959,75	80.948,25	35.992,00	8,47%
Wervik	17.466	87.330,00	87.400	874	30.565,50	39.298,50	17.536,00	4,12%
Wevelgem	31.084	155.420,00	155.500	1.555	54.397,00	69.939,00	31.164,00	7,32%
Wielbeke	8.898	44.490,00	44.500	445	15.571,50	20.020,50	8.908,00	2,10%
Zwevegem	23.536	117.680,00	117.700	1.177	41.188,00	52.956,00	23.556,00	5,54%
	424.354	2.121.770,00	2.122.900	21.229	742.619,50	954.796,50	425.484,00	100,00%

(\*) de gemeente Ledegem is toegetreden bij de buitengewone alg vg van 8 dec 2009 voor deze gemeente. wordt het inwonersaantal 2008 als referentie genomen bij toetreding worden eerste en tweede schijf gezamenlijk opgevraagd



**EthiasCo cvba**

KBO 402.370.054

Uw lidnummer: 620400

GEMEENTE WIELSBEKE

T.a.v. de Financieel Directeur /Beheerder

Rijksweg 314

8710 WIELSBEKE

Luik, 17 januari 2020

Geachte mevrouw, geachte heer

Voor boekhoudkundige doeleinden sturen wij u deze jaarlijkse informatiebrief over de financiële participatie van uw entiteit in het kapitaal van EthiasCo cvba (voorheen Ethias Gemeen Recht OVV).

Pro memorie: vóór de statutenwijzigingen, die werden goedgekeurd bij besluit van de buitengewone algemene vergadering van 27 december 2017, bezat uw entiteit het lidmaatschap van de Onderlinge Verzekeringsmaatschappij Ethias Gemeen Recht omdat zij op dat moment een verzekeringswaarborg had afgesloten voor "arbeidsongevallen - wet van 3 juli 1967".

Sinds deze statutenwijzigingen van eind 2017, en gelijktijdig met de overdracht van de genoemde verzekeringsactiviteiten aan Ethias nv, is de vennootschapsvorm van de onderlinge verzekeringsmaatschappij Ethias Gemeen Recht omgevormd tot een coöperatieve vennootschap, met een nieuwe maatschappelijke benaming: EthiasCo **cvba**. Ook het maatschappelijk doel werd gewijzigd omdat het niet langer de verzekeringsactiviteit betreft, maar hoofdzakelijk het beheer van de participatie die EthiasCo bezit in de groep Ethias nv. Als bijlage vindt u een exemplaar van de nieuwe, gecoördineerde statuten van EthiasCo cvba.

Door deze verrichting eind 2017 werd uw hoedanigheid van aangesloten lid bij de vereniging van rechtswege omgezet in die van coöperant lid, met toekenning van een aantal deelbewijzen met een nominale waarde van EUR 8.602,90 per deelbewijs. Deze deelbewijzen werden aan elke betrokken entiteit toegekend op basis van de verdeelsleutel die is vastgesteld in het door de algemene vergadering gevalideerde omzettingsverslag en die kan worden geraadpleegd **in de bijlagen bij het Belgisch Staatsblad**.

**In termen van participaties, en vanuit boekhoudkundig oogpunt**, is de situatie voor uw entiteit als volgt:

	31.12.2018	31.12.2019
Aantal deelbewijzen	3	3
Waarde per deelbewijs	EUR 8.602,90	EUR 8.602,90
Geplaatst kapitaal van EthiasCo cvba	EUR 100.000.110	EUR 100.000.110
Volgestort kapitaal	EUR 100.000.110	EUR 100.000.110
Niet-volgestort kapitaal	EUR 0	EUR 0

Met hoogachting

De Directeur-generaal

Voor alle vragen kunt u contact opnemen met het secretariaat:  
tel.: 011 28 29 30  
e-mail: [algemene.vergadering@ethias.be](mailto:algemene.vergadering@ethias.be)



10 JAN. 2020

Aan het college van burgemeester en schepenen  
Rijksweg 314  
8710 WIELSBEKE

PBA/LPA/VI

726333

Contactpersoon:  
Paul Ballinckx  
tel: 09/240 03 22



t.a.v. de financieel directeur

### Confirmatie van de deelneming in TMVS dv


Geachte

In bijlage vindt u een overzicht van de aandelen op naam die u per 31/12/2019 aanhoudt als deelneming in TMVS dienstverlenende vereniging.

(Ingevolge de statutenwijziging van 10 december 2019 heten de aandelen niet langer "A-aandelen; de waarde ervan blijft ongewijzigd.)

U kan deze confirmatie gebruiken bij afsluiting en controle van uw rekeningen door de toezichthoudende overheid.

Met vriendelijke groet

  
Marleen Porto-Carrero  
algemeen directeur

**AANDELENBEZIT IN TMVS DV PER 31/12/2019****Wielsbeke**

<b>aandelen</b>	waarde per aandeel	€ 1.000,00	1
	nominale waarde van het kapitaal		1.000,00
	waarvan niet-opgevraagd		750,00
	opgevraagd		250,00 ✓
	uitgiftepremie		0,00

**Guy Seyns**

**Van:** Stephanie Hendrickx <Stephanie.Hendrickx@delijn.be>  
**Verzonden:** vrijdag 19 mei 2017 13:45  
**Aan:** Guy Seyns  
**Onderwerp:** RE: confirmatie deelneming per 31/12/2016 gemeentebestuur Wielsbeke

Beste

Hierbij bevestigen wij de deelneming van de gemeente Wielsbeke in De Lijn per 31/12/2016;

Totaal aantal aandelen : 149, waarvan 83 aan € 24,79 en 66 aan € 25,00.

Aantal aandelen	83	66
Waarde per aandeel	1000 BEF ( 24,79 EUR)	25 EUR
Totaal	83.000 BEF	
	2.057,52 EUR	1.650,00 EUR
Volstort	2.057,52 EUR	1.650,00 EUR
Nog te volstorten kapitaal	0,00 EUR	0,00 EUR

Vriendelijke groeten  
Stephanie

---

**Van:** Guy Seyns [<mailto:financieel.beheerder@wielsbeke.be>]  
**Verzonden:** dinsdag 16 mei 2017 14:32  
**Aan:** Anita Volckaerts  
**Onderwerp:** FW: confirmatie deelneming per 31/12/2016 gemeentebestuur Wielsbeke

Goede middag,

Zie onderstaande vraag aan uw collega, die blijkbaar in vakantie is.



Met vriendelijke groeten,  
 Guy Seyns  
 Gemeentebestuur/OCMW Wielsbeke  
 Lokale politiezone MIDOW (5454)  
 Financieel Beheerder /Bijzondere  
 Rekenplichtige  
 056/67.32.00

---

**Van:** Guy Seyns  
**Verzonden:** dinsdag 16 mei 2017 14:29  
**Aan:** 'rita.huygen@delijn.be'  
**CC:** Vincent Vanderbeken; Bruno Debrabandere; Rik Buyse  
**Onderwerp:** confirmatie deelneming per 31/12/2016 gemeentebestuur Wielsbeke

Goede middag,

Graag zo snel mogelijk een bevestiging van onze deelneming in de Lijn per 31/12/2016.



## UITTREKSEL UIT HET LEDENREGISTER VAN CEVI VZW

Bestuur	<u>Wielsbeke</u>	
Dat. eigen beslissing	..... 24 juni 1995	
Dat. beslissing RvB	..... 20 september 1995	
Stichtingsbijdrage	.....	.....
Aansluitingsbijdrage	..... 204.525 BEF	..... 5.070,04 €
Nog te betalen	.....	.....
Kap.verh.STICHT	.....	.....
Kapitaalsverh. '88	.....	.....
Kap.verh. AANSL	.....	..... -> Bijvoeging van het op 31/12/88 volstort kapitaal.
Uitgestelde kap.verh.	.....	.....
<b>Totale bijdrage</b>	..... 204.525 BEF	..... <b>5.070,04 €</b> incl. uitg. kap. verhoging ✓
Stemmen "Stichting"	.....	
Stemm. "Aansluiting"	..... 5	
<b>Tot. stemmen</b>	..... <b>5</b>	
<b>Waarde 1 stem</b>	..... 40.905 BEF	..... <b>1.014,01 €</b>

### Opmerkingen

De vermelde bedragen zijn eenmalige stichtings- of aansluitingsbijdragen die desgevallend vermeerderd werden ter gelegenheid van de incorporatie van reserves in 1988. Deze bedragen zijn statutair niet terugbetaalbaar en geven recht op het vermeld aantal stemmen in de statutaire algemene vergadering van de leden van CEVI VZW.

De laatste aanpassingen aan de samenstelling van het ledenkapitaal en het aantal stemmen dateren van 01/01/1989.

Dit uittreksel werd afgedrukt op : 27 december 2013

3251253272

# H M W V

## huisvestingsmaatschappij voor midden west-vlaanderen

*instelling voor sociale huisvesting en kredietverlening*

coöperatieve vennootschap met beperkte aansprakelijkheid  
erkend door de VLAAMSE HUISVESTINGSMATSCHAPPIJ (nr 994)

**Damberdstraat 51 8800 Roeselare**  
tel. 051 / 25.32.71

ingeschreven in het register der Burgerlijke Vennootschappen  
die de vorm van een Handelsvennootschap hebben aangenomen,  
Kortrijk nummer 1

### UITREKSEL UIT HET REGISTER DER AANDEELHOUDERS

Vennoot : **Gemeente Wielsbeke**

datum	Omschrijving	aantal ingeschr. aandelen	Totaal bedrag aandelen	bedrag der stortingen	blijft te storten	aan- merkingen
03/09/69	intekening	5	5000	1000	4000	-
01/01/77	fusie	5	5000	1000	4000	-
31/10/92	Ooigem			500		-
	wet 20.07.91					
01/01/02	omgezet naar euro					verhoging via dividend
TOTAAL		10	250 €	62,50 €	187,50 €	

Echt verklaard te Roeselare, op **04 MAART 2004**

De Directeur,

De Voorzitter,

ing. J. VERHULLE

D. VANPOUCKE



Woensdag : 9 tot 12 uur

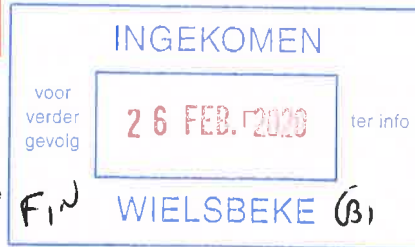
Donderdag : 9 tot 12 uur - 14 tot 18.30  
enkel op afspraak


c.v.b.a. mijn huis

socialle huisvestingsmaatschappij

marktstraat 80 8530 harelbeke

telefoon : 056 72 05 37  
 telefax : 056 70 46 08  
 e-mail : info@mijn-huis.be  
 website : www.mijn-huis.be  
 b.t.w. BE : 0405.430.603  
 IBAN : BE83 4643 1900 0115  
 BIC : KREDBEBB



Aan het College van Burgemeester en  
Schepen van en te WIELSBEKE

Rijksweg 314  
8710 WIELSBEKE

**uw kenmerk**

**ons kenmerk**  
02004/20/pv

**datum**  
20 februari 2020

**ter attentie van**

**contactpersoon**  
Piet Vanackere

**e-mail**  
piet@mijn-huis.be

Geachte Mevrouw,  
Geachte Heer,

In bijlage maken wij u een afschrift over van de inschrijving in het aandelenregister van onze maatschappij. Gezien de vele wijzigingen in het verleden, werd een nieuw register opgemaakt, waardoor de inschrijvingsnummer van meerdere vennoten gewijzigd zijn.

Tevens werd de opmaak van het afschrift aangepast aan de statuten van 27 november 2018.

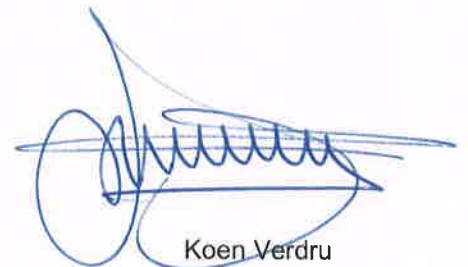
Het afschrift is een bewijs van uw inschrijving in het aandelenregister, met vermelding van de datum van inschrijving en eventuele verrichtingen.

Wij hopen u hiermee van dienst te zijn geweest.

met de meeste hoogachting



Piet Vanackere  
Algemene administratie



Koen Verdrue  
Directeur

**C.V.B.A. Mijn Huis**

Marktstraat 80  
8530 Harelbeke

Sociale gronden- en woningbouw  
Erkend door de VMSW onder nr. 314  
BE 0405.430.603

info@mijn-huis.be  
Telefoon: 056/72.05.37  
Fax: 056/70.46.08

Burgerlijke vennootschap die de rechtsvorm van een coöperatieve vennootschap met beperkte aansprakelijkheid met een sociaal oogmerk heeft aangenomen.

## AFSCHRIFT VAN DE INSCHRIJVING IN HET AANDELENREGISTER.

**TITULARIS :** GEMEENTE WIELSBEKE

Rijksweg 314  
8710 WIELSBEKE


**TITEL NR. :** 12 in het aandelenregister.

**TOESTAND PER 31 JANUARI 2020:**

DATUM	VERRICHTING	AANTAL AANDELEN	TOTALE WAARDE	GESTORTE SOMMEN
01/01/1977	Onderschrijving (fusie Ooigem)	40	Bfr 20.000	Bfr 4.000
05/10/1992	+ 5 % volstorting			Bfr 1.000
05/10/1992	Onderschrijving nieuwe aandelen	120	Bfr 60.000	Bfr 15.000
20/06/2000	Kapitaalsverhoging (omzetting Bfr naar €)		€ 16,85	€ 4,21
31/01/2020		160	€ 2.000,00	€ 500,00

Opgemaakt te Harelbeke, op 20 februari 2020.

Voor cvba Mijn Huis,



De directeur  
Koen VERDRU



De voorzitter  
Piet DECAVELE

+32 56 257879



**"Elk zijn huis"**  
 naamloze vennootschap  
 erkend door de Vlaamse Huisvestingsmaatschappij  
 ingeschreven bij de Controledienst voor de verzekeringen

Broelkaai 1/g 8500 Kortrijk Tel : 056/21.41.75 Fax : 056/25.78.79  
 775-5961598-96 HR Kortrijk 35433

**GEMEENTEBESTUUR WIELSBEKE**  
**Dienst Boekhouding**  
**Rijksweg 314**  
**8710 WIELSBEKE**

Kortrijk, 05 maart 2004

Geachte,

**Betreft: Financiële deelnemingen op 31/12/2003**

In antwoord op uw fax van. 04/03/2004 geven wij U hieronder de toestand van uw deelneming in onze maatschappij per 31/12/2003.

Inmiddels verblijven wij,

met beleefde groeten,

A handwritten signature in black ink, appearing to be 'Christel Wuytack', written in a cursive style.

Christel Wuytack  
 Gevolmachtigde

+32 56 257879

171

**DEELNEMINGEN PER 31/12/2003**

AANTAL	2000
WAARDE/AANDEEL	0,62
TOTALE WAARDE	€1239,47
VOLSTORT	€1239,47 ✓
TE VOLSTORTEN	€ 0,00

4.Mrt. 2004 9:45

056 611325.-056/673241

Nr.6812 P. 174



Provincie WEST-VLAANDEREN

Gemeentebestuur WIELSBEKE

Helpt Elkander CV  
T.a.v. Dienst Boekhouding

ONTVANGEN
04 MRT 2004
CVBA HELPT ELKANDER ADMINISTRATIE

Uw kenmerk	Ons kenmerk	Dienst ontvangerij	Datum
	2004/38F (1BLZ)		04/03/2004

- DRINGEND A.U.B.

Goede morgen

Gelieve zo vriendelijke te willen zijn om ons een opgave te willen bezorgen van de deelneming van het Gemeentebestuur Wielsbeke in Helpt Elkander per 31/12/2003.

Dank bij voorbaat voor een spoedige regeling

Met vriendelijke groeten

Guy Seyns  
gemeenteontvanger

aantal aandelen: 200

nominale waarde per aandeel: €12,50

CVBA HELPT ELKANDER  
SOCIALE WONINGBOUW  
A. Servaestean, 52 bus 003  
8790 WAREGEM  
Tel. 056 60 08 00  
Fax 056 61 13 25

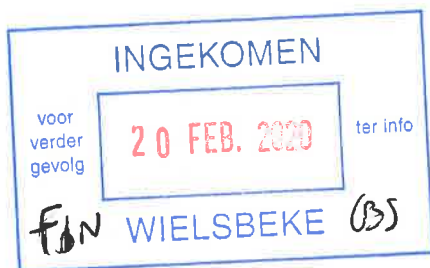


**De Watergroep**  
WATER. VANDAAG EN MORGEN.

Exp.: PO BOX 30028 - 1000 Brussel 1



G4L5-2892/3344-1/1-2020205315090003-2958



T.a.v. Burgemeester en Schepenen  
Rijksweg 314  
8710 Wielsbeke

uw kenmerk

ons kenmerk

Brussel

BO2/sm/

17/02/2020

centrale directie

contact

boekhouding

02/238.94.16

steven.mullens@dewatergroep.be

**Betreft:** Deelneming van de gemeente **Wielsbeke** in de drinkwateractiviteit van De Watergroep op 31/12/2019 - certificaat. Verbeterde versie: getalnotatie

Geachte mevrouw, geachte heer,

In het kader van de afsluiting van het boekjaar 2019 en de inventariscontrole wenst De Watergroep u de meest recente toestand van uw deelneming mee te delen.

De Watergroep als coöperatieve vennootschap is volgens de artikelen 6:24 en 6:28 van het Wetboek van Vennootschappen en Verenigingen verplicht om een aandelenregister te houden en om op verzoek van de effectenhouder een uittreksel uit het register in de vorm van een certificaat af te leveren.

In de gewijzigde statuten werden de P- resp. G-waterdiensten afgeschaft (art. 23 § 2), zodat dit onderscheid in onderstaand overzicht niet meer wordt opgenomen.

Ter staving van de situatie per 31-12-2019 vindt u hierna de nodige gegevens met betrekking tot de deelneming van uw gemeente.

Met betrekking tot de drinkwaterdienst:

aantal aandelen	86.223
ingeschreven kapitaal	€ 2.155.575,00
volgestort kapitaal	€ 1.413.195,62
nog te volstorten kapitaal	€ 742.379,38

Deze brief geldt als certificaat van inschrijving.

Met hoogachting,

Namens De Watergroep,

A handwritten signature in dark ink, appearing to read 'Hans Goossens', with a stylized flourish at the end.

Hans Goossens  
directeur-generaal

**ZEFIER**

Zefier cvba, Koning Albert II-laan 37, 1030 Brussel

Gemeentebestuur van Wielsbeke  
t.a.v. de financieel directeur  
Rijksweg 314  
8710 WIELSBEKE

Uw bericht van	Uw kenmerk	Ons kenmerk	Brussel
		ZF/PHR/202001101	2020-01-10
Contactpersoon	Telefoon	E-mail algemeen	E-mail contactpersoon
Philippe Rossie	+32 9 263 41 69	info@zefier.be	philippe.rossie@zefier.be

## Stand van de deelnemingen per 31 december 2019

Geachte financieel directeur

Als bijlage vindt u de stand van de deelnemingen van uw bestuur binnen Zefier.

Hoogachtend

Philippe ROSSIE  
Directeur



**DEELNEMINGEN IN ZEFIER cvba**  
**PER 31.12.2019**

**WIELSBEKE**

Sector van de aandelen	Aantal aandelen	Waarde per aandeel
A	0	0,036968
A'	248.186	0,036968
B	0	0,000000
B'	0	0,000000
C	0	0,000000
C'	0	0,000000
D	0	0,000000
D'	0	0,000000
E	0	0,072375
E'	1.276.331	0,072375
F	0	0,000000
F'	0	0,000000
G	0	0,000000
G'	0	0,000000
H	0	0,118323
H'	340.381	0,118323
<b>Totaal aantal aandelen</b>	<b>1.864.898</b>	
<b>Totale waarde van de aandelen</b>	<b>141.825,00</b>	

<b>Uitgiftepremies sector A</b>	<b>0,00</b>	
<b>Uitgiftepremies sector H</b>	<b>0,00</b>	

## BIJLAGE DEELNEMINGEN IN ZEFIER cvba

Statuten artikel 8 §2. De volgende rekeningsectoren worden gecreëerd:

1° **“Rekeningsector A”** (vertegenwoordigd door de “aandelen A”) heeft betrekking op de investering van de Vennootschap in Electrabel Green Projects Flanders CVBA.

2° **“Rekeningsector B”** (vertegenwoordigd door de “aandelen B”) heeft betrekking op de investering van de Vennootschap in Portfineco NV.

3° **“Rekeningsector C”** (vertegenwoordigd door de “aandelen C”) heeft betrekking op de investering van de Vennootschap in SPS FIN CVBA (rechtstreeks of via Peerdsbos BVBA).

4° **“Rekeningsector D”** (vertegenwoordigd door de “aandelen D”) heeft betrekking op de investering van de Vennootschap in Storm Wachtebeke NV.

5° **“Rekeningsector E”** (vertegenwoordigd door de “aandelen E”) heeft betrekking op de investering van de Vennootschap in Storm Wielsbeke NV.

6° **“Rekeningsector F”** (vertegenwoordigd door de “aandelen F”) heeft betrekking op de investering van de Vennootschap in Storm Zandvliet NV.

7° **“Rekeningsector G”** (vertegenwoordigd door de “aandelen G”) heeft betrekking op de investering van de Vennootschap in Terranova Solar NV.

8° **“Rekeningsector H”** (vertegenwoordigd door de “aandelen H”) heeft betrekking op de investering van de Vennootschap in Wind4Flanders CVBA.

§3. Binnen een rekeningsector kunnen aandelen verder verdeeld worden in subsectoren, in functie van de rechten en plichten van de Vennoten in verband met de financiering en het resultaat van de Strategische Participatie waarop de rekeningsector betrekking heeft.

Wanneer een welbepaalde Strategische Participatie voor rekening van een Vennoot volledig gefinancierd is door eigen vermogen van de Vennootschap, dan behoren de aandelen die de rechten en plichten van die Vennoot met betrekking tot die Strategische Participatie vertegenwoordigen, tot de hoofdsector van de rekeningsector die betrekking heeft op die Strategische Participatie.

Wanneer een welbepaalde Strategische Participatie voor rekening van een Vennoot geheel of gedeeltelijk gefinancierd is door vreemd vermogen van de Vennootschap, dan behoren de aandelen die de rechten van die Vennoot met betrekking tot die Strategische Participatie vertegenwoordigen, tot een subsector van de rekeningsector die betrekking heeft op die Strategische Participatie. **Het feit dat aandelen behoren tot een subsector, wordt aangeduid door de kenletter van de relevante rekeningsector te laten volgen door een accent ('). ...**

## Uittreksel uit de notulen van de gemeenteraad

ZITTING VAN 28 MAART 2019

Aanwezig:	Jan Stevens, burgemeester; Filiép De Vos, Daisy Haydon, Magda Deprez, schepenen; Rachida Abid, voorzitter BCSD/schepenen; Mia Deloddere, Guido Callewaert, Rik Buyse, Filip Dinneweth, Jan De Potter, Caroline Lannoo, Vincent Herman, Frédéric Depypere, Geert Snoeck, Emilie Clinckemaiïlie, Ellen Rogge, Griet Ameye, Benedikt Planckaert, Wout Verheye, Frank Soetaert, gemeenteraadsleden; Carlos Verbrugghe, voorzitter gemeenteraad; Bruno Debrabandere, algemeen directeur
Verontschuldigd:	
Afwezig:	

Dossierbeheerder: Els De Meyer

### Goedkeuring voorwaardelijk bod Onesto Kredietmaatschappij op aandelen van de NV De Meiboom-Voor Ons Volk

De gemeenteraad,  
Gelet op het decreet lokaal bestuur;  
Gelet op het feit dat de gemeente Wielsbeke aandeelhouder is van de NV De Meiboom – Voor Ons Volk;  
Gelet op het schrijven van NV De Meiboom – Voor Ons Volk ontvangen op 15 februari 2019 betreffende een voorwaardelijk bod op al hun aandelen;  
Gelet op het bod van Onesto Kredietmaatschappij;  
Gelet dat de gemeenteraad wordt verzocht hieraan zijn goedkeuring te verlenen;  
Goedgekeurd met eenparigheid van stemmen.

BESLUIT:

Artikel 1: Het bod van Onesto Kredietmaatschappij voor de aandelen van NV de Meiboom – Voor ons Volk van de gemeente Wielsbeke wordt goedgekeurd.

Artikel 2: Onesto Kredietmaatschappij op de hoogte te brengen van deze beslissing.

Namens de gemeenteraad:

Bij bevel:

get. Bruno Debrabandere  
Algemeen directeur

Voor een sluidend uittreksel:  
Bruno Debrabandere

Algemeen directeur



Carlos Verbrugghe  
Voorzitter

Carlos Verbrugghe

Voorzitter

# **Niet in balans opgenomen rechten en verplichtingen**

<b>Rekening</b>	<b>Omschr. Rekening</b>	<b>Bltem</b>	<b>Naam dossier</b>	<b>Debet</b>	<b>Credit</b>	<b>Omschrijving</b>
0120000	Debiteuren wegens persoonlijke zekerheden	00300	Belfius Bank nv	495.140,44 €	0,00 €	borg IMOG Belfius 31/12
0120000	Debiteuren wegens persoonlijke zekerheden	00300	Belfius Bank nv	28.592,69 €	0,00 €	borg Pilon Belfius 31/12
0120000	Debiteuren wegens persoonlijke zekerheden	00300	ING	55.285,24 €	0,00 €	borg Pilon ING 31/12
0120000	Debiteuren wegens persoonlijke zekerheden	00300	Zefier cvba	79.736,49 €	0,00 €	borgen Zefier 31/12
				<b>658.754,86 €</b>	<b>0,00 €</b>	
0130700	Crediteuren wegens borgstelling voor financiële schulden aan	00300	Belfius Bank nv	0,00 €	495.140,44 €	borg IMOG Belfius 31/12
0130700	Crediteuren wegens borgstelling voor financiële schulden aan	00300	Belfius Bank nv	0,00 €	28.592,69 €	borg Pilon Belfius 31/12
0130700	Crediteuren wegens borgstelling voor financiële schulden aan	00300	ING	0,00 €	55.285,24 €	borg PSILON ING 31/12
0139000	Crediteuren wegens borgstelling voor financiële schulden aan	00300	Zefier cvba	0,00 €	79.736,49 €	borg Zefier 31/12
				<b>0,00 €</b>	<b>658.754,86 €</b>	

**ATTEST**

Gemeente Wielsbeke Rijksweg 314 2 8710 Wielsbeke	Rekeningnr.: BE19 3631 0512 5812 ref. = 380/CLT INSTIT/EDE/itv.01607478-91 toestand op datum van 31/12/2019 opgemaakt op 16 juni 2020
--	---

**INDIRECTE VERBINTENISSEN**

- Borgstelling 28 september 2011, hernieuwd op 26 maart 2015 ter dekking van leningen (oorspronkelijk bedrag van 4.200.000,00 EUR) toegekend aan de Intergemeentelijke Vereniging voor Crematoriumbeheer Zuid-West Vlaanderen, afgekort PSILON, ondernemingsnummer 0874.649.790.

Toestand op 31/12/2019:

Openstaande saldo in kapitaal:	2.632.630,47 EUR
Bedrag borgstelling:	55.285,24 EUR

ING België NV  
Business Lending Services



Els Demel  
Client Services Lending



Stanl Christiaens  
Client Services Lending



Belfius Bank NV  
Karel Rogierplein 11 - 1210 Brussel  
Tel. 02 222 11 11 - IBAN: BE23 0529 0064 6991  
RPR Brussel BTW BE 0403.201.165  
FSMA nr. 019649 A

**PUBLIC FINANCE  
& SOCIAL PROFIT**

Kredietverrichtingen

Tel. 02 222 30 77

Fax. 02 222 24 83

**GEMEENTEBESTUUR  
VAN WIELSBEKE**

**RIJKSWEG 314  
8710 WIELSBEKE**

**EUR**

**TABEL VAN DE WAARBORGEN**

**BEGROTING/BUDGET**

**DIENSTJAAR 2020**

**WAARBORGSTELLER :** 090-1346300-87

**GEMEENTEBESTUUR  
VAN WIELSBEKE**

Vertrekbasis = leningenbestand Belfius Bank op datum van 15/06/2020





Belfius Bank NV  
 Kareel Rogierplein 11 - 1210 Brussel  
 Tel. 02 222 11 11 - IBAN: BE23 0529 0064 6991  
 RPR Brussel BTW BE 0403.201.195  
 FSMA nr. 019649 A

Blz

1

<b>090-1346300-87</b>	<b>G.B. VAN WIELSBEKE</b>
-----------------------	---------------------------

**TABEL VAN DE WAARBORGEN**

**BEGROTING/BUDGET 2020**

16

Volgnr.	Belanghebbende Bestuur/instelling/vereniging	Leningnummer	Geldschieter	Datum Besluit		Bedrag	Schuld op 01/01/2020	Vervaljaar
				Waarborg	Lening			
1	IMOG C V B A	44	BELFIUS	29/09/1999	20/07/1999	365.650,41	41.882,93	2021
		56	BELFIUS	30/08/2007	19/06/2007	18.450,00	8.064,54	2027
		57	BELFIUS	30/08/2007	19/06/2007	129.150,00	66.032,66	2027
		60	BELFIUS	03/12/2008	08/01/2009	58.486,50	32.514,52	2029
		62	BELFIUS	03/12/2008	08/01/2009	42.804,00	24.562,26	2029
		63	BELFIUS	26/08/2009	16/06/2009	175.159,83	107.398,57	2029
2	PSILON	64	BELFIUS	24/03/2011	15/02/2011	129.096,72	85.901,61	2031
		65	BELFIUS	24/03/2011	15/02/2011	33.934,52	4.944,40	2021
		66	BELFIUS	24/03/2011	15/02/2011	182.951,32	123.838,95	2031
						<b>1.135.685,30</b>	<b>495.140,44</b>	
		1	BELFIUS	28/04/2010	01/09/2010	21.000,00	13.774,60	2030
		2	BELFIUS	28/04/2010	30/09/2010	21.000,00	14.818,09	2031
				<b>42.000,00</b>	<b>28.592,69</b>			



# ZEFIER

Zefier cvba, Koning Albert II-laan 37, 1030 Brussel

Gemeentebestuur van Wielsbeke  
t.a.v. de financieel directeur  
Rijksweg 314  
8710 WIELSBEKE

Uw bericht van	Uw kenmerk	Ons kenmerk	Brussel
		ZF/PHR/202002251	2020-02-25
Contactpersoon	Telefoon	E-mail algemeen	E-mail contactpersoon
Philippe Rossie	+32 9 263 41 69	info@zefier.be	philippe.rossie@zefier.be

## Stand van de waarborgen per 31 december 2019

Geachte financieel directeur

Zoals ondertussen genoegzaam bekend bepalen de statuten van Zefier (artikel 13) dat alle schulden van Zefier met betrekking tot een strategische participatie gewaarborgd worden door de vennoten op wiens verzoek de strategische participatie waarop de financiering betrekking heeft, werd onderschreven.

Ook de schulden die Zefier van de financieringsverenigingen heeft overgenomen (of geherfinancierd), blijven binnen Zefier gewaarborgd op dezelfde manier als het geval was binnen de financieringsverenigingen.

Slechts voor één bulletlening, in 2015 aangegaan door Finiwo, is er een specifieke waarborg gegeven door vier gemeenten ten gunste van KBC (Evergem, Lochristi, Zele en Zelzate). Die waarborg blijft behouden tot de eindvervaldag van de lening.

De uitstaande schuld van uw bestuur bedraagt per 31 december 2019 EUR 130.219,93.

Het bedrag is het totaal van de uitstaande schuld van alle rekeningsectoren waarin uw bestuur participeert. Het tekort van een sector kan dus (deels) gecompenseerd worden door het overschot van een andere sector. Als bijlage vindt u de rekeningstaat van uw bestuur.

Het uitstaand bedrag van de waarborgen (stocks) cf. tabel 1 (T1) van de bevraging over door lokale besturen verstrekte waarborgen door de toezichhoudende overheid bedraagt EUR 79.736,49.

Dit bedrag is lager dan de uitstaande schuld omwille van de beschikbare middelen binnen Zefier per 31 december 2019. Daardoor was er minder kredietopname noodzakelijk. Het is dus uiteraard een momentopname op balansdatum.

Maatschappelijke zetel: Koning Albert II-laan 37, 1030 Brussel (Schaarbeek)  
RPR Brussel: 0680.832.904  
IBAN: BE34 0910 2166 6290  
BIC: GKCCBEBB

We vestigen er wel uw aandacht op dat het over cijfers gaat die nog officieel vastgesteld moeten worden door de raad van bestuur op 13 maart 2020 en goedgekeurd worden door de algemene vergadering op 11 juni 2020.

Echter, enerzijds in het kader van de opmaak van de jaarrekening van uw bestuur en anderzijds voor de rapportering naar de toezichhoudende overheid, is het o.i. aangewezen u nu al in kennis te stellen van bovenvermelde cijfers.

We hopen u hiermee van dienst te zijn en blijven uiteraard ter beschikking voor bijkomende inlichtingen.

Hoogachtend



Philippe ROSSIE  
Directeur

Bijlage: 1

## WIELSBEKE

## EGPF

Aandelen	8.135,43	EUR
Achtergestelde leningen	12.932,50	EUR
Kapitaal Zefier	-9.175,00	EUR
Uitgiftepremies	--	EUR
Wettelijke reserve	--	EUR
Beschikbare reserves	--	EUR
Overgedragen winst	-441,14	EUR
<i>Financieringstekort</i>	<u>11.451,79</u>	EUR

## Portfineco

Aandelen	--	EUR
Kapitaal Zefier	--	EUR
Beschikbare reserves	--	EUR
Overgedragen winst	--	EUR
	<u>--</u>	EUR

## SPS FIN (Peerdsbos)

Aandelen	--	EUR
Achtergestelde lening	--	EUR
Senior lening	--	EUR
Kapitaal Zefier	--	EUR
Beschikbare reserves	--	EUR
Overgedragen winst	--	EUR
	<u>--</u>	EUR

## Storm Wachtebeke

Kapitaal Zefier	--	EUR
	<u>--</u>	EUR

## Storm Wielsbeke

Aandelen	106.870,84	EUR
Achtergestelde lening	138.414,76	EUR
Kapitaal Zefier	-92.375,00	EUR
Beschikbare reserves	-14.495,84	EUR
Overgedragen winst	-20.097,28	EUR
<i>Financieringstekort</i>	<u>118.317,48</u>	EUR

## Storm Zandvliet

Aandelen	--	EUR
Kapitaal Zefier	--	EUR
Beschikbare reserves	--	EUR
Overgedragen winst	--	EUR
	<u>--</u>	EUR

## Terranova Solar

Aandelen	--	EUR
Achtergestelde lening	--	EUR
RC gemeenten	--	EUR
Kapitaal Zefier	--	EUR
Wettelijke reserve	--	EUR
Beschikbare reserves	--	EUR
Overgedragen winst	--	EUR
	<u>--</u>	EUR

## Wind4Flanders

Aandelen	34.329,87	EUR
Achtergestelde leningen	6.838,38	EUR
Vergoeding betalingswaarborgen	46,35	EUR
Kapitaal Zefier	-40.275,00	EUR
Uitgiftepremies	--	EUR
Wettelijke reserve	-31,79	EUR
Beschikbare reserves	-4,87	EUR
Overgedragen winst	-452,28	EUR
<i>Financieringstekort</i>	<u>450,66</u>	EUR

Totaal financieringstekort per 31 december 2019

130.219,93 EUR

# Bijlagen

**Proef- en saldibalans geconsolideerd**  
**Controletabel leningen**  
**Oninbare rechten**  
**Kastoestand en verantwoordingsstukken**  
**Overzicht fiscale ontvangsten**  
**Overeenstemming budgettair-kas**



# **PROEF- EN SALDIBALANS geconsolideerd**

Alg. Rek.	Omschrijving	Totaal		Saldo	
		Debet	Credit	Debet	Credit
0120000	Debiteuren wegens persoonlijke zekerheden	1.965.405,43	1.306.650,57	658.754,86	0,00
0130700	Crediteuren wegens borgstelling voor financiële schulden aan gegaan door Intergemeentelijke samenwerkingsverbanden	1.306.650,57	1.885.668,94	0,00	579.018,37
0139000	Crediteuren wegens borgstelling voor financiële schulden aan gegaan door andere entiteiten	0,00	79.736,49	0,00	79.736,49
1090000	Saldo beginbalans	5.399.533,75	26.588.091,34	0,00	21.188.557,59
1220000	Herwaarderingsreserves op financiële vaste activa	9.238.422,16	12.867.143,18	0,00	3.628.721,02
1400000	Overgedragen overschot	51.894.767,60	61.591.756,33	0,00	9.696.988,73
1500000	Investeringssubsidies en -schenkingen in kapitaal met vorder ing op korte termijn	0,00	6.348.675,61	0,00	6.348.675,61
1500009	Investeringssubsidies en -schenkingen in kapitaal met vorder ing op korte termijn - in resultaat opgenomen	1.144.543,96	0,00	1.144.543,96	0,00
1510000	Investeringssubsidies en -schenkingen in kapitaal met vorder ing op lange termijn	0,00	4.349.504,90	0,00	4.349.504,90
1510009	Investeringssubsidies en -schenkingen in kapitaal met vorder ing op lange termijn - in resultaat opgenomen	3.128.386,25	0,00	3.128.386,25	0,00
1520000	Investeringssubsidies in de vorm van terugbetaling van lenin gen	0,00	2.113.441,03	0,00	2.113.441,03
1520009	Investeringssubsidies in de vorm van terugbetaling van lenin gen - in resultaat opgenomen	1.775.841,78	0,00	1.775.841,78	0,00
1590000	Overige investeringsschenkingen	0,00	221.723,80	0,00	221.723,80
1590009	Overige investeringsschenkingen - in resultaat opgenomen	46.490,12	0,00	46.490,12	0,00
1600000	Voorzieningen voor pensioenen en soortgelijke verplichtingen	0,00	1.406.299,22	0,00	1.406.299,22
1733000	Schulden aan kredietinstellingen ten laste van het bestuur	159.789,24	1.913.386,35	0,00	1.753.597,11
1740000	Prefinancieringsleningen	1.000.000,00	1.000.000,00	0,00	0,00
2140000	Plannen en studies	787.229,06	0,00	787.229,06	0,00
2140009	Plannen en studies - Geboekte afschrijvingen	686,36	773.701,49	0,00	773.015,13
2200000	Onbebouwde terreinen - gemeenschapsgoederen	542.994,19	0,00	542.994,19	0,00
2200100	Onbebouwde terreinen - landbouwgronden - gemeenschapsgoedere n	374.319,44	0,00	374.319,44	0,00
2200200	Onbebouwde terreinen - niet bebouwde bouwgronden - gemeensc hapsgoederen	757.151,32	21.763,86	735.387,46	0,00
2200300	Onbebouwde terreinen - industrieterreinen - gemeenschapsgoed eren	109.679,92	0,00	109.679,92	0,00
2200400	Onbebouwde terreinen - parken & tuinen - gemeenschapsgoedere n	36.836,66	0,00	36.836,66	0,00
2200500	Onbebouwde terreinen - sport- en speelpleinen - gemeenschaps goederen	4.313.372,86	0,00	4.313.372,86	0,00
2200600	Onbebouwde terreinen - begraafplaatsen - gemeenschapsgoedere n	459.649,39	0,00	459.649,39	0,00
2200700	Onbebouwde terreinen - Bosgronden en natuurreservaten - geme enschapsgoederen	258.525,44	0,00	258.525,44	0,00
2200800	Onbebouwde terreinen - beplanting - gemeenschapsgoederen	15.463,46	0,00	15.463,46	0,00
2200900	Onbebouwde terreinen - andere terreinen - gemeenschapsgoeder en	294.102,30	0,00	294.102,30	0,00
2201000	Terreinen van gebouwen - gemeenschapsgoederen	8.581,50	0,00	8.581,50	0,00
2202000	Wegzate - gemeenschapsgoederen	4.206.062,25	0,00	4.206.062,25	0,00
2203000	Terreinen - gemeenschapsgoederen	249.294,73	0,00	249.294,73	0,00
2210000	Gebouwen - gemeenschapsgoederen	1.557.151,51	0,00	1.557.151,51	0,00
2210009	Gebouwen - gemeenschapsgoederen - Geboekte afschrijvingen	0,00	253.309,37	0,00	253.309,37
2210100	Gebouwen - administratieve gebouwen - gemeenschapsgoederen	1.129.074,74	0,00	1.129.074,74	0,00



Alg. Rek.	Omschrijving	Totaal		Saldo	
		Debet	Credit	Debet	Credit
2210109	Gebouwen - administratieve gebouwen - gemeenschapsgoederen - Geboekte afschrijvingen	0,00	834.866,56	0,00	834.866,56
2210200	Gebouwen - schoolgebouwen - gemeenschapsgoederen	356.209,86	0,00	356.209,86	0,00
2210209	Gebouwen - schoolgebouwen - gemeenschapsgoederen - Geboekte afschrijvingen	0,00	334.506,51	0,00	334.506,51
2210300	Gebouwen - industriële en exploitatiegebouwen - gemeenschapsgoederen	574.340,32	0,00	574.340,32	0,00
2210307	Gebouwen - industriële en exploitatiegebouwen - gemeenschapsgoederen - Activa in aanbouw	50.264,66	0,00	50.264,66	0,00
2210309	Gebouwen - industriële en exploitatiegebouwen - gemeenschapsgoederen - Geboekte afschrijvingen	0,00	306.355,84	0,00	306.355,84
2210400	Gebouwen - sportgebouwen - gemeenschapsgoederen	1.543.942,37	0,00	1.543.942,37	0,00
2210409	Gebouwen - sportgebouwen - gemeenschapsgoederen - Geboekte afschrijvingen	0,00	223.558,16	0,00	223.558,16
2210500	Gebouwen - culturele gebouwen - gemeenschapsgoederen	3.900.945,31	261.144,42	3.639.800,89	0,00
2210509	Gebouwen - culturele gebouwen - gemeenschapsgoederen - Geboekte afschrijvingen	0,00	654.909,77	0,00	654.909,77
2210600	Gebouwen - begraafplaatsen - gemeenschapsgoederen	10.001,91	0,00	10.001,91	0,00
2210609	Gebouwen - begraafplaatsen - gemeenschapsgoederen - Geboekte afschrijvingen	0,00	1.333,59	0,00	1.333,59
2210700	Gebouwen - erediens - gemeenschapsgoederen	140.563,64	0,00	140.563,64	0,00
2210709	Gebouwen - erediens - gemeenschapsgoederen - Geboekte afschrijvingen	0,00	11.285,15	0,00	11.285,15
2210800	Gebouwen - andere gebouwen - gemeenschapsgoederen	16.752.415,48	0,00	16.752.415,48	0,00
2210809	Gebouwen - andere gebouwen - gemeenschapsgoederen - Geboekte afschrijvingen	0,00	8.073.303,77	0,00	8.073.303,77
2220000	Bebouwde terreinen - gemeenschapsgoederen	1.833.908,07	0,00	1.833.908,07	0,00
2230000	Overige zakelijke rechten op onroerende goederen - gemeenschapsgoederen	1.581,56	0,00	1.581,56	0,00
2230009	Overige zakelijke rechten op onroerende goederen - gemeenschapsgoederen - Geboekte afschrijvingen	0,00	1.212,53	0,00	1.212,53
2240000	Wegen	34.801.006,96	199.818,52	34.601.188,44	0,00
2240009	Wegen - Geboekte afschrijvingen	0,00	15.266.298,73	0,00	15.266.298,73
2250000	Overige infrastructuur betreffende de wegen	3.389.669,21	3.106.386,20	283.283,01	0,00
2250009	Overige infrastructuur betreffende de wegen - Geboekte afschrijvingen	972.389,77	1.035.152,73	0,00	62.762,96
2260000	Waterlopen en waterbekkens	1.030.126,82	0,00	1.030.126,82	0,00
2260009	Waterlopen en waterbekkens - Geboekte afschrijvingen	0,00	224.917,38	0,00	224.917,38
2280000	Riolering	13.590.698,49	408.767,49	13.181.931,00	0,00
2280009	Riolering - Geboekte afschrijvingen	0,00	6.000.900,26	0,00	6.000.900,26
2289000	Overige onroerende infrastructuur	1.248.824,24	0,00	1.248.824,24	0,00
2289009	Overige onroerende infrastructuur - Geboekte afschrijvingen	0,00	946.594,53	0,00	946.594,53
2291000	Gebouwen - bedrijfsmatige MVA	2.914,14	0,00	2.914,14	0,00
2291009	Gebouwen - bedrijfsmatige MVA - Geboekte afschrijvingen	0,00	485,69	0,00	485,69
2300000	Installaties, machines en uitrusting - gemeenschapsgoederen	694.957,36	0,00	694.957,36	0,00
2300009	Installaties, machines en uitrusting - gemeenschapsgoederen - Geboekte afschrijvingen	0,00	621.064,07	0,00	621.064,07
2350000	Installaties, machines en uitrusting - bedrijfsmatige MVA	234.864,19	0,00	234.864,19	0,00
2350009	Installaties, machines en uitrusting - bedrijfsmatige MVA - Geboekte afschrijvingen	0,00	104.468,28	0,00	104.468,28

Alg. Rek.	Omschrijving	Totaal		Saldo	
		Debet	Credit	Debet	Credit
2400000	Meubilair - gemeenschapsgoederen	111.519,23	0,00	111.519,23	0,00
2400009	Meubilair - gemeenschapsgoederen - Geboekte afschrijvingen	0,00	93.920,22	0,00	93.920,22
2410000	Informatiematerieel - gemeenschapsgoederen	754.510,28	10.257,60	744.252,68	0,00
2410009	Informatiematerieel - gemeenschapsgoederen - Geboekte afschrijvingen	0,00	576.343,71	0,00	576.343,71
2420000	Kantooruitrusting - gemeenschapsgoederen	274.959,28	0,00	274.959,28	0,00
2420009	Kantooruitrusting - gemeenschapsgoederen - Geboekte afschrijvingen	0,00	272.656,70	0,00	272.656,70
2430000	Rollend materieel - gemeenschapsgoederen	310.198,59	42.668,65	267.529,94	0,00
2430009	Rollend materieel - gemeenschapsgoederen - Geboekte afschrijvingen	40.584,56	278.735,92	0,00	238.151,36
2430100	Fietsen, brom- en motorfietsen, auto's & bestelwagens - gemeenschapsgoederen	6.453,21	0,00	6.453,21	0,00
2430200	Vrachtwagens & speciale voertuigen - gemeenschapsgoederen	377.454,52	0,00	377.454,52	0,00
2430209	Vrachtwagens & speciale voertuigen - gemeenschapsgoederen - Geboekte afschrijvingen	0,00	240.049,51	0,00	240.049,51
2460000	Informatiematerieel - bedrijfsmatige goederen	37.607,10	0,00	37.607,10	0,00
2460009	Informatiematerieel - bedrijfsmatige goederen - Geboekte afschrijvingen	0,00	37.607,10	0,00	37.607,10
2810000	Belangen in intergemeentelijke samenwerkingsverbanden en soortgelijke entiteiten - aanschaffingswaarde	12.062.861,97	7.708.185,50	4.354.676,47	0,00
2811000	Belangen in intergemeentelijke samenwerkingsverbanden en soortgelijke entiteiten - nog te storten bedragen (-)	6.536.744,45	6.536.744,45	0,00	0,00
2818000	Belangen in intergemeentelijke samenwerkingsverbanden en soortgelijke entiteiten - geboekte meerwaarde	12.047.081,84	8.418.360,82	3.628.721,02	0,00
2840000	Andere aandelen - aanschaffingswaarde	2.339.975,02	1.000,00	2.338.975,02	0,00
2841000	Andere aandelen - nog te storten bedragen (-)	1.000,00	747.691,88	0,00	746.691,88
2900000	Operationele vorderingen uit ruiltransacties - nominale waarde	502.231,70	0,00	502.231,70	0,00
2903000	Vorderingen wegens toegestane leningen - nominale waarde	1.920.358,20	0,00	1.920.358,20	0,00
4000000	Operationele vorderingen uit ruiltransacties - nominale waarde	3.764.391,52	2.375.490,28	1.388.901,24	0,00
4000140	Vorderingen eindbalans Schaubroeck	79,34	79,34	0,00	0,00
4005999	Andere niet-operationele vorderingen uit ruiltransacties - nominale waarde	620.675,00	1.241.350,00	0,00	620.675,00
4060000	Gestorte voorschotten en vooruitbetalingen	3.752.980,96	1.595.130,07	2.157.850,89	0,00
4060001	Voorschotten en vooruitbetalingen aan gemeentepersoneel	70.333,67	70.333,67	0,00	0,00
4070000	Operationele vorderingen uit ruiltransacties - dubieuze debiteuren	7.603,31	1.775,20	5.828,11	0,00
4070140	Dubieuze debiteuren eindbalans Schaubroeck	12.600,00	0,00	12.600,00	0,00
4090000	Operationele vorderingen uit ruiltransacties - geboekte waardeverminderingen (-)	1.295,81	1.295,81	0,00	0,00
4090140	Waardeverminderingen op vorderingen eindbalans Schaubroeck	9.590,00	9.590,00	0,00	0,00
4110000	Terug te vorderen btw	1.238.077,68	1.231.453,95	6.623,73	0,00
4130000	Vorderingen uit belastingen	376.812,02	317.441,02	59.371,00	0,00
4130140	openstaande belastingen beginbalans Schaubroeck	15,77	15,77	0,00	0,00
4131000	Te ontvangen aanvullende belastingen	440.829,40	161.988,94	278.840,46	0,00
4140000	Te innen opbrengsten uit niet-ruiltransacties	14.698,15	0,00	14.698,15	0,00
4153000	Vorderingen wegens werkingssubsidies	137.166,96	0,00	137.166,96	0,00

Alg. Rek.	Omschrijving	Totaal		Saldo	
		Debet	Credit	Debet	Credit
4170000	Operationele vorderingen uit niet-ruiltransacties - dubieuze debiteuren	771.322,58	6.660,00	764.662,58	0,00
4170140	dubieuze debiteuren belastingen BB Schaubroeck	2.093,16	1.005,48	1.087,68	0,00
4190000	Operationele vorderingen uit niet-ruiltransacties - geboekte waardeverminderingen (-)	98.320,87	422.673,94	0,00	324.353,07
4233000	Schulden aan kredietinstellingen aangegaan door het bestuur	159.789,24	319.578,48	0,00	159.789,24
4390000	Overige leningen	0,00	28.000.000,00	0,00	28.000.000,00
4400000	Leveranciers	13.273.251,89	13.632.292,54	0,00	359.040,65
4440000	Te ontvangen facturen	108.975,42	161.913,36	0,00	52.937,94
4492010	Bouwwaarborgen	34.381,12	453.103,48	0,00	418.722,36
4530000	Ingehouden bedrijfsvoorheffing	2.181.427,98	2.235.192,44	0,00	53.764,46
4540000	Rijksdienst voor Sociale Zekerheid	4.012.443,32	4.086.115,44	0,00	73.672,12
4545200	Bijdragen voor het pensioen van mandatarissen	523,04	523,04	0,00	0,00
4545300	Pensioenbijdragen voor de gemeentelijke en andere kassen	484.731,60	484.731,60	0,00	0,00
4550000	Bezoldigingen	2.444.571,82	2.461.945,10	0,00	17.373,28
4590000	Andere sociale schulden	1.061,42	1.301,42	0,00	240,00
4600000	Voorzieningen voor pensioenen en soortgelijke verplichtingen	52.015,74	36.865,31	15.150,43	0,00
4610000	Voorzieningen voor vakantiegeld	207.742,52	399.012,82	0,00	191.270,30
4750000	Te betalen btw	3.353.327,83	3.353.327,83	0,00	0,00
4830000	Ontvangen vooruitbetalingen op niet-ruiltransacties	166.090,95	166.303,95	0,00	213,00
4890000	Te betalen toegestane subsidies	0,00	60,00	0,00	60,00
4910000	Verkregen opbrengsten	43.131,24	21.565,62	21.565,62	0,00
4990001	Wachtrekening	8.206.378,84	8.206.378,84	0,00	0,00
4990002	Wachtrekening RSZ	1.493.934,08	1.493.934,08	0,00	0,00
4990003	Wachtrekening BV	768.149,56	768.149,56	0,00	0,00
4990004	Wachtrekening leningen	9.145.636,23	9.145.636,23	0,00	0,00
4990006	Wachtrekening BTW	554.883,49	554.883,49	0,00	0,00
4990007	Wachtrekening CP Programma	114.964.692,11	114.964.692,11	0,00	0,00
4990010	Wachtrekening minivoetbal competitie	69,00	69,00	0,00	0,00
4994000	Te identificeren betalingen belastingen	757,88	757,88	0,00	0,00
4995200	Wachtrekeningen BELASTINGEN CODA	582.221,96	582.221,96	0,00	0,00
4995210	Wachtrekeningen BELASTINGEN MANUEEL	93.601,22	93.601,22	0,00	0,00
4995300	Wachtrekeningen BORGEN	21.568,74	21.568,74	0,00	0,00
5300300	Effecten Nagelmackers	4.061.591,56	4.061.591,56	0,00	0,00
5500000	RC Belfius centrale RC hoofdzicht	13.663.994,00	13.435.111,07	228.882,93	0,00
5500300	RC Belfius Bevolking	68.716,94	67.450,43	1.266,51	0,00
5500400	RC Belfius Jeugd	59.200,39	59.113,38	87,01	0,00

Alg. Rek.	Omschrijving	Totaal		Saldo	
		Debet	Credit	Debet	Credit
5500500	RC KBC centrale RC	8.673.726,33	8.600.021,83	73.704,50	0,00
5500600	RC KBC Cultuur	139,01	139,01	0,00	0,00
5500700	RC KBC DVT	47.588,64	47.588,64	0,00	0,00
5500800	RC KBC Bevolking	16.660,01	16.660,01	0,00	0,00
5501000	RC KBC Belastingen	930,29	930,29	0,00	0,00
5501100	RC KBC Bibliotheek	10,00	10,00	0,00	0,00
5501200	RC KBC CP-programma	2.011.306,33	1.983.165,52	28.140,81	0,00
5501201	RC KBC Gas Boetes (OUD !)	0,01	0,01	0,00	0,00
5501220	RC Belfius Gas Boetes	1.180,00	1.179,99	0,01	0,00
5501400	RC ING centrale RC	837.182,10	619.833,78	217.348,32	0,00
5501700	Nagelmackers Institutional rekening	2.067.687,62	2.000.428,68	67.258,94	0,00
5501800	Nagelmackers Institutional AM rekening	2.054.315,02	2.053.989,29	325,73	0,00
5501900	Spaar Belfius Tre@Sury+	8.092.291,89	7.617.291,89	475.000,00	0,00
5502000	Spaar ING groen	250,00	250,00	0,00	0,00
5502100	Nagelmackers E-Business spaar	2,64	0,00	2,64	0,00
5502800	RC Belfius Belastingen	230.228,97	228.148,96	2.080,01	0,00
5700000	Kassen	24.241,83	21.340,25	2.901,58	0,00
5800000	Interne overboekingen	38.296.055,35	38.296.055,35	0,00	0,00
5890000	Interne Rekening Courant	119.842.078,79	119.842.078,79	0,00	0,00
6040000	Aankopen van roerende goederen bestemd voor verkoop	26.463,85	11.252,38	15.211,47	0,00
6100800	Huur en huurlasten van gehuurde onroerende goederen (lange termijn)	3.521,15	0,00	3.521,15	0,00
6103001	Benodigdheden voor gebouwen	1.475,59	0,00	1.475,59	0,00
6103010	Prestaties van derden voor onderhoud en herstelling gebouwen	25.632,12	10.070,01	15.562,11	0,00
6103099	Overig onderhoud en herstel van gebouw	14.452,83	508,74	13.944,09	0,00
6103501	Benodigdheden voor aanleg en onderhoud van wegen	2.832,76	943,18	1.889,58	0,00
6103510	Prest. van derden voor wegen en waterlopen (riolen, hydr.)	165.508,86	0,00	165.508,86	0,00
6103513	Sneeuwopruiming en ijzelbestrijding	11.554,98	0,00	11.554,98	0,00
6110000	Elektriciteit	285.875,86	52.905,63	232.970,23	0,00
6111000	Gas	17.009,07	13.107,00	3.902,07	0,00
6113000	Water	10.436,80	8.701,25	1.735,55	0,00
6120100	Brandverzekering	20.651,71	10.655,44	9.996,27	0,00
6120150	Burgerlijke aansprakelijkheid	31.603,96	10.422,66	21.181,30	0,00
6120160	Verzekering voertuigen	5.934,48	116,59	5.817,89	0,00
6120999	Overige verzekeringen	3.140,15	0,00	3.140,15	0,00
6131001	Erelonen notarissen, advocaten, experts, consulenten, ...	109.682,08	10.738,61	98.943,47	0,00

Alg. Rek.	Omschrijving	Totaal		Saldo	
		Debet	Credit	Debet	Credit
6131005	Erelonen en vergoedingen auteursrechten	3.206,05	2.895,40	310,65	0,00
6131006	Erelonen en vergoedingen voor optredens, lesgevers, gidsen, tolken, e.d.	3.491,42	0,00	3.491,42	0,00
6131011	Midwest archiefteam deel Wielsbeke	15.139,39	0,00	15.139,39	0,00
6131012	GIS-coördinator deel Wielsbeke	15.649,73	4.718,29	10.931,44	0,00
6131013	ICT-coördinator/medewerker deel Wielsbeke	2.874,48	2.874,48	0,00	0,00
6131999	Andere erelonen en vergoedingen	8.133,49	0,00	8.133,49	0,00
6135001	Uitgegeven was-linnen en herstellingskosten	1.792,78	0,00	1.792,78	0,00
6139999	Andere erelonen en vergoedingen voor prestaties van derden	812.817,47	35.495,83	777.321,64	0,00
6141001	Kantoorbenodigdheden	14.019,10	238,98	13.780,12	0,00
6141002	Documentatie en abonnementen	17.718,64	913,78	16.804,86	0,00
6141003	Post- en frankeringskosten	32.582,53	0,00	32.582,53	0,00
6141004	Communicatiekosten telefoon, GSM en internet	40.952,01	4.205,02	36.746,99	0,00
6141099	Wielsbeke geschenkbon	19.785,00	0,00	19.785,00	0,00
6141200	Huur meubilair en bureaumateriaal	34.921,61	1.478,21	33.443,40	0,00
6141999	Overige administratiekosten	134,31	159,72	0,00	25,41
6142999	Overige informaticakosten	204.831,11	3.029,31	201.801,80	0,00
6143001	Representatie- en receptiekosten & kosten onthaal	38.078,19	842,04	37.236,15	0,00
6143003	Relatiegeschenken	1.904,40	0,00	1.904,40	0,00
6143005	Reis- en verblijfkosten (Dienstverplaatsing)	26,20	0,00	26,20	0,00
6150001	Aankoop klein materieel	110.595,42	21.012,79	89.582,63	0,00
6150006	Lidmaatschappen	10.662,97	350,00	10.312,97	0,00
6150008	Kosten aflevering EID, rijbewijzen en reispassen	52.077,43	4.135,03	47.942,40	0,00
6150010	Opleidingskosten	10.113,55	652,65	9.460,90	0,00
6150011	Kosten werkkleding	5.720,88	86,97	5.633,91	0,00
6150200	Huur machines, materiaal en technisch materieel	3.074,73	52,88	3.021,85	0,00
6150300	Onderhoud en herstelling technisch materieel	10.773,96	0,00	10.773,96	0,00
6159999	Overige exploitatiekosten	66.698,73	5.929,43	60.769,30	0,00
6160004	Olie en brandstof voor voertuigen	21.277,20	820,46	20.456,74	0,00
6160300	Onderhoud en herstelling voertuigen	22.637,95	4.719,41	17.918,54	0,00
6160999	Overige kosten wagenpark	1.037,45	0,00	1.037,45	0,00
6200000	Wedden van de gemeentemandatarissen	193.631,76	40,36	193.591,40	0,00
6200001	Presentiegelden van de gemeentemandatarissen	39.039,38	0,00	39.039,38	0,00
6200100	Vakantiegeld van mandatarissen	12.855,53	0,00	12.855,53	0,00
6201000	Bezoldigingen vastbenoemd personeel	1.319.256,29	18.604,39	1.300.651,90	0,00
6201100	Vakantiegeld vastbenoemd personeel	86.836,50	0,00	86.836,50	0,00

Alg. Rek.	Omschrijving	Totaal		Saldo	
		Debet	Credit	Debet	Credit
6201140	Vakantiegeld VB poetshulp WZC	6.388,48	0,00	6.388,48	0,00
6201150	Vakantiegeld VB poetshulp LDC	6.470,17	0,00	6.470,17	0,00
6201400	Bezoldiging VB poetshulp WZC	44.271,13	0,00	44.271,13	0,00
6201500	Bezoldiging VB poetshulp LDC	45.251,35	0,00	45.251,35	0,00
6203000	Bezoldigingen contractueel personeel	1.500.098,69	6.444,67	1.493.654,02	0,00
6203100	Vakantiegeld contractuelen	94.541,06	0,00	94.541,06	0,00
6203140	Vakantiegeld contractuelen poetshulp WZC	21.735,71	0,00	21.735,71	0,00
6203400	Bezoldiging contractuelen poetshulp WZC	148.385,05	0,00	148.385,05	0,00
6210000	Werkgeversbijdragen wettelijke verzekeringen - mandatarissen	7.084,02	1,38	7.082,64	0,00
6211000	Werkgeversbijdragen wettelijke verzekeringen - vast benoemd personeel	589.832,08	31,61	589.800,47	0,00
6213000	Werkgeversbijdragen wettelijke verzekeringen - contractuele n	443.319,10	2.169,87	441.149,23	0,00
6221100	Hospitalisatieverzekering	16.872,18	60,50	16.811,68	0,00
6230001	Kosten voor verplaatsingen van en naar het werk	4.367,46	0,00	4.367,46	0,00
6230004	Terugbetaalde kosten personeel	7.924,03	16,95	7.907,08	0,00
6231000	Bijdragen aan arbeidsgeneeskundige dienst	12.382,13	0,00	12.382,13	0,00
6231001	Bijdragen aan de gemeentelijke sociale dienst	4.191,55	0,00	4.191,55	0,00
6231004	Maaltijdcheques	111.944,00	0,00	111.944,00	0,00
6231005	Verzekering arbeidsongevallen	48.721,85	32.287,50	16.434,35	0,00
6239999	Overige personeelskosten	4.282,60	0,00	4.282,60	0,00
6240000	Pensioenen politiek personeel - gepensioneerde schepenen en burgemeesters	52.015,74	0,00	52.015,74	0,00
6301000	Afschrijvingen op immateriële vaste activa	75.747,05	686,36	75.060,69	0,00
6302000	Afschrijvingen op materiële vaste activa	2.225.253,28	0,00	2.225.253,28	0,00
6309000	Waardeverminderingen op materiële vaste activa	694.194,11	827.580,59	0,00	133.386,48
6340000	Waardevermindering op operationele vorderingen op korte term ijn - toevoeging	324.604,59	1.193,69	323.410,90	0,00
6341000	Waardevermindering op operationele vorderingen op korte term ijn - terugneming (-)	1.149,78	96.552,29	0,00	95.402,51
6350000	Voorzieningen voor pensioenen en soortgelijke verplichtingen - toevoeging	271.048,82	0,00	271.048,82	0,00
6351000	Voorzieningen voor pensioenen en soortgelijke verplichtingen - besteding en terugneming (-)	0,00	52.015,74	0,00	52.015,74
6360000	Voorzieningen voor vakantiegeld - toevoeging	191.270,30	0,00	191.270,30	0,00
6361000	Voorzieningen voor vakantiegeld - besteding en terugneming (-)	0,00	207.742,52	0,00	207.742,52
6400000	Onroerende voorheffing	27.435,20	0,00	27.435,20	0,00
6400003	Milieubelasting	22.645,84	0,00	22.645,84	0,00
6400009	Kilometerheffing	73,33	0,00	73,33	0,00
6420000	Minderwaarde op de realisatie van operationele vorderingen	3.520,67	1.289,25	2.231,42	0,00
6491000	Toegestane werkingsubsidies aan gezinnen	9.705,21	0,00	9.705,21	0,00
6492000	Toegestane werkingsubsidies aan bedrijven	2.686,00	0,00	2.686,00	0,00

Alg. Rek.	Omschrijving	Totaal		Saldo	
		Debet	Credit	Debet	Credit
6493000	Toegestane werkingssubsidies aan verenigingen	68.991,78	11.782,76	57.209,02	0,00
6493102	Toelage feestcomité Ooigem	1.900,00	950,00	950,00	0,00
6493103	Toelage Ooigemse Feesten vzw	1.900,00	0,00	1.900,00	0,00
6493191	Toelage feestcomité SBV	950,00	0,00	950,00	0,00
6493192	Toelage projecten buitenland/ontwikkeling	2.110,00	0,00	2.110,00	0,00
6493196	Toelage specifiek voor beeldschermwerk	1.195,00	0,00	1.195,00	0,00
6493292	Toelage Ijzerbedevaartcomité	20,00	0,00	20,00	0,00
6493293	Toelage co-producties	2.043,83	0,00	2.043,83	0,00
6493294	Toelage culturele verenigingen	13.855,99	0,00	13.855,99	0,00
6493295	Toelage cultuurraad	956,47	0,00	956,47	0,00
6493296	Toelage werkgroep erfgoed	1.000,00	0,00	1.000,00	0,00
6493297	Toelage samenwerkingsverbanden	1.500,00	0,00	1.500,00	0,00
6493298	Toelage André Demedsthuis vzw	4.500,00	0,00	4.500,00	0,00
6493299	Toelage multiculturele week	1.698,89	0,00	1.698,89	0,00
6493393	Toelage De Ware Vrienden Ooigem	1.250,00	0,00	1.250,00	0,00
6493394	Toelage Steeds Beter SBV	1.250,00	0,00	1.250,00	0,00
6493395	Toelage Leesclub	480,00	0,00	480,00	0,00
6493396	Toelage JMA	1.411,36	0,00	1.411,36	0,00
6493398	Toelage Horizon/Le Cateau	265,60	0,00	265,60	0,00
6493399	Toelage 11 juli viering	1.125,00	0,00	1.125,00	0,00
6493432	Toelage sportraad	1.000,00	0,00	1.000,00	0,00
6493592	Toelage jeugdverenigingen	11.355,99	0,00	11.355,99	0,00
6493593	Toelage jeugdraad	1.000,00	0,00	1.000,00	0,00
6493594	Toelage Lokaal Overleg Kinderopvang	1.000,00	0,00	1.000,00	0,00
6493595	Toelage kinderopvanginitiatieven	7.982,55	0,00	7.982,55	0,00
6493596	Toelage techniekclub	3.550,00	2.150,00	1.400,00	0,00
6493597	Toelage kampvervoer	2.493,25	0,00	2.493,25	0,00
6493599	Toelage materiaal jeugd	1.842,77	0,00	1.842,77	0,00
6493902	Toelage milieuraad	1.000,00	0,00	1.000,00	0,00
6494000	Toegestane werkingssubsidies aan andere overheidsinstell.	881.521,33	340.000,00	541.521,33	0,00
6494001	Werkingssubsidie OCMW Wielsbeke	950.000,00	0,00	950.000,00	0,00
6494002	Werkingssubsidie Lokale politiezone Midow	1.149.807,81	340.000,00	809.807,81	0,00
6494003	Werkingssubsidie Brandweerzone Fluvia	263.167,91	0,00	263.167,91	0,00
6494004	Werkingssubsidie Kerkfabriek Sint-Laurentius	28.198,09	0,00	28.198,09	0,00
6494005	Werkingssubsidie Kerkfabriek Sint-Brixius	7.330,96	0,00	7.330,96	0,00

Alg. Rek.	Omschrijving	Totaal		Saldo	
		Debet	Credit	Debet	Credit
6494006	Werkingsubsidie Kerkfabriek Sint-Bavo	40.757,92	0,00	40.757,92	0,00
6494007	Werkingsubsidie AGB	3.325.107,99	2.914.247,00	410.860,99	0,00
6500000	Financiële kosten van leningen ten laste van het bestuur	5.833,35	5.833,35	0,00	0,00
6500010	Financiële kosten uitgifte thesauriebewijzen	1.326.269,91	365.833,15	960.436,76	0,00
6570002	Verwijlintresten	879,76	0,00	879,76	0,00
6599999	Overige diverse financiële kosten	6.027,33	0,01	6.027,32	0,00
6640000	Toegestane investeringssubsidies	46.553,50	0,00	46.553,50	0,00
6930000	Over te dragen overschot van het boekjaar	12.359.400,66	11.384.636,47	974.764,19	0,00
7020000	Opbrengsten uit prestaties	3.245,91	1.157.899,37	0,00	1.154.653,46
7020001	Afgifte e-id en kids id	758,00	11.960,48	0,00	11.202,48
7020002	Afgifte reispassen	990,00	30.050,52	0,00	29.060,52
7020009	Afgifte arbeidskaarten, AI's, bijlagen procedures (vreemd.)	160,00	1.755,87	0,00	1.595,87
7020010	Voornaamswijziging	0,00	150,00	0,00	150,00
7020011	Afgifte trouwboekjes	0,00	2.649,00	0,00	2.649,00
7020100	DVT : leeggoed	135,00	135,00	0,00	0,00
7020130	DVT algemeen	52,12	52,12	0,00	0,00
7020170	Jeugd : tieners in actie	360,00	5.910,00	0,00	5.550,00
7020171	Jeugd : speelpleinwerking	49,00	820,50	0,00	771,50
7020172	Jeugd : leeggoed	7.757,00	6.838,00	919,00	0,00
7020173	Jeugd : kinderopvang	755,50	50.953,30	0,00	50.197,80
7020174	Jeugd : algemeen	5.109,77	22.968,78	0,00	17.859,01
7020999	Andere diverse opbrengsten	2.355,05	101.251,95	0,00	98.896,90
7021000	Afgifte huisvuilzakken	522,50	14.692,00	0,00	14.169,50
7021001	Afgifte rijbewijzen	470,00	16.560,00	0,00	16.090,00
7021002	Aflevering PIN/PUK code	45,00	585,00	0,00	540,00
7021099	Opbrengsten Wielsbeke geschenkbon	95,00	10.553,00	0,00	10.458,00
7040999	Andere terugvorderingen en tussenkomsten	11.453,07	220.786,20	0,00	209.333,13
7050002	Opbrengsten uit verhuur woningen en flats	0,00	91.807,14	0,00	91.807,14
7050003	Opbrengsten uit gebruik vrachtwagenparking	0,00	2.400,00	0,00	2.400,00
7050004	Opbrengsten uit verhuur cafetaria's	0,00	16.360,82	0,00	16.360,82
7050999	Andere huuropbrengsten	0,00	593,75	0,00	593,75
7060001	Opbrengsten uit concessies	1.500,00	25.440,00	0,00	23.940,00
7300000	Opcentiemen op de onroerende voorheffing	71.277,64	5.627.682,29	0,00	5.556.404,65
7300100	Compensatie MAT-OUT op onroerende voorheffing	325.598,77	325.598,77	0,00	0,00
7301000	Aanvullende belasting op de personenbelasting	44.439,69	2.982.954,88	0,00	2.938.515,19



Alg. Rek.	Omschrijving	Totaal		Saldo	
		Debet	Credit	Debet	Credit
7302000	Motorrijtuigen	23.497,46	216.632,98	0,00	193.135,52
7315000	Afgifte stedenb. inlicht.-vergun./identiteitsbew./trouwboek	360,00	19.980,00	0,00	19.620,00
7318000	Aanvragen/meldingen omgevingsvergunningen	700,00	15.960,00	0,00	15.260,00
7374000	Belasting leegstaande woningen en gebouwen	16.125,00	66.000,40	0,00	49.875,40
7375000	Belasting verwaarloosde woningen en gebouwen	0,00	6.000,00	0,00	6.000,00
7377000	Belasting onbewoonbare woningen en gebouwen	1.500,00	6.500,00	0,00	5.000,00
7380000	Algemene gemeentebelasting	135,00	284.703,23	0,00	284.568,23
7390001	Boetes	70,00	2.250,00	0,00	2.180,00
7400000	Gemeentefonds	65.491,12	1.880.750,48	0,00	1.815.259,36
7402000	Compensatie MAT-OUT	0,00	299.420,60	0,00	299.420,60
7402100	Compensatie energiezuinige woningen	0,00	26.915,41	0,00	26.915,41
7402200	Compensatie SVK + HAND	4.162,28	5.889,24	0,00	1.726,96
7402300	Regularisatiepremie GESCO's	0,00	433.787,84	0,00	433.787,84
7402500	Aanvullende sect subs	0,00	162.318,01	0,00	162.318,01
7404999	Overige algemene werkingssubsidies	0,00	142.608,25	0,00	142.608,25
7405002	Personeelssubsidies algemeen	0,00	85.625,32	0,00	85.625,32
7409999	Overige specifieke werkingssubsidies	0,00	5.002,70	0,00	5.002,70
7440000	Inhouding pensioen	0,00	10.570,41	0,00	10.570,41
7450000	Recuperaties van kosten	0,00	638,12	0,00	638,12
7450001	Schadevergoedingen	0,00	17.343,50	0,00	17.343,50
7470000	Werknemersinhouding maaltijdcheques	0,00	18.390,98	0,00	18.390,98
7500000	Opbrengsten uit financiële vaste activa	0,00	578.693,09	0,00	578.693,09
7510000	Creditintresten bankrekeningen	0,00	0,01	0,00	0,01
7530000	In resultaat genomen kapitaalsubsidies en schenkingen	0,00	235.475,69	0,00	235.475,69
7580000	Terugvordering van financiële kosten ten laste van derden	0,00	213,98	0,00	213,98
7590000	Intresten op toegestane leningen	21.565,62	43.131,24	0,00	21.565,62
7599999	Andere financiële opbrengsten	0,00	364,15	0,00	364,15
7630000	Meerwaarde op de realisatie van financiële, materiële en immateriële vaste activa	10.986,65	10.986,65	0,00	0,00
Totaal		616.478.536,06	616.478.536,06	133.712.274,58	133.712.274,58



# Controletabel leningen

KBC Bank NV  
Havenlaan 2  
1080 BRUSSEL

Afsluiting van het boekjaar 2019  
Controletabel van de schuld in EUR  
Toestand van de schuld op 31/12/2019

Wielsbeke Gemeente  
727-9184264-72



Aard	Nr Lening	Leningnummer	Bedrag van de lening	Bedrag van de omzetting	Resterende schuld	Voorziene aflossingen in 2019	Reële aflossingen in 2019	Verschil	Voorziene aflossingen in 2020
Lening									
0000710	0000002	727-9278798-31	723.136,00	723.136,00	72.313,60	48.209,08	48.209,08	0,00	48.209,08
0000710	0000003	727-9278839-72	3.347.405,00	3.347.405,00	1.841.072,75	111.580,16	111.580,16	0,00	111.580,16
<b>Totaal 0000710</b>			<b>4.070.541,00</b>	<b>4.070.541,00</b>	<b>1.913.386,35</b>	<b>159.789,24</b>	<b>159.789,24</b>	<b>0,00</b>	<b>159.789,24</b>
<b>Totaal</b>			<b>4.070.541,00</b>	<b>4.070.541,00</b>	<b>1.913.386,35</b>	<b>159.789,24</b>	<b>159.789,24</b>	<b>0,00</b>	<b>159.789,24</b>

# Oninbare rechten

Datum	Rekening	Omschr. Rekening	Bltem	Bedrag	Omschrijving
31/12/2019	6420000	Minderwaarde op de realisatie van operationele vorderingen	00300	942,17 €	definitief uitboeken belastingen 2019
31/12/2019	6420000	Minderwaarde op de realisatie van operationele vorderingen	00301	1.289,25 €	balletschool Menuet
				<b>2.231,42 €</b>	

# **Uittreksels financiële rekeningen + kastoestand**

KASTOESTAND OP 31/12/2019

## I. Toestand van de financiële organisaties :

AR	Organisme	Omschrijving	Banknummer	Bedrag
5300300	FENA	Nagelmackers Effecten	647-0088259-79	0,00
5500000	FBEL	Belfius Hoofdzicht	091-0219200-09	228.882,93
5500400	FB EJ	Belfius Jeugd	091-0220304-46	87,01
5500500	FKBC	KBC Hoofdzicht	468-6144801-14	73.704,50
5500600	FCUL	KBC Cultuur	737-0431821-20	0,00
5500700	FKVT	KBC DVT	738-0419869-75	0,00
5500800	FKBV	KBC Bevolking	737-0431819-18	0,00
5500300	FBEV	Belfius Bevolking	091-0220173-12	1.266,51
5501000	FKBE	KBC Belastingen	738-0419865-71	0,00
5501100	FBIB	KBC Bibliotheek	733-0234707-94	0,00
5501200	FKCP	KBC CP Programma	734-0263507-64	28.140,81
5501201	FKGA	KBC Gas Boetes (OUD !)	736-0273372-90	0,00
5501220	FBEG	Belfius Gas Boetes	091-0219247-56	0,01
5501400	FINZ	ING Hoofdzicht	363-1051258-12	217.348,32
5501700	FDLE	Nagelmackers Institutiona	647-0114290-17	67.258,94
5501800	FDLP	Nagelmackers IAM	647-0201510-34	325,73
5502000	FINS	ING Groen Boekje	363-5542229-77	0,00
5502100	FDSP	Nagelmackers Spaar Pro	132-5449172-44	2,64
5502300	FIN3	ING FlexiBonus Account 3	363-1051258-12	0,00
5502400	FIN6	ING FlexiBonus Account 6	363-1051258-12	0,00
5501900	FTRE	Belfius Spaar Tre@Sury+	091-0219273-82	475.000,00
5502700	FTRS	Belfius Spaar Tre@Sury Sp	091-0219270-79	0,00
5502800	FBES	Belfius Belastingen	091-0219871-01	2.080,01
5502900	FVIG	Belfius Prepaid Visa		0,00
5503200	FBEO	Belfius Omgeving	091-0222918-41	0,00
5700000	FKAS	Kas Gemeente		2.901,58
5700004	PFTH	Fictieve Thesaurie		0,00
Totaal				1.096.998,99

## II. Toestand van de financiële balans :

## Vaste Activa

IV. Financieel vaste activa	28	9.575.680,63
A. Belangen in rechtspersonen	280	0,00
B. Vorderingen en effecten	281/5	9.575.680,63
C. Borgtochten betaald in contanten	288	0,00

## Vlottende Activa

VII. Vorderingen op ten hoogste een jaar	40/41	3.882.602,73
A. Werkingsvorderingen	40	2.944.505,24
B. Overige vorderingen	41	938.097,49
VIII. Geldbeleggingen	50/53	0,00
IX. Liquide middelen	54/58	1.096.998,99
A. Liquide middelen (excl. Int.Overs.)	54/57	1.096.998,99
B. Interne Overschrijvingen	58	0,00

**Totaal Vlottende en Vaste Activa      14.555.282,35**

## Passiva

VIII. Schulden op meer dan één jaar	17	1.753.597,11
IX. Schulden op ten hoogste één jaar	42/48	29.311.932,92
A. Financiële schulden	43	28.000.000,00



KASTOESTAND OP 31/12/2019

B. Werkings- en handelsschulden	44	830.700,95
C. Sociale schulden	45	145.049,86

**Totaal passiva** 59.065.530,03

Belfius Bank NV  
Karel Rogierplein 11 - 1210 Brussel  
IBAN: BE23 0529 0064 6991 - BIC: GKCCBEBB  
RFR Brussel RTW BE 0403.201.185  
Verzekeringssagat ESMA nr. 019649 A - MEZ 4944  
Belfius Contact 02 222 12 02



3208fb65e2c92cb59f9251db1663db4cd9ec95  
Karel Rogierplein 11 - 1210 Brussel  
IBAN: BE23 0529 0064 6991 - BIC: GKCCBEBB  
RFR Brussel RTW BE 0403.201.185  
Verzekeringssagat ESMA nr. 019649 A - MEZ 4944  
Belfius Contact 02 222 12 02

31-12-2019 226/2  
GEMEENTEBESTUUR BIJLAGE BIJ BETAALREKENING  
VAN WIELSBEKE CENTRALE REKENING

31-12-2019 226/1  
GEMEENTEBESTUUR BIJLAGE BIJ BETAALREKENING  
VAN WIELSBEKE CENTRALE REKENING

----- BES2 0910 2192 0009 -----  
SALDO OP 30-12-2019 +229.819,93  
1430 31-12-2019 (VAL. 31-12-2019) - 950,00  
OVERSCHRIJVING BELFIUSWEB NAAR BE34 7340 4448 2690  
Ooigemse feesten toelage deel 2 2019  
1431 31-12-2019 (VAL. 31-12-2019) + 13,00  
STORTING - ZIE BIJLAGE

----- BES2 0910 2192 0009 -----  
SALDO OP 30-12-2019 +229.819,93  
1430 31-12-2019 (VAL. 31-12-2019) - 950,00  
OVERSCHRIJVING BELFIUSWEB NAAR BE34 7340 4448 2690  
Ooigemse feesten toelage deel 2 2019  
1431 31-12-2019 (VAL. 31-12-2019) + 13,00  
STORTING - ZIE BIJLAGE

INLICHTING OVER STORTING VAN  
OPDRACHTGEVER : BE98 8601 0031 8893  
Dhr. Chris Sauquillo  
Abelestraat,24  
8710 Wielsbeke  
BEGUNSTIGDE : BE52 0910 2192 0009  
gemeente wielsbeke

INLICHTING OVER STORTING VAN  
OPDRACHTGEVER : BE98 8601 0031 8893  
Dhr. Chris Sauquillo  
Abelestraat,24  
8710 Wielsbeke  
BEGUNSTIGDE : BE52 0910 2192 0009  
gemeente wielsbeke

MEDEDELING : +++991/9000/23234+++

SALDO OP 31-12-2019 18:52 EUR +228.882,93  
DIT PRODUCT KOMT IN AANMERKING VOOR DE DEPOSITOBESCHERMING.  
MEER INFO: WWW.BELFIUS.BE/DGS OF IN UW KANTOOR.

8926



Belfius Bank NV  
 Rogierplein 11 - 1210 Brussel  
 IBAN: BE23 0529 0064 6991 - BIC: GKCCBBB  
 RFR Brussel BTW BE 0403.201.185  
 Verzekeringstagant FSMA nr. 019649 A - MEZ 4944  
 Belfius Contact 02 222 12 02

Belfius Bank NV  
 Rogierplein 11 - 1210 Brussel  
 IBAN: BE23 0529 0064 6991 - BIC: GKCCBBB  
 RFR Brussel BTW BE 0403.201.185  
 Verzekeringstagant FSMA nr. 019649 A - MEZ 4944  
 Belfius Contact 02 222 12 02

8923

30-12-2019 157/1  
 BIJLAGE BIJ BETAALREKENING  
 VERRICHTING 1024 JEUGD

157/1  
 BETAALREKENING  
 JEUGD

----- BE33 0910 2203 0446 -----  
 SALDO OP 27-12-2019 + 0,01  
 1024 30-12-2019 (VAL. 27-12-2019) + 32,00  
 INSTANT STORTING - ZIE BIJLAGE  
 1025 30-12-2019 (VAL. 30-12-2019) + 55,00  
 STORTING - ZIE BIJLAGE

----- BE33 0910 2203 0446 -----  
 + 0,01  
 + 32,00  
 + 55,00

INLICHTING OVER STORTING VAN  
 OPDRACHTGEVER : BE59 7370 2740 0826  
 BOULLART-PENNINCK B + M  
 SCHAGSTRAAT 10  
 8570 ANZESEM  
 BEGUNSTIGDE : BE33 0910 2203 0446  
 Gemeente Wielsbeken

----- BE33 0910 2203 0446 -----  
 SALDO OP 30-12-2019 19:11 + 87,01  
 DIT PRODUCT KOMT IN AANMERKING VOOR DE DEPOSITOBESCHERMING.  
 MEER INFO: WWW.BELFIUS.BE/DGS OF IN UW KANTOOR.

Belfius Bank NV  
 Rogierplein 11 - 1210 Brussel  
 IBAN: BE23 0529 0064 6991 - BIC: GKCCBBB  
 RFR Brussel BTW BE 0403.201.185  
 Verzekeringstagant FSMA nr. 019649 A - MEZ 4944  
 Belfius Contact 02 222 12 02

Belfius Bank NV  
 Rogierplein 11 - 1210 Brussel  
 IBAN: BE23 0529 0064 6991 - BIC: GKCCBBB  
 RFR Brussel BTW BE 0403.201.185  
 Verzekeringstagant FSMA nr. 019649 A - MEZ 4944  
 Belfius Contact 02 222 12 02

30-12-2019 157/3  
 BIJLAGE BIJ BETAALREKENING  
 VERRICHTING 1025 JEUGD

157/3  
 BETAALREKENING  
 JEUGD

----- BE33 0910 2203 0446 -----  
 INLICHTING OVER STORTING VAN  
 OPDRACHTGEVER : BE07 0013 1977 8966  
 DE MEESTER-KERCKHOF  
 ABBELESTRAAT 75  
 8710 WIELSBEKE  
 BEGUNSTIGDE : BE33 0910 2203 0446  
 gemeente wielsbeke

----- BE33 0910 2203 0446 -----  
 55,00 EUR 30-12-2019

MEDEDELING : +++190/0300/76451+++

MEDEDELING : +++190/0301/06157+++


**KBC-Business Comfortrekening**

datum 31-12-2019

8850

 IBAN BE94 4686 1448 0114 EUR  
 BIC KREDBEBB

**GEMEENTE WIELSBEKE**
**HOOFDREKENING**

nr.	datum	omschrijving	valuta	bedrag
		<b>Saldo op 31-12-2019 om 00:00</b>		<b>55 153,04 +</b>
186	31-12-2019	<b>OVERSCHRIJVING VAN</b> BE16 0910 1963 7374 BANKIER OPDRACHTGEVER: GKCCBEBB GSD-V VIA KOOPKRACHT 1000 BRUSSEL VIA4-REGULIERE MIDDELEN 2019	31-12	18 668,83 +
186	31-12-2019	<b>BIJDRAGE 01-01-2019 - 31-12-2019</b> KBC-BUSINESS COMFORT GEDEELTE ONDERHEVIG AAN BTW : 91,35 GEDEELTE VRIJ VAN BTW : 26,02 FACTUUR VOLGT	31-12	117,37 -
		<b>Saldo op 31-12-2019 om 23:59</b>		<b>73 704,50 +</b>

740500 / 00300

Belfius Bank NV  
Karel Rogierplein 11 - 1210 Brussel  
IBAN: BE23 0529 0064 6991 - BIC: GKCCBBB3  
RFR Brussel BTW BE 0403.201.185  
Verzekeringssagant FSMA nr. 019649 A - MEZ 4944  
Belfius Contact 02 222 12 02



cb592feb08c9d78b0e487413a85ed8c7e7a52e07

31-12-2019  
----- BE19 0910 2201 7312 ----- 205/2

0737 31-12-2019 (VAL. 31-12-2019) + 25,00  
UW ONTVANGST BANCONTACT VAN 31/12/2019 VOOR TERMINAL  
967060 , TERMINALPERIODE 468 , NUMMER 46550 ,  
REFERENTIE 1 GEMEENTE WIELSBE WIELSBEKE

**SALDO OP 31-12-2019 18:39 EUR +1.266,51**  
DIT PRODUCT KOMT IN AANMERKING VOOR DE DEPOSITOBESCHERMING.  
MEER INFO: WWW.BELFIUS.BE/DGS OF IN UW KANTOOR.

Belfius Bank NV  
Karel Rogierplein 11 - 1210 Brussel  
IBAN: BE23 0529 0064 6991 - BIC: GKCCBBB3  
RFR Brussel BTW BE 0403.201.185  
Verzekeringssagant FSMA nr. 019649 A - MEZ 4944  
Belfius Contact 02 222 12 02



bf9d761c671e0c2502ae2f55e246ef79d34847a0

31-12-2019  
GEMEENTEBESTUUR VAN WIELSBEKE 205/1  
BETAALREKENING BEVOLKING

----- BE19 0910 2201 7312 BIC: GKCCBBB3 -----  
EUR  
SALDO OP 30-12-2019 + 996,51  
0733 31-12-2019 (VAL. 31-12-2019) + 95,00  
STORTING - ZIE BIJLAGE

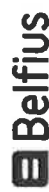
0734 31-12-2019 (VAL. 31-12-2019) + 100,00  
UW ONTVANGST BANCONTACT VAN 31/12/2019 VOOR TERMINAL  
967060 , TERMINALPERIODE 468 , NUMMER 10967 ,  
REFERENTIE 7 GEMEENTE WIELSBE WIELSBEKE

0735 31-12-2019 (VAL. 31-12-2019) + 25,00  
UW ONTVANGST BANCONTACT VAN 31/12/2019 VOOR TERMINAL  
967060 , TERMINALPERIODE 468 , NUMMER 09471 ,  
REFERENTIE 1 GEMEENTE WIELSBE WIELSBEKE

0736 31-12-2019 (VAL. 31-12-2019) + 25,00  
UW ONTVANGST BANCONTACT VAN 31/12/2019 VOOR TERMINAL  
967060 , TERMINALPERIODE 468 , NUMMER 32111 ,  
REFERENTIE 1 GEMEENTE WIELSBE WIELSBEKE

**SALDO OP 31-12-2019 18:39 EUR +1.266,51**  
DIT PRODUCT KOMT IN AANMERKING VOOR DE DEPOSITOBESCHERMING.  
MEER INFO: WWW.BELFIUS.BE/DGS OF IN UW KANTOOR.

Belfius Bank NV  
Karel Rogierplein 11 - 1210 Brussel  
IBAN: BE23 0529 0064 6991 - BIC: GKCCBBB3  
RFR Brussel BTW BE 0403.201.185  
Verzekeringssagant FSMA nr. 019649 A - MEZ 4944  
Belfius Contact 02 222 12 02



6431f10943287deec71a8dc620a78fe800a0e

31-12-2019  
BIJLAGE BIJ VERRICHTING 733 205/3  
BETAALREKENING BEVOLKING

----- BE19 0910 2201 7312 -----  
INLICHTING OVER STORTING VAN 95,00 EUR 31-12-2019  
REF.: REFNR. CT504427

OPDRACHTGEVER : BE05 3101 8947 8775  
STICHTING BEHEERDERDENGELDEN CCV

BEGUNSTIGDE : BE19 0910 2201 7312  
GEMEENTEBESTUUR WIELSBEKE  
RIJKSWEG 314  
8710 WIELSBEKE

MEDEDELING : AFREK. DEBIT BETAALAUTOMAAT DAT. 20191230/9364  
AANT. 3 MREF. GEMEENTEBESTUUR WIELSBEKE

Digitally signed  
by Belfius Bank  
Pap/RUS





KBC-Bedrijfsrekening  
van 18-12-2019 tot 20-12-2019

8067

IBAN BE29 7340 2635 0764 EUR  
BIC KREDBEBB

**GEMEENTE WIELSBEKE**

CP PROGRAMMA

nr.	datum	omschrijving	valuta	bedrag
		<b>Saldo op 18-12-2019 om 00:00</b>		<b>28 245,23 +</b>
099	20-12-2019	<b>AANKOPEN EFFECTEN BINNENLANDSE BEURS</b> FACT NBB 2019801407 GEM WIELSBEKE	20-12	104,42 -
		<b>Saldo op 20-12-2019 om 23:59</b>		<b>28 140,81 +</b>

Belfius Bank NV  
 Karel Rogierplein 11 - 1210 Brussel  
 Belfius Bank NV - BIC: GKCCBEBB  
 RIB: Belfius Bank NV BE 0403 201 185  
 Verzekeringssagant FSMA nr. 013649 A - MEZ 4944  
 Belfius Contact 02 222 12 02



Belfius Bank NV  
 Karel Rogierplein 11 - 1210 Brussel  
 Belfius Bank NV - BIC: GKCCBEBB  
 RIB: Belfius Bank NV BE 0403 201 185  
 Verzekeringssagant FSMA nr. 013649 A - MEZ 4944  
 Belfius Contact 02 222 12 02

13-12-2019  
 GEMEENTEBESTUUR  
 VAN WIELSBEKE

19/1  
 BETAALREKENING  
 GAS-BOETES

----- BE20 0910 2192 4756 -----  
 SALDO OP 11-12-2019 + 180,01  
 0022 13-12-2019 (VAL. 13-12-2019) + 100,00  
 STORTING - ZIE BIJLAGE  
 0023 13-12-2019 (VAL. 13-12-2019) - 280,00  
 DOORLOPENDE BETALINGSOPDRACHT 15249568 NAAR BE52 0910  
 2192 0009 GEMEENTEBESTUUR VAN WIELSBEKE BESCHIKBAAR  
 280,01 EUR -

----- BE20 0910 2192 4756 -----  
 INLICHTING OVER STORTING VAN  
 OPDRACHTGEVER : BE62 1030 6325 3061  
 Mevr. Kathy Defrenne  
 VIJVEDREEF 11  
 8710 WIELSBEKE  
 BEGUNSTIGDE : BE20 0910 2192 4756  
 Gemeente Wielsbeke

MEDEDELING : +++190/0100/65149+++

SALDO OP 13-12-2019 18:38 + 0,01  
 DIT PRODUCT KOMT IN AANMERKING VOOR DE DEPOSITOBESCHERMING.  
 MEER INFO: WWW.BELFIUS.BE/DGS OF IN UW KANTOOR.

8843



BE19363105125812EUR - EUR - BBRUBEBB - ING

GEMEENTE WIELSBEKE

Afschriftnummer 27

Informatie op einde van de dag

Totaal crediteringen

216.893,92 EUR

Beginsaldo 31/12/19 454,40 EUR

Eindsaldo 31/12/19 217.348,32 EUR

Beschikbaar eindsaldo 217.348,32 EUR

Valutadatum	Geboekte datum	Tegenpartij	Bedrag
31/12/19	31/12/19	BE61 3751 1109 7617 FB HOOFDREKENING	216.893,92 EUR

Overschrijving in euro (SEPA)  
216.893,92 +  
Van: FB HOOFDREKENING - BE61375111097617  
Mededeling: GESCO2 2019 KBO:0207437864  
Persoonlijke info: 7239952  
Verrichting 63 van 31/12/2019 - valuta 31/12/2019  
Overschrijving in euro (SEPA)  
Van: FB HOOFDREKENING  
KON ALBERT II-LN 35 B61  
1030 BRUSSEL  
Belgie  
IBAN: BE61375111097617  
Mededeling:  
GESCO2 2019 KBO:0207437864  
Persoonlijke info: 7239952

Ongestructureerde mededeling  
Referte bank  
Type verrichting  
GESCO2 2019 KBO:0207437864  
0150000 / OVI/D/0701/06  
01 50 Binnenlandse/lokale  
overschrijvingen - SEPA credit  
transfers (Overschrijving te uw  
gunste)

7/10/2019/0300

Afschriftnummer 26

Informatie op einde van de dag

Beginsaldo 02/12/19 454,40 EUR

Eindsaldo 02/12/19 454,40 EUR

Beschikbaar eindsaldo 454,40 EUR

Valutadatum	Geboekte datum	Tegenpartij	Bedrag
29/11/19	02/12/19		0,00 EUR

Kostenafrekening  
Kostenafrekening nr. 104346267 +  
0,00  
Bewijsstuk in bijlage  
Verrichting 62 van 02/12/2019 - valuta 29/11/2019  
Kostenafrekening nr. 104346267 van 29/11/2019  
Openbare Instelling BE19 3631 0512 5812 EUR  
Zichtrekening BE19 3631 0512 5812 EUR  
Maandtarief voor Coda rapportering (BE) + 0,0000 EUR  
(1)  
Referentie: 363-1051258-12

Referte bank  
Type verrichting  
3537000 / 3902976340786  
35 Afsluiting

Totaal  
gedebiteerd op rekening BE19 3631 0512 5812: + 0,00 EUR  
Gebeurt bij uw fiscale aangifte te voegen.



BE61 647 0114290 17 Institutional Rekening  
 BIC:BNAGBEBB GEMEENTEBESTUUR WIELSBEKE

EUR NR 19.018/01

VORIG SALDO OP 03-12-19

67.262,94

01-01 KOSTEN- EN INTERESTAFREKENING

4,00-

8844

NIEUW SALDO OP 31-12-19

67.258,94

NIET TOEGELATEN OVERSCHRIJDING 13 %

**N** NAGELMACKERS

BE61 647 0114290 17 Institutional Rekening  
 BIC:BNAGBEBB GEMEENTEBESTUUR WIELSBEKE

EUR NR 19.018/02

K O S T E N - E N I N T E R E S T A F R E K E N I N G

Afgerekende rekening: 647-0114290-17

Datum afrekening : 01-01-2020

Referentie: B9L31IN0000A00C5

BEHEERSKOSTEN REKENING

-3,00 EUR

BETALINGSVERKEER

-0,83 EUR \*

BTW op (\*)

-0,17 EUR

Netto bedrag van deze afrekening :

-4,00 EUR

De tarieflijst is beschikbaar in uw verkooppunt of via [www.nagelmackers.be](http://www.nagelmackers.be)

**N** NAGELMACKERS

BE61 647 0114290 17 Institutional Rekening  
 BIC:BNAGBEBB GEMEENTEBESTUUR WIELSBEKE

EUR NR 19.018/03

F A C T U U R

Factuur/Opeisbaarheid datum : 31-12-2019  
 Factuurnummer : 008-00000005063  
 Naam cliënt : GEMEENTEBESTUUR WIELSBEKE  
 BTW nummer cliënt : BE0207.437.864  
 Adres cliënt : RIJKSWEG 314  
 8710 WIELSBEKE  
 Referentie van de verrichting : B9L31IN0000A00C5  
 Type verrichting : KOSTEN- EN INTERESTAFREKENING  
 Bedrag onderworpen aan BTW : 0,83 EUR  
 BTW bedrag (21%) : 0,17 EUR  
 Totaal : 1,00 EUR

Bank Nagelmackers nv, Sterrenkundelaan 23 1210 Brussel  
 BTW : BE 0404.140.107

**N** NAGELMACKERS

BE68 647 0201510 34 Institutional AM Rekening EUR NR 19.031/01  
BIC:BNAGBEBB GEMEENTEBESTUUR WIELSBEKE

VORIG SALDO OP 08-10-19 325,92  
30-09 ALL IN FEE PRIVATE 0,19-

5893

NIEUW SALDO OP 17-10-19 325,73

NIET TOEGELATEN OVERSCHRIJDING 10,5 %



BE68 647 0201510 34 Institutional AM Rekening EUR NR 19.031/02  
BIC:BNAGBEBB GEMEENTEBESTUUR WIELSBEKE

ALL IN FEE

ALL IN FEE  
op de portfolio : GEMEENTEBESTUUR WIELSBEKE  
voor de periode van 30-09-2019 tot 31-12-2019.

ALL IN FEE	0,16	EUR
B.T.W.	0,03	EUR
Totaal	0,19	EUR



BE68 647 0201510 34 Institutional AM Rekening EUR NR 19.031/03  
BIC:BNAGBEBB GEMEENTEBESTUUR WIELSBEKE

F A C T U U R

Factuur/Opeisbaarheid datum : 17-10-2019  
 Factuurnummer : 007-00000003852  
 Naam cliënt : GEMEENTEBESTUUR WIELSBEKE  
 BTW nummer cliënt : BE0207.437.864  
 Adres cliënt : RIJKSWEG 314  
 8710 WIELSBEKE  
 Referentie van de verrichting : B9J17GF1400A00X9  
 Type verrichting : ALL IN FEE PRIVATE  
 Bedrag onderworpen aan BTW : 0,16 EUR  
 BTW bedrag (21%) : 0,03 EUR  
 Totaal : 0,19 EUR

Bank Nagelmackers nv, Sterrenkundelaan 23 1210 Brussel  
BTW : BE 0404.140.107



Belfius Bank NV  
 Kestel Belfius 11 - 1210 Brussel  
 IBAN: BE23 0529 0064 6991 - BIC: GKCCBEBB  
 RPR Brussel BTW BE 0403.201.185  
 Verzekeringsagent FSWA nr. 019649 A - MEZ 4944  
 Belfius Contact 02 222 12 02



a992eeee06cf9957b6db41d9db24fecal3f620700

30-12-2019 62/2  
 BIJLAGE BIJ BELFIUS TRE@SURY+  
 VERRICHTING 79 BT +

----- BE25 0910 2192 7382 -----  
 INLICHTING OVER STORTING VAN 225.000,00 EUR 30-12-2019  
 OPDRACHTGEVER : BE52 0910 2192 0009  
 GEMEENTEBESTUUR WIELSBEKE  
 RIJKSWEG 314  
 8710 - WIELSBEKE  
 BEGUNSTIGDE : BE25 0910 2192 7382  
 GEMEENTEBESTUUR VAN WIELSBEKE

MEDEDELING :

Belfius Bank NV  
 Kestel Belfius 11 - 1210 Brussel  
 IBAN: BE23 0529 0064 6991 - BIC: GKCCBEBB  
 RPR Brussel BTW BE 0403.201.185  
 Verzekeringsagent FSWA nr. 019649 A - MEZ 4944  
 Belfius Contact 02 222 12 02



f6809b6d15a325befd9b8b9ec9248b0e2137d16a

*9913*

30-12-2019 62/1  
 GEMEENTEBESTUUR VAN WIELSBEKE BELFIUS TRE@SURY+  
 BT +

----- BE25 0910 2192 7382 BIC: GKCCBEBB -----  
 SALDO OP 27-12-2019 EUR +700.000,00  
 0079 30-12-2019 (VAL. 30-12-2019) +225.000,00  
 STORTING - ZIE BIJLAGE  
 0080 30-12-2019 (VAL. 30-12-2019) -300.000,00  
 OVERSCHRIJVING BELFIUSWEB NAAR BE52 0910 2192 0009  
 GEMEENTEBESTUUR VAN WIELSBEKE  
 0081 30-12-2019 (VAL. 30-12-2019) -150.000,00  
 OVERSCHRIJVING BELFIUSWEB NAAR BE52 0910 2192 0009  
 GEMEENTEBESTUUR VAN WIELSBEKE

SALDO OP 30-12-2019 19:19 EUR +475.000,00  
 DIT PRODUCT KOMT IN AANMERKING VOOR DE DEPOSITOBESCHERMING.  
 MEER INFO: WWW.BELFIUS.BE/DGS OF IN UW KANTOOR.

Belfius Bank NV  
 Karel Rogierplein 11 - 1210 Brussel  
 IBAN: BE23 0529 0064 6991 - BIC: GKCCBEBB  
 RPR Brussel BTW BE 0403.201.185  
 Verzekeringsagent FSMA nr. 019649 A - MEZ 4944  
 Belfius Contact 02 222 12 02



4a879ae21d6c7be38cde9853e6958181ad18d926

31-12-2019  
 GEMEENTEBESTUUR  
 VAN WIELSBEKE  
 84/1  
 BETAALREKENING  
 BELASTINGEN  
 949  
 ----- BE43 0910 2198 7101 BIC: GKCCBEBB  
 SALDO OP 30-12-2019 EUR  
 3506 31-12-2019 (VAL. 31-12-2019)  
 STORTING - ZIE BIJLAGE + 1.415,01  
 3507 31-12-2019 (VAL. 31-12-2019)  
 STORTING - ZIE BIJLAGE + 75,00  
 3508 31-12-2019 (VAL. 31-12-2019)  
 STORTING - ZIE BIJLAGE + 75,00  
 3509 31-12-2019 (VAL. 31-12-2019)  
 STORTING - ZIE BIJLAGE + 75,00  
 3510 31-12-2019 (VAL. 31-12-2019)  
 STORTING - ZIE BIJLAGE + 65,00  
 3511 31-12-2019 (VAL. 31-12-2019)  
 INSTANT STORTING - ZIE BIJLAGE + 75,00  
 3512 31-12-2019 (VAL. 31-12-2019)  
 STORTING - ZIE BIJLAGE + 75,00

Belfius Bank NV  
 Karel Rogierplein 11 - 1210 Brussel  
 IBAN: BE23 0529 0064 6991 - BIC: GKCCBEBB  
 RPR Brussel BTW BE 0403.201.185  
 Verzekeringsagent FSMA nr. 019649 A - MEZ 4944  
 Belfius Contact 02 222 12 02



4fa653670633a0cb5c58ba27dc6b7ce847eb1880

31-12-2019  
 ----- BE43 0910 2198 7101  
 3513 31-12-2019 (VAL. 31-12-2019)  
 INSTANT STORTING - ZIE BIJLAGE + 75,00  
 3514 31-12-2019 (VAL. 31-12-2019)  
 STORTING - ZIE BIJLAGE + 75,00  
 SALDO OP 31-12-2019 18:24 EUR +2.080,01  
 DIT PRODUCT KOMT IN AANMERKING VOOR DE DEPOSITOBESCHERMING.  
 MEER INFO: WWW.BELFIUS.BE/DGS OF IN UW KANTOOR.

Belfius Bank NV  
 Karel Rogierplein 11 - 1210 Brussel  
 IBAN: BE23 0529 0064 6991 - BIC: GKCCBEBB  
 RPR Brussel BTW BE 0403.201.185  
 Verzekeringsagent FSMA nr. 019649 A - MEZ 4944  
 Belfius Contact 02 222 12 02



b560bffc829af2eb702e7e71a1105ae0d955a28

31-12-2019  
 BIJLAGE BIJ  
 VERRICHTING 3506  
 84/3  
 BETAALREKENING  
 BELASTINGEN  
 ----- BE43 0910 2198 7101  
 INLICHTING OVER STORTING VAN 75,00 EUR 31-12-2019  
 OPDRACHTGEVER : BE42 0011 9645 1954  
 VERSTRAETEN REGINALD  
 DE MAURISSENSSTRAAT 32  
 8710 WIELSBEKE  
 BEGUNSTIGDE : BE43 0910 2198 7101  
 Gemeentebestuur  
 MEDEDELING : +++201/9003/73447+++

Belfius Bank NV  
 Karel Rogierplein 11 - 1210 Brussel  
 IBAN: BE23 0529 0064 6991 - BIC: GKCCBEBB  
 RPR Brussel BTW BE 0403.201.185  
 Verzekeringsagent FSMA nr. 019649 A - MEZ 4944  
 Belfius Contact 02 222 12 02



11879197ff1fc4b3f0a0c7f0dcab933e25a268ef

31-12-2019  
 BIJLAGE BIJ  
 VERRICHTING 3507  
 84/4  
 BETAALREKENING  
 BELASTINGEN  
 ----- BE43 0910 2198 7101  
 INLICHTING OVER STORTING VAN 75,00 EUR 31-12-2019  
 OPDRACHTGEVER : BE33 0015 7217 0946  
 DE JESUS ALMEIDA SHARON  
 Spaanderstraat 14  
 8710 WIELSBEKE  
 BEGUNSTIGDE : BE43 0910 2198 7101  
 Gemeentebestuur wielsbeke  
 MEDEDELING : +++201/9000/90127+++

31/12/2019	290	€ 2.099,58	marianne	Identiteitskaarten vreemdeelingen 12/2019	O	van Ingrid	€ 81,00	2.180,58	7020009/01300
31/12/2019	291	€ 2.180,58	marianne	Identiteitskaarten spoed	O	van Ingrid	€ 100,00	2.280,58	7020001/01300
31/12/2019	292	€ 2.280,58	marianne	Pin-puk codes 12/2019	O	van Ingrid	€ 25,00	2.305,58	7021002/01300
31/12/2019	293	€ 2.305,58	marianne	Rijbewijzen 12/2019	O	van Ingrid	€ 350,00	2.655,58	7021001/01300
31/12/2019	294	€ 2.655,58	marianne	Huisvuilzakken 12/2019	O	van Ingrid	€ 246,00	2.901,58	7021000/03000
	295	€ 2.901,58					€ 0,00	2.901,58	

GE MEENTE



# Fiscale ontvangsten

Alg. Rek.	Omschrijving	Totaal		Saldo	
		Debet	Credit	Debet	Credit
7300000	Opcentiemen op de onroerende voorheffing	71.277,64	5.627.682,29	0,00	5.556.404,65
7300100	Compensatie MAT-OUT op onroerende voorheffing	325.598,77	325.598,77	0,00	0,00
7301000	Aanvullende belasting op de personenbelasting	44.439,69	2.982.954,88	0,00	2.938.515,19
7302000	Motorrijtuigen	23.497,46	216.632,98	0,00	193.135,52
7315000	Afgifte stedenb. inlicht.-vergun./identiteitsbew./trouwboek	360,00	19.980,00	0,00	19.620,00
7318000	Aanvragen/meldingen omgevingsvergunningen	700,00	15.960,00	0,00	15.260,00
7374000	Belasting leegstaande woningen en gebouwen	16.125,00	66.000,40	0,00	49.875,40
7375000	Belasting verwaarloosde woningen en gebouwen	0,00	6.000,00	0,00	6.000,00
7377000	Belasting onbewoonbare woningen en gebouwen	1.500,00	6.500,00	0,00	5.000,00
7380000	Algemene gemeentebelasting	135,00	284.703,23	0,00	284.568,23
7390001	Boetes	70,00	2.250,00	0,00	2.180,00
7402000	Compensatie MAT-OUT	0,00	299.420,60	0,00	299.420,60
7402100	Compensatie energiezuinige woningen	0,00	26.915,41	0,00	26.915,41
7402200	Compensatie SVK + HAND	4.162,28	5.889,24	0,00	1.726,96
<b>Totaal</b>		487.865,84	9.886.487,80	0,00	9.398.621,96

### Vlaamse belastingdienst

<b>Opc OV</b>			<b>openstaand</b>	<b>openstaand</b>
Maandelijkse stortingen	€	159.341,36	€ 2.871,12	€ 2.871,12
VS	€	5.370.885,12		
eindafrek 2018	€	26.178,17		
			€ 5.556.404,65	

comp MATOUT	€	299.420,60
comp energiezuinige won	€	26.915,41
comp SVK	€	1.726,96

### Motorrijtuigenbelasting

			<b>openstaand</b>	
Geautomatiseerd	€	177.263,86	€ 14.897,92	€ 14.897,92
Niet-geautomatiseerd	€	15.871,66	€ 10.432,84	€ 10.432,84
	€	193.135,52		

### FOD FIN

Aanvullende personenbelasting				
173-X	€	2.938.515,19		€ 250.638,58
	€			
		kosten		
	€	26.966,90		€ 278.840,46



Alg. Rek.	Omschrijving	Totaal		Saldo	
		Debet	Credit	Debet	Credit
6139999	Andere erelonen en vergoedingen voor prestaties van derden	26.966,90	0,00	26.966,90	0,00
Totaal		26.966,90	0,00	€ 26.966,90	0,00

Alg. Rek.	Omschrijving	Totaal		Saldo	
		Debet	Credit	Debet	Credit
4130000	Vorderingen uit belastingen	376.812,02	317.441,02	59.371,00	0,00
4130140	openstaande belastingen beginbalans Schaubroeck	15,77	15,77	0,00	0,00
4131000	Te ontvangen aanvullende belastingen	440.829,40	161.988,94	278.840,46	0,00
Totaal		817.657,19	479.445,73	338.211,46	0,00

### Gemeentebelastingen

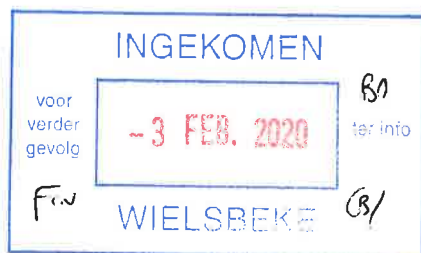
<b>AGB 2019</b>	€	32.246,00
<b>Verwaarlozing 2019</b>	€	2.250,00
<b>Leegstand 2019</b>	€	19.875,00
<b>Onbewoonbaar 2019</b>	€	5.000,00
<b>Totaal openstaand 2019</b>	€	59.371,00



Federale  
Overheidsdienst  
**FINANCIEN**

BELEIDSEXPERTISE  
EN -ONDERSTEUNING

Afz.: Studiedienst - Directie Analyses en microsimulaties  
North Galaxy - Koning Albert II-laan 33, bus 22 - 1030 Brussel



**Gemeentebestuur Wielsbeke**

College van burgemeester en Schepenen  
Rijksweg 314  
8710 Wielsbeke

Uw bericht van

Uw kenmerk:

Ons kenmerk:

BEO-SD/DAMS/AD/001

Bijlage(n):

1

Pagina 1/1

Brussel, 28 januari 2020

**Betreft** : gemeentefiscaliteit : jaarlijkse afrekening 173 X van de verrichtingen PB/Gem uitgevoerd voor uw gemeente.

Mevrouw, Mijnheer,

Hierbij vindt u de jaarlijkse afrekening 173 X van de verrichtingen uitgevoerd voor uw gemeente in 2019 met betrekking tot de aanvullende gemeentebelasting op de personenbelasting en de onroerende voorheffing.

Er dient opgemerkt dat de administratiekosten bij de aanvullende gemeentebelasting op de personenbelasting niet overeenkomen met 1 % van de totale ontvangsten voor 2019. Ingevolge de gestorte voorschotten dekken de administratiekosten, geïnd gedurende het jaar 2019, niet meer de periode van januari tot december 2019 maar de periode van augustus 2018 tot en met juli 2019.

Sinds de invoering van het voorschottensysteem zijn, gedurende de maanden waarin de voorschotten worden gestort, op de maandelijkse documenten 173x enkel de geautomatiseerde ontvangsten ICPC (Inning Comptabiliteit Perceptions Comptabilité) weergegeven, en niet de manuele ontvangsten. Om dus de maandelijkse 173x te vergelijken met de jaarlijkse 173x dient met deze eventuele manuele ontvangsten rekening gehouden.

Mocht u nog bijkomende inlichtingen wensen, dan zijn wij graag bereid U deze te verstrekken.

Met de meeste hoogachting,

Voor de Directeur van de Stafdienst,  
belast met de leiding van de Algemene Administratie

C. VAN LAERE  
Adviseur-generaal



Christiaan Van Laere, Adviseur-generaal  
BEO – Directie Analyses en microsimulaties  
•Tel.: +32 (0)257/627.95  
•E-mail: christiaan.vanlaere@minfin.fed.be

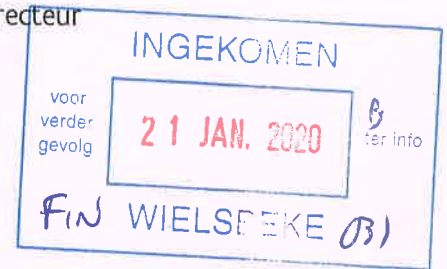
Anneliese D'haeseleer, Attaché  
BEO – Directie Analyses en microsimulaties  
•Tel.: +32 (0)257/677.79  
•E-mail: anneliese.dhaeseleer@minfin.fed.be

RUBRIEK	GEMEENTE OPENTIEMEN				GEMEENTEBELASTING OP DE MOTORVOERTUIGEN				
	OP DE ONROERENDE VOORHEFFING	OP DE PROVINCIE-TAKSEN	OP DE KOHIEREN	OP DE BRON (RIJWIELEN ENZ.)	AANVULLENDE GEMEENTE- BELASTING	OP DE PERSONEN- BELASTING	KOHIEREN	BRON BEHALVE PRK 12.02	BRON PRK 12.02
1	2	3	4	5	6	7	8		
1 OVERGEDRAGEN RECHTEN	0,00	0,00		773360,32	0,00				
2 RECHTEN VASTGESTELD IN LOOP BEGROTINGSJAAR	0,00	0,00	0,00	3014932,74	0,00	0,00	0,00	0,00	0,00
3 BRUTO BEDRAG VASTGESTELDE RECHTEN (LIJN 1 + LIJN 2)	0,00	0,00	0,00	3788293,06	0,00	0,00	0,00	0,00	0,00
4 VERLEENDE ONTHEFFINGEN (TEN LASTE VAN DE GEMEENTE)	0,00	0,00		4941,87				0,00	
5 NETTO VASTGESTELDE RECHTEN (LIJN 3 - LIJN 4)	0,00	0,00	0,00	3783351,19	0,00	0,00	0,00	0,00	0,00
6 ONTVANGSTEN									
A. TOE TE WIJZEN BEDRAG	0,00	0,00	0,00	2911548,29	0,00	0,00	0,00	0,00	0,00
B. INGEHOUDEN ADMIN. KOSTEN (ART. 470 W.I.B.92)				26966,90					
C. TOTAAL (= A + B) KOL. 5				2938515,19					
7 OVER TE DRAGEN RECHTEN (LIJN 5 - LIJN 6A OF 6C)									
TOTAAL	0,00	0,00		844836,00	0,00	0,00	0,00	0,00	0,00

# VLAAMSE BELASTINGDIENST

Vlaamse Belastingdienst  
Vaartstraat 16  
9300 AALST  
T bel gratis 1700  
F 053 72 23 75  
<http://belastingen.vlaanderen.be>

Gemeentebestuur van Wielsbeke  
Tav. De financieel directeur  
Rijksweg 314  
8710 Wielsbeke



uw bericht van

ons kenmerk

bijlagen

vragen naar/e-mail

telefoonnummer

datum

[Els.slagmulder@fb.vlaanderen.be](mailto:Els.slagmulder@fb.vlaanderen.be)

053/72 23 37

17/01/2020

[Katrien.matthijs@fb.vlaanderen.be](mailto:Katrien.matthijs@fb.vlaanderen.be)

053/72 22 81

**Betreft:** effectief aan uw gemeente/stad gestorte bedragen van de onroerende voorheffing en de verkeersbelasting (GV+NGV) (boekjaar 2019)

Geachte heer, mevrouw,

In de eerste bijlage stuur ik u een overzicht van de effectief aan uw gemeente/stad gestorte bedragen inzake de opcentiemen op de onroerende voorheffing voor het **boekjaar** 2019.

Ik wil er u ook attent op maken dat de noodzakelijke financiële gegevens kunnen worden geraadpleegd op de website [www.vlaanderen.be/ovgem](http://www.vlaanderen.be/ovgem). Het is de bedoeling dat u, na het opladen van de laatste stand van zaken, maandelijks de gegevens daar consulteert en eventueel afdrukt. Bij de opmaak van de website is geopteerd om geen historiek te voorzien, dit om het bestand werkbaar te houden.

In de tweede bijlage stuur ik u een overzicht van de effectief aan uw gemeente/stad gestorte opcentiemen verkeersbelasting (geautomatiseerde + niet-geautomatiseerde voertuigen) voor het boekjaar 2019.

Ik wil er u ook attent op maken dat deze financiële gegevens kunnen worden geraadpleegd op de website van VVSG :  
[http://www.vvsg.be/Werking\\_Organisatie/Financien/aanvullende\\_belastingen](http://www.vvsg.be/Werking_Organisatie/Financien/aanvullende_belastingen)

Zowel in het geval van de onroerende voorheffing als in het geval van de verkeersbelastingen gaat het over de stortingen verricht vanaf februari 2019 tot en met de storting van 20 januari 2020, vermits dit samenvalt met de stortingen voor uw boekjaar 2019. De gestorte bedragen hebben betrekking op verschillende aanslagjaren.

Indien u bijkomende informatie wenst, aarzel dan niet de Vlaamse Belastingdienst te contacteren op bovenstaand adres of via het e-mailadres [gemeentenvlabel@fb.vlaanderen.be](mailto:gemeentenvlabel@fb.vlaanderen.be)

Hoogachtend,

A handwritten signature in black ink, appearing to be 'Els Slagmulder', written over a horizontal line.

Els Slagmulder  
Directeur

## BIJLAGE 1 – ONROERENDE VOORHEFFING :

OVERZICHT DOORSTORTINGEN OPCENTIEMEN ONROERENDE VOORHEFFING

Niscode : 37017

Gemeente/Stad : Wielsbeke

## Maandelijks Stortingen :

20/02/2019 :	0,00	euro	
20/03/2019 :	0,00	euro	
23/04/2019 :	0,00	euro	
20/05/2019 :	0,00	euro	
20/06/2019 :	0,00	euro	
22/07/2019 :	34.749,43	euro	✓
20/08/2019 :	31.090,59	euro	✓
20/09/2019 :	17.994,89	euro	✓
21/10/2019 :	32.619,28	euro	✓
20/11/2019 :	32.683,81	euro	✓
20/12/2019 :	7.332,24	euro	✓
20/01/2020 :	2.871,12	euro	

Totaal ontvangen voorschotten voor aanslagjaar 2019 : 5.370.885,12 euro ✓  
(deze voorschotten werden gestort op de vijfde bankwerkdag vanaf juli tot en met december)

Eindafrekening aanslagjaar 2018 (storting 31/07/2019) : 26.178,17 euro ✓

Compensatie materieel en outillage – overgangsmaatregel (storting juli 2019) : 299.420,60 euro ✓

Compensatie energiezuinige woningen: †

- storting juni 2019 : 952,16 euro
- storting juli 2019 : 21.800,97 euro ✓
- storting december 2019 : 4.162,28 euro ✓

Compensatie verlaagd tarief voor sociale verhuurkantoren en wooninfrastructuur voor personen met een handicap:

- SVK – storting juni 2019 : 61,63 euro. ✓
- SVK – storting juli 2019 : 1.665,33 euro. ✓
- SVK – storting december 2019 : 0,00 euro.

**BIJLAGE 2 - VERKEERSBELASTING :****OVERZICHT DOORSTORTINGEN OPDECIEMEN VERKEERSBELASTING**

Niscode : 37017

Gemeente/Stad : Wielsbeke

**STORTINGEN GV (geautomatiseerde voertuigen) :**

Maandelijke stortingen :

GV februari 2019 :	12.948,44	euro
GV maart 2019 :	12.039,45	euro
GV april 2019 :	14.042,15	euro
GV mei 2019 :	17.145,17	euro
GV juni 2019 :	18.223,00	euro
GV juli 2019 :	16.762,11	euro
GV augustus 2019 :	16.488,85	euro
GV september 2019 :	13.064,75	euro
GV oktober 2019 :	16.419,78	euro
GV november 2019 :	12.055,76	euro
GV december 2019 :	13.176,48	euro
GV januari 2020 :	14.897,92	euro

**Totaal doorgestort boekjaar 2019 : 177.263,86 euro****STORTINGEN NGV (niet-geautomatiseerde voertuigen) :**

Maandelijke stortingen :

NGV februari 2019 :	1.030,37	euro
NGV maart 2019 :	1.354,26	euro
NGV april 2019 :	202,34	euro
NGV mei 2019 :	354,39	euro
NGV juni 2019 :	0,00	euro
NGV juli 2019 :	29,30	euro
NGV augustus 2019 :	2,65	euro
NGV september 2019 :	18,25	euro
NGV oktober 2019 :	0,00	euro
NGV november 2019 :	280,89	euro
NGV december 2019 :	2.166,37	euro
NGV januari 2020 :	10.432,84	euro

**Totaal doorgestort boekjaar 2019 : 15.871,66 euro**

# VLAAMSE BELASTINGDIENST

Vlaamse Belastingdienst  
Vaartstraat 16  
9300 AALST  
T bel gratis 1700  
F 053 72 23 75  
<http://belastingen.vlaanderen.be>

Gemeentebestuur van Wielsbeke  
Tav. De Ontvanger  
Rijksweg 314

8710 Wielsbeke



uw bericht van

ons kenmerk

bijlagen

Eindafrekening AJ2018

1

vragen naar/e-mail

telefoonnummer

datum

Katrien.matthijs@fb.vlaanderen.be

053/72 22 81

21/06/2019

Els.slagmulder@fb.vlaanderen.be

053/72 23 37

**Betreft:** afrekening onroerende voorheffing aanslagjaar 2018 en voorschottenregeling 2019

Geachte heer, mevrouw,

Via deze brief wil de Vlaamse Belastingdienst u volgende informatie bezorgen in verband met de onroerende voorheffing:

- afrekening voorschottenregeling aanslagjaar 2018 en voorgaande aanslagjaren (eindafrekening)
- compensatie materieel en outillage - overgangsmaatregel
- compensatie energiezuinig woningen
- compensatie verlaagd tarief voor sociale verhuurkantoren en wooninfrastructuur voor personen met een handicap
- voorschottenregeling aanslagjaar 2019
- overzicht grootste betalers onroerende voorheffing

Hierna wordt verder ingegaan op elk van deze aspecten.

## 1) De eindafrekening

Overeenkomstig artikel 3.1.0.0.4, §5, 5°, van de Vlaamse Codex Fiscaliteit van 13 december 2013 (VCF) moet het saldo van alle ontvangen opcentiemen m.b.t. aanslagjaar 2018 op de laatste dag van de maand mei, verminderd met de in 2018 uitbetaalde voorschotten en verminderd met de bedragen van betaalde vorderingen die voor het aanslagjaar in kwestie en eventueel voor voorgaande aanslagjaren in ontheffing gezet zijn, worden gestort uiterlijk op de laatste bankwerkdag van de maand juli 2019.



De situatie voor het aanslagjaar 2018 werd opgesteld op basis van de effectieve ontvangsten gerealiseerd op 31 mei 2019. Hiertoe werd een afrekening 2018 opgesteld waarbij tevens de situatie van de vorige aanslagjaren zal worden gesaldeerd. Dit geeft voor uw gemeente volgend resultaat:

Jaar	Bedrag (in euro)
Aanslagjaar 2018	47.823,22
Voorgaande aanslagjaren	-21.645,05
<b>Globale Saldo</b>	<b>26.178,17</b>

Indien het bedrag dat vermeld wordt voor het aanslagjaar 2018 negatief is, impliceert dit dat er een teveel aan voorschotten werd doorgestort ten opzichte van de reële ontvangsten, waardoor een negatieve verrekening dient te gebeuren.

Indien het **globale saldo** van de hierboven vermelde bedragen **positief** is, wordt dit **gestort op 31 juli 2019** zoals decretaal voorzien in artikel 3.1.0.0.4, §5, 5° VCF.

Indien het **globale saldo negatief** is dan wordt uw **eerste voorschot** voor aanslagjaar 2019 **verminderd** met dit negatieve saldo zoals decretaal voorzien in artikel 3.1.0.0.4, §5, 7° VCF.

## 2) Compensatie voor investeringen in materieel en outillage - overgangmaatregel

Bij decreet van 18/12/2015 houdende bepalingen tot begeleiding van de begroting 2016 werden twee maatregelen genomen i.v.m. de compensatie voor investeringen in materieel en outillage:

1° vanaf aanslagjaar 2015 wordt de compensatieregeling voor gederfde opcentiemen ingevolgde de vrijstellingsregeling op de onroerende voorheffing voor materieel en outillage stopgezet (de uitbetaling was normaal voorzien in 2016)

2° een overgangmaatregel, die voor de jaren 2016 tot en met 2019 nog voorziet in de uitbetaling van een vast bedrag voor bepaalde gemeenten.

Voor uw stad of gemeente impliceert deze maatregel dat u volgend bedrag zal uitbetaald krijgen: **299.420,60 EUR**

Wanneer dit bedrag nul euro bedraagt dan impliceert dit dat uw stad of gemeente niet onder het toepassingsgebied van de overgangmaatregel valt.

## 3) Compensatie energiezuinige woningen (aanslagjaar 2018 en voorgaande)

Hoewel de belastingplichtingen onder bepaalde voorwaarden kunnen genieten van een vermindering van de onroerende voorheffing voor energiezuinige woningen, wordt deze maatregel gecompenseerd ten aanzien van de gemeenten in toepassing van artikel 3.1.0.0.6 VCF.

Het bedrag van de compensatie voor energiezuinige woningen (EZW) bedraagt voor uw gemeente:

Jaar	Bedrag (in euro)
Aanslagjaar 2018	21.800,97
Voorgaande aanslagjaren	952,16

#### 4) Compensatie verlaagd tarief voor sociale verhuurkantoren en wooninfrastructuur voor personen met een handicap

Vanaf aanslagjaar 2014 wordt het verlaagd tarief van onroerende voorheffing van 1,6% ook van toegekend als de woningen toebehoren aan

- een erkend sociaal verhuurkantoor
- aan particulieren, maar door een erkend sociaal verhuurkantoor worden gehuurd
- aan rechtspersonen die erkend zijn door het Vlaams Agentschap voor Personen met een Handicap en gebruikt worden voor wooninfrastructuur voor personen met een handicap.

De gemeenten worden voor de inkomsten die zij derven door de toekenning van het verlaagd tarief gecompenseerd in toepassing van artikel 3.1.0.0.6 VCF.

Het bedrag van de compensatie (SVK) voor uw gemeente bedraagt :

Jaar	Bedrag (in euro)
Aanslagjaar 2018	1.665,33
Voorgaande aanslagjaren	61,63

#### 5) Overzicht stortingen

	Datum storting <sup>1</sup>	Bedrag (in euro)	
Eindafrekening 2018	31/07/2019	26.178,17	
Compensatie materieel en outillage	31/07/2019	299.420,60	
Compensatie EZW AJ 2018	31/07/2019	21.800,97	
Compensatie EZW voorgaande AJ	27/06/2019	952,16	×
Compensatie verlaagd tarief AJ 2018	31/07/2019	1.665,33	
Compensatie verlaagd tarief voorgaande AJ	27/06/2019	61,63	×

Deze bedragen zullen afzonderlijk op uw rekening worden gestort (negatieve bedragen worden zoals eerder vermeld in de brief afgehouden van het eerste voorschot van aanslagjaar 2019)

<sup>1</sup> Cf. artikel 3.1.0.0.4, §5, 5°, VCF en artikel 3.1.0.0.4 en 3.1.0.0.5 BVCF voor de compensaties

## 6) Voorschottenregeling aanslagjaar 2019

Voor de goede orde deel ik u hierbij tevens de voorschotten mee die vanaf juli 2019 voor het aanslagjaar 2019 zullen worden gestort evenals de data van de storting. De berekening van de voorschotten gebeurde à rato van 1/6 van 95 % van het cijfer dat werd ingeschreven in uw begroting voor zover dit bekend werd gemaakt aan de Vlaamse Belastingdienst. Indien dit begrotingscijfer op 15 mei ll. niet bekend was werden de voorschotten, zoals decretaal voorzien, berekend op basis van de raming die door de Vlaamse Belastingdienst werd opgemaakt. Het cijfer waarop de voorschotten à rato van 95% werden berekend bedraagt: **5.653.563,29 EUR**.

De stortingen, rekening houdend met de afrekening 2018 zoals in het begin van de brief aangegeven, bedragen:

DATA	Bedrag stortingen (in euro)
Vrijdag 5 juli 2019	895.147,52
Woensdag 7 augustus 2019	895.147,52
Vrijdag 6 september 2019	895.147,52
Maandag 7 oktober 2019	895.147,52
Vrijdag 8 november 2019	895.147,52
Vrijdag 6 december 2019	895.147,52
Totaal te betalen voorschot	5.370.885,12

Vanzelfsprekend zullen de ontvangsten voor de vorige aanslagjaren gereali-seerd na 31 mei verder worden doorgestort op de 20<sup>ste</sup> van elke maand. Alle cijfers aangaande doorstortingen, werkelijke ontvangsten en onwaarden met betrekking tot de verschillende aanslagjaren kan u bekijken op de website [www.vlaanderen.be/ooov](http://www.vlaanderen.be/ooov). Opgelet, de gegevens met betrekking tot aanslagjaar 2018 verdwijnen begin juli als zijnde voorschotjaar en komen terecht bij het overzicht van de doorstortjaren.

## 7) Grootste betalers

In bijlage vindt u ter informatie een overzicht van de grootste betalers van onroerende voorheffing voor uw stad/gemeente. Normaal gezien is dit een top 10 van grootste betalers die eventueel uitgebreid wordt met alle betalers >100.000 euro. Het overzicht werd voor de rechtspersonen uitgebreid met het KBO nummer en de naam van de belastingplichtige. Mag ik u erop wijzen dat de bepalingen van artikel 3.19.0.0.2 VCF dienen nageleefd te worden wat concreet impliceert dat er voor de ter beschikking gestelde gegevens een geheimhoudingsverplichting geldt.

Hoogachtend



Els Slagmulder  
directeur

**BIJLAGE :****TOP 10 VAN DE GROOTSTE BETALERS VAN UW GEMEENTE INZAKE ONROERENDE VOORHEFFING**

Niscode 37017

Gemeente/Provincie WIELSBEKE

Naam	Kbo Nummer	Legger	Perceel	Bedrag in Euro
UNILIN	0405414072	03059001145	C/0442/A /P0000	776.539,29
BALTA INDUSTRIES	0441533409	03059003105	B/0592/R 8/P0000	678.437,12
FORTIS LEASE EN-OF FORTIS LEAS	0403269481	03059001460	A/0048/M /P0000	228.839,16
IDEAL FLOORCOVERINGS WIELSBEKE	0415327571	03059000650	A/0482/F /P0000	143.222,18
TER LEMBEEK INTERNATIONAL	0406487309	03059003269	A/0186/C /P0000	126.962,74
Bellefee	0416168305	03059003235	B/0434/R /P0000	93.652,46
B. en N. KNAUF en Co	0405422485	03059001302	C/0329/Y 2/P0000	89.936,67
MONKS INTERNATIONAL	0439560349	03059000848	B/0117/N /P0000	82.199,05
Immobra	0423227232	03059002252	A/0467/L /P0001	66.764,51
BERCOLEASE	0451706927	03059001340	A/0060/L /P0000	64.281,42

# VLAAMSE BELASTINGDIENST

## Vlaamse Belastingdienst

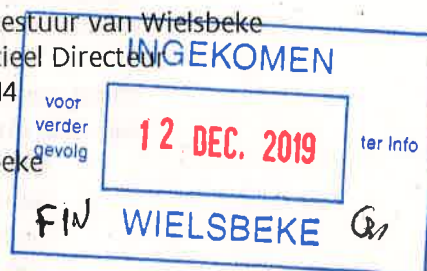
Vaartstraat 16  
9300 AALST  
T bel gratis 1700  
F 053 72 23 75  
<http://belastingen.vlaanderen.be>

Gemeentebestuur van Wielsbeke

Tav. Financieel Directeur

Rijksweg 314

8710 Wielsbeke



uw bericht van

ons kenmerk

bijlagen

Vlabel/EZW/SVK

vragen naar/e-mail

telefoonnummer

datum

Katrien.matthijs@fb.vlaanderen.be

053/72 22 81

11/12/2019

Els.slagmulder@fb.vlaanderen.be

053/72 23 37

**Betreft:** Tussentijdse afrekening onroerende voorheffing m.b.t. compensatie energiezuinige woningen en compensatie verlaagd tarief voor sociale verhuurkantoren en wooninfrastructuur voor personen met een handicap

Geachte heer, mevrouw,

In het kader van de uitvoering van de compensatieregeling voor de gederfde opbrengsten uit de gemeentelijke opcentiemen op de onroerende voorheffing op energiezuinige woningen en/of de compensatieregeling m.b.t. het verlaagd tarief voor sociale verhuurkantoren en wooninfrastructuur voor personen met een handicap zal u **op 16 december 2019** een doorstorting ontvangen conform artikel 3.1.0.0.5 van het besluit Vlaamse Codex Fiscaliteit van 20 december 2013.

### Compensatie energiezuinige woningen

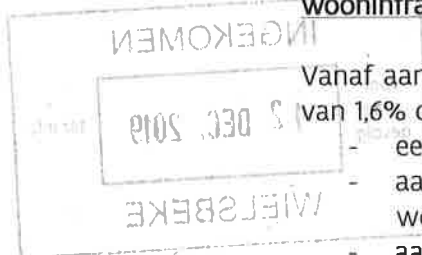
Hoewel de belastingsplichtingen onder bepaalde voorwaarden kunnen genieten van een vermindering van de onroerende voorheffing voor energiezuinige woningen, wordt deze maatregel gecompenseerd ten aanzien van de gemeenten in toepassing van artikel 3.1.0.0.6 VCF.

Het bedrag van de compensatie voor energiezuinige woningen (EZW) bedraagt voor uw stad/gemeente/provincie: **4.162,28 EUR.**

*Belfius*  
*16/12/19*

Vincent VANDERBEKEN 1  
Administratief hoofdmedewerker  
financiële dienst  
Gemeente - OCMW  
WIELSBEKE

Compensatie verlaagd tarief voor sociale verhuurkantoren en wooninfrastructuur voor personen met een handicap



Vanaf aanslagjaar 2014 wordt het verlaagd tarief van onroerende voorheffing van 1,6% ook toegekend als de woningen toebehoren aan

- een erkend sociaal verhuurkantoor
- aan particulieren, maar door een erkend sociaal verhuurkantoor worden gehuurd
- aan rechtspersonen die erkend zijn door het Vlaams Agentschap voor Personen met een Handicap en gebruikt worden voor wooninfrastructuur voor personen met een handicap.

De gemeenten worden voor de inkomsten die zij derven door de toekenning van het verlaagd tarief gecompenseerd in toepassing van artikel 3.1.0.0.6 VCF.

Het bedrag van de compensatie voor uw stad/gemeente/provincie bedraagt: **0,00 EUR.**

Hoogachtend

Els Slagmulder  
directeur

# Overeenstemming budgettair- kas

DEEL 1 : GLOBAAL NAZICHT VAN DE OVEREENSTEMMING		Totaal	Exploitatie	Investerings	Liquiditeit
<b>1.1 TOTAAL BUDGETTAIR RESULTAAT</b>					
Ontvangsten	(+)	14.763.592,52	14.426.797,56	336.794,96	0,00
Uitgaven	(-)	16.001.596,36	11.064.082,27	2.857.366,65	2.080.147,44
Niet meetellen budgettaire uitgaven klasse 0 (Bestemde gelden)	(+)	0,00	0,00	0,00	0,00
Budgettair resultaat van het boekjaar		-1.238.003,84	3.362.715,29	-2.520.571,69	-2.080.147,44
Gecummuleerd budgettair resultaat vorig boekjaar	(+)	-22.434.065,18			
<b>Totaal budgettair resultaat</b>		<b>-23.672.069,02</b>			
<b>1.2 TE VERANTWOORDEN VERMOGEN</b>					
Totaal budgettair resultaat	(+)	-23.672.069,02			
Vorderingen op 31/12/2019	(-)	4.206.955,80			
Schulden op 31/12/2019	(+)	28.976.023,81			
<b>Te verantwoorden vermogen</b>		<b>1.096.998,99</b>			
<b>1.3 OVEREENSTEMMING</b>					
Te verantwoorden vermogen	(+)	1.096.998,99			
Saldo van de klasse 5 op 31/12/2019	(-)	1.096.998,99			
<b>Te verantwoorden verschil</b>		<b>0,00</b>			



DEEL 2: NAZICHT VAN DE VERRICHTINGEN VAN HET BOEKJAAR		Totaal	Exploitatie	Investerings	Liquideit
2.1 BUDGETTAIR RESULTAAT					
Ontvangsten	(+)	14.763.592,52	14.426.797,56	336.794,96	0,00
Uitgaven	(-)	16.001.596,36	11.064.082,27	2.857.366,65	2.080.147,44
Niet meetellen budgettaire uitgaven klasse 0 (Bestemde gelden)	(+)	0,00	0,00	0,00	0,00
<b>Budgettair resultaat van het boekjaar</b>		<b>-1.238.003,84</b>	<b>3.362.715,29</b>	<b>-2.520.571,69</b>	<b>-2.080.147,44</b>
2.2 MUTATIE IN DE VORDERINGEN					
Vorderingen op 31/12/2018	(+)	3.309.263,37			
Vorderingen op 31/12/2019	(-)	4.206.955,80			
<b>Totaal mutatie in de vorderingen</b>		<b>-897.692,43</b>			
2.3 MUTATIE IN DE SCHULDEN					
Schulden op 31/12/2019	(+)	28.976.023,81			
Schulden op 31/12/2018	(-)	28.868.510,35			
<b>Totaal mutatie in de schulden</b>		<b>107.513,46</b>			
2.4 SAMENVATTING					
Budgettair resultaat van het boekjaar (2.1)	(+)	-1.238.003,84			
Mutatie in de vorderingen (2.2)	(+)	-897.692,43			
Mutatie in de schulden (2.3)	(+)	107.513,46			
<b>Te verantwoorden mutatie in klasse 5</b>		<b>-2.028.182,81</b>			
Saldo van klasse 5 op 31/12/2018	(+)	3.125.181,80			
<b>Te verantwoorden vermogen op 31/12/2019</b>		<b>1.096.998,99</b>			
Saldo van klasse 5 op 31/12/2019	(-)	1.096.998,99			
<b>Te verantwoorden verschil</b>		<b>0,00</b>			

### Overzicht van de vorderingen

AR	Omschrijving	31/12/2019	31/12/2018	wijziging in beginbalans 2019	Mutatie
4000000	Operationele vorderingen uit ruiltransacties - nominale waar de	1.388.901,24	518.402,21	0,00	870.499,03
4000140	Vorderingen eindbalans Schaubroeck	0,00	0,00	0,00	0,00
4002013	Operationele vorderingen beginbalans	0,00	0,00	0,00	0,00
4005999	Andere niet-operationele vorderingen uit ruiltransacties - n ominale waarde	-620.675,00	0,00	0,00	-620.675,00
4040000	Te innen opbrengsten uit ruiltransacties	0,00	0,00	0,00	0,00
4060000	Gestorte voorschotten en vooruitbetalingen	2.157.850,89	1.820.354,71	0,00	337.496,18
4060001	Voorschotten en vooruitbetalingen aan gemeentepersoneel	0,00	70.333,67	0,00	-70.333,67
4070000	Operationele vorderingen uit ruiltransacties - dubieuze debi teuren	5.828,11	3.637,43	0,00	2.190,68
4070140	Dubieuze debiteuren eindbalans Schaubroeck	12.600,00	12.600,00	0,00	0,00
4072013	Dubieuze debiteuren beginbalans	0,00	0,00	0,00	0,00
4110000	Terug te vorderen btw	6.623,73	0,00	0,00	6.623,73
4111000	Te regelen BTW	0,00	0,00	0,00	0,00
4130000	Vorderingen uit belastingen	59.371,00	6.405,00	0,00	52.966,00
4130140	openstaande belastingen beginbalans Schaubroeck	0,00	0,00	0,00	0,00
4131000	Te ontvangen aanvullende belastingen	278.840,46	111.524,58	0,00	167.315,88
4135000	Vorderingen uit recup. van specifieke kosten sociale dienst	0,00	0,00	0,00	0,00
4140000	Te innen opbrengsten uit niet-ruiltransacties	14.698,15	0,00	0,00	14.698,15
4151000	Vorderingen wegens investeringssubsidies	0,00	0,00	0,00	0,00
4153000	Vorderingen wegens werkingssubsidies	137.166,96	0,00	0,00	137.166,96
4160000	Diverse operationele vorderingen uit niet-ruiltransacties	0,00	0,00	0,00	0,00
4170000	Operationele vorderingen uit niet-ruiltransacties - dubieuze debiteuren	764.662,58	765.338,75	0,00	-676,17
4170140	dubieuze debiteuren belastingen BB Schaubroeck	1.087,68	667,02	0,00	420,66
4990001	Wachtrekening	0,00	0,00	0,00	0,00
4990002	Wachtrekening RSZ	0,00	0,00	0,00	0,00
4990003	Wachtrekening BV	0,00	0,00	0,00	0,00
4990004	Wachtrekening sociale dienst	0,00	0,00	0,00	0,00
4990006	Wachtrekening leningen	0,00	0,00	0,00	0,00
4990007	Wachtrekening mutualiteiten	0,00	0,00	0,00	0,00
4990008	Wachtrekening zakgeld bewoners WZC	0,00	0,00	0,00	0,00
4990009	Wachtrekening waarborg avondmarkt	0,00	0,00	0,00	0,00
4990010	Wachtrekening wisselgeld cafetaria	0,00	0,00	0,00	0,00

4990011	Wachtrekening Belfius SD1	0,00	0,00	0,00	0,00
4990012	Wachtrekening Belfius SD2	0,00	0,00	0,00	0,00
4990013	Wachtrekening Belfius SD3	0,00	0,00	0,00	0,00
4990016	Wachtrekening BTW	0,00	0,00	0,00	0,00
4992000	Te identificeren inningen	0,00	0,00	0,00	0,00
4994000	Te identificeren betalingen belastingen	0,00	0,00	0,00	0,00
4995200	Wachtrekeningen BELASTINGEN CODA	0,00	0,00	0,00	0,00
4995210	Wachtrekeningen BELASTINGEN MANUEEL	0,00	0,00	0,00	0,00
4995300	Wachtrekeningen BORGEN	0,00	0,00	0,00	0,00
	<b>Totaal vorderingen</b>	<b>4.206.955,80</b>	<b>3.309.263,37</b>	<b>0,00</b>	<b>897.692,43</b>

### Overzicht van de schulden

AR	Omschrijving	31/12/2019	31/12/2018	wijziging in beginbalans 2019	Mutatie
4390000	Overige leningen	28.000.000,00	27.000.000,00	0,00	1.000.000,00
4400000	Leveranciers	359.040,65	1.028.642,66	0,00	-669.602,01
4440000	Te ontvangen facturen	52.937,94	54.466,48	0,00	-1.528,54
4453000	Vervallen kapitaalaflossingen en vervallen intrest aan kredi etinstellingen	0,00	0,00	0,00	0,00
4491000	Ontvangen vooruitbetalingen op ruiltransacties	0,00	0,00	0,00	0,00
4492000	Te betalen en terug te betalen borgtochten	0,00	0,00	0,00	0,00
4492010	Bouwwaarborgen	418.722,36	430.122,74	0,00	-11.400,38
4493000	Borgtochten ontvangen in contanten	0,00	0,00	0,00	0,00
4499006	Te betalen deelnemingen	0,00	0,00	0,00	0,00
4530000	Ingehouden bedrijfsvoorheffing	53.764,46	116.359,47	0,00	-62.595,01
4540000	Rijksdienst voor Sociale Zekerheid	73.672,12	67.179,40	0,00	6.492,72
4545200	Bijdragen voor het pensioen van mandatarissen	0,00	0,00	0,00	0,00
4545300	Pensioenbijdragen voor de gemeentelijke en andere kassen	0,00	0,00	0,00	0,00
4550000	Bezoldigingen	17.373,28	4.595,85	0,00	12.777,43
4590000	Andere sociale schulden	240,00	120,00	0,00	120,00
4740000	Geraamd bedrag der belastingschulden	0,00	0,00	0,00	0,00
4750000	Te betalen btw	0,00	872,80	0,00	-872,80
4810000	Operationele schulden inzake sociale dienstverlening OCMW	0,00	0,00	0,00	0,00
4830000	Ontvangen vooruitbetalingen op niet-ruiltransacties	213,00	166.090,95	0,00	-165.877,95
4890000	Te betalen toegestane subsidies	60,00	60,00	0,00	0,00

<b>Totaal schulden</b>	<b>28.976.023,81</b>	<b>28.868.510,35</b>	<b>0,00</b>	<b>107.513,46</b>
------------------------	----------------------	----------------------	-------------	-------------------

### Overzicht van klasse 5

AR	Omschrijving	31/12/2019	31/12/2018	wijziging in beginbalans 2019	Mutatie
5300000	Belfius spaar Tre@Sury+ BT+	0,00	0,00	0,00	0,00
5300010	Belfius spaar Tre@Sury Special - A. Dewaele	0,00	0,00	0,00	0,00
5300300	Effecten Nagelmackers	0,00	2.030.795,78	0,00	-2.030.795,78
5500000	Kredietinstellingen	228.882,93	24.344,80	0,00	204.538,13
5500010	Belfius dringende steun	0,00	0,00	0,00	0,00
5500020	Belfius centralisatierekening SD	0,00	0,00	0,00	0,00
5500030	KBC zicht	0,00	0,00	0,00	0,00
5500040	KBC fakturatie	0,00	0,00	0,00	0,00
5500060	Belfius onbeheerde gelden SD	0,00	0,00	0,00	0,00
5500070	Nagelmackers Institutional rekening	0,00	0,00	0,00	0,00
5500090	Belfius RC kredietopening	0,00	0,00	0,00	0,00
5500100	Nagelmackers deposito	0,00	0,00	0,00	0,00
5500110	KBC spaarrekening plus	0,00	0,00	0,00	0,00
5500120	KBC Lokaal Opvanginitiatief	0,00	0,00	0,00	0,00
5500130	KBC voedselbank	0,00	0,00	0,00	0,00
5500140	KBC spaar A. Dewaele	0,00	0,00	0,00	0,00
5500150	KBC SF Den Dries	0,00	0,00	0,00	0,00
5500160	KBC Den Meynaert	0,00	0,00	0,00	0,00
5500180	Belfius zicht voedselbank	0,00	0,00	0,00	0,00
5500190	Belfius zicht Kela	0,00	0,00	0,00	0,00
5500200	KBC Kela-Team	0,00	0,00	0,00	0,00
5500210	Belfius zicht LOI	0,00	0,00	0,00	0,00
5500220	Belfius zicht SF Den Dries	0,00	0,00	0,00	0,00
5500300	RC Belfius Bevolking	1.266,51	0,00	0,00	1.266,51
5500400	RC Belfius Jeugd	87,01	0,00	0,00	87,01
5500500	RC KBC centrale RC	73.704,50	754.433,56	0,00	-680.729,06
5500600	RC KBC Cultuur	0,00	0,01	0,00	-0,01
5500700	RC KBC DVT	0,00	6.596,34	0,00	-6.596,34
5500800	RC KBC Bevolking	0,00	1.238,51	0,00	-1.238,51

5501000	RC KBC Belastingen	0,00	75,01	0,00	-75,01
5501100	RC KBC Bibliotheek	0,00	10,00	0,00	-10,00
5501200	RC KBC CP-programma	28.140,81	34.923,97	0,00	-6.783,16
5501201	RC KBC Gas Boetes (OUD !)	0,00	0,00	0,00	0,00
5501210	RC KBC Gas Boetes	0,00	0,00	0,00	0,00
5501220	RC Belfius Gas Boetes	0,01	50,00	0,00	-49,99
5501400	RC ING centrale RC	217.348,32	217.240,51	0,00	107,81
5501700	Nagelmackers Institutional rekening	67.258,94	667,02	0,00	66.591,92
5501800	Nagelmackers Private Banking	325,73	37.900,71	0,00	-37.574,98
5501900	Spaar Belfius Tre@Sury+	475.000,00	15.000,00	0,00	460.000,00
5502000	Spaar ING groen	0,00	8,60	0,00	-8,60
5502100	Nagelmackers E-Business spaar	2,64	2,64	0,00	0,00
5502200	Spaar KBC	0,00	0,00	0,00	0,00
5502800	RC Belfius Belastingen	2.080,01	0,00	0,00	2.080,01
5700000	Kassa	2.901,58	1.894,34	0,00	1.007,24
5800000	Interne overboekingen	0,00	0,00	0,00	0,00
5890000	Interne Rekening Courant	0,00	0,00	0,00	0,00
	<b>Totaal klasse 5</b>	<b>1.096.998,99</b>	<b>3.125.181,80</b>	<b>0,00</b>	<b>-2.028.182,81</b>

### Overzicht van de vorderingen

MAR	Omschrijving	31/12/2019	31/12/2018	wijziging in beginbalans 2019	Mutatie
4000*		1.388.901,24	518.402,21	0,00	870.499,03
4002*		0,00	0,00	0,00	0,00
4005*		-620.675,00	0,00	0,00	-620.675,00
404*		0,00	0,00	0,00	0,00
405*		0,00	0,00	0,00	0,00
406*		2.157.850,89	1.890.688,38	0,00	267.162,51
4070*		18.428,11	16.237,43	0,00	2.190,68
4071*		0,00	0,00	0,00	0,00
4072*		0,00	0,00	0,00	0,00
4075*		0,00	0,00	0,00	0,00
410*		0,00	0,00	0,00	0,00
411*		6.623,73	0,00	0,00	6.623,73
4120*		0,00	0,00	0,00	0,00
4121*		0,00	0,00	0,00	0,00
4122*		0,00	0,00	0,00	0,00
4123*		0,00	0,00	0,00	0,00
4124*		0,00	0,00	0,00	0,00
4125*		0,00	0,00	0,00	0,00
4126*		0,00	0,00	0,00	0,00
4127*		0,00	0,00	0,00	0,00
4128*		0,00	0,00	0,00	0,00
4130*		59.371,00	6.405,00	0,00	52.966,00
4131*		278.840,46	111.524,58	0,00	167.315,88
4132*		0,00	0,00	0,00	0,00
4133*		0,00	0,00	0,00	0,00
4134*		0,00	0,00	0,00	0,00
4135*		0,00	0,00	0,00	0,00
4136*		0,00	0,00	0,00	0,00
4137*		0,00	0,00	0,00	0,00
4138*		0,00	0,00	0,00	0,00
4139*		0,00	0,00	0,00	0,00

414*		14.698,15	0,00	0,00	14.698,15
4151*		0,00	0,00	0,00	0,00
4153*		137.166,96	0,00	0,00	137.166,96
4160*		0,00	0,00	0,00	0,00
4161*		0,00	0,00	0,00	0,00
4170*		765.750,26	766.005,77	0,00	-255,51
4171*		0,00	0,00	0,00	0,00
499*		0,00	0,00	0,00	0,00
	<b>Totaal vorderingen</b>	<b>4.206.955,80</b>	<b>3.309.263,37</b>	<b>0,00</b>	<b>897.692,43</b>

### Overzicht van de schulden

MAR	Omschrijving	31/12/2019	31/12/2018	wijziging in beginbalans 2019	Mutatie
430*		0,00	0,00	0,00	0,00
433*		0,00	0,00	0,00	0,00
439*		28.000.000,00	27.000.000,00	0,00	1.000.000,00
440*		359.040,65	1.028.642,66	0,00	-669.602,01
444*		52.937,94	54.466,48	0,00	-1.528,54
4451*		0,00	0,00	0,00	0,00
4452*		0,00	0,00	0,00	0,00
4453*		0,00	0,00	0,00	0,00
4454*		0,00	0,00	0,00	0,00
446*		0,00	0,00	0,00	0,00
4490*		0,00	0,00	0,00	0,00
4491*		0,00	0,00	0,00	0,00
4492*		418.722,36	430.122,74	0,00	-11.400,38
4493*		0,00	0,00	0,00	0,00
4499*		0,00	0,00	0,00	0,00
453*		53.764,46	116.359,47	0,00	-62.595,01
454*		73.672,12	67.179,40	0,00	6.492,72
455*		17.373,28	4.595,85	0,00	12.777,43
459*		240,00	120,00	0,00	120,00
474*		0,00	0,00	0,00	0,00
475*		0,00	872,80	0,00	-872,80

476*		0,00	0,00	0,00	0,00
481*		0,00	0,00	0,00	0,00
482*		0,00	0,00	0,00	0,00
483*		213,00	166.090,95	0,00	-165.877,95
489*		60,00	60,00	0,00	0,00
	<b>Totaal schulden</b>	<b>28.976.023,81</b>	<b>28.868.510,35</b>	<b>0,00</b>	<b>107.513,46</b>

### Overzicht van klasse 5

MAR	Omschrijving	31/12/2019	31/12/2018	wijziging in beginbalans 2019	Mutatie
510*		0,00	0,00	0,00	0,00
511*		0,00	0,00	0,00	0,00
520*		0,00	0,00	0,00	0,00
530*		0,00	2.030.795,78	0,00	-2.030.795,78
540*		0,00	0,00	0,00	0,00
55*0		1.094.097,41	1.092.491,68	0,00	1.605,73
55*1		0,00	0,00	0,00	0,00
55*2		0,00	0,00	0,00	0,00
55*3		0,00	0,00	0,00	0,00
55*4		0,00	0,00	0,00	0,00
55*5		0,00	0,00	0,00	0,00
55*6		0,00	0,00	0,00	0,00
55*7		0,00	0,00	0,00	0,00
55*8		0,00	0,00	0,00	0,00
57*		2.901,58	1.894,34	0,00	1.007,24
58*		0,00	0,00	0,00	0,00
	<b>Totaal klasse 5</b>	<b>1.096.998,99</b>	<b>3.125.181,80</b>	<b>0,00</b>	<b>-2.028.182,81</b>