



**Provincie West-Vlaanderen
Arrondissement Tielt**

Autonom gemeentebedrijf WIELSBEKE

Meerjarenplan 2020-2025

AGB WIELSBEKE

Rijksweg 314
8710 WIELSBEKE
N.I.S. - nummer: 37017

Financieel directeur : Guy Seyns
Secretaris : Bruno Debrabandere
financieel.directeur@wielsbeke.be
algemeen.directeur@wielsbeke.be

056 67 32 00

056 67 32 00

056 67 32 00

Exemplaar voor:

De Provinciegouverneur
De dienst Financiën - Agentschap voor
Binnenlands Bestuur
De financieel directeur
De secretaris
De AV autonoom gemeentebedrijf
De Gemeenteraad

	Strategische nota 2020	
	Wielsbeke	
	Rijksweg 314	
	KBO: 0692792608	NIS: 37017
	Burgemeester:	Jan Stevens
	Algemeen directeur:	Bruno Debrabandere
	Financieel directeur:	Guy Seyns

Inleiding

De doelstellingenboom voor het meerjarenplan 2020-2025 werd gemeenschappelijk opgesteld voor zowel het autonoom gemeentebedrijf als de gemeente en het OCMW. We spreken dus van één doelstellingenboom voor de drie entiteiten. Er is voor het autonoom gemeentebedrijf één prioritaire actie. In tegenstelling tot de vorige versie van BBC spreken wij hier enkel nog over prioritaire acties of actieplannen en niet langer meer over prioritaire beleidsdoelstellingen. Het bestuur opteert ervoor om te rapporteren op actieniveau en niet op actieplanniveau. In onderstaande nota geven we echter wel alle prioritaire acties weer (om het te laten aansluiten op de strategische nota van gemeente/OCMW). Over de prioritaire acties 1111 (aanpassingswerken Heirweg) en 2111 (modernisering Serviceflats) wordt er, in het kader van het autonoom gemeentebedrijf, niet gerapporteerd. Net zoals in vorige jaren werd het budgetontwerp gevoed door een bottom-top benadering (vanuit de administratieve diensten) en een top-bottom benadering (vanuit de beleidsbeslissende organen). De politieke organen en het managementteam hebben een consensus kunnen bereiken voor beide benaderingen. Dit werd gefinaliseerd in een conclaaf op 22 oktober 2019.

In de budgetherziening 2019/1 werd het eindjaar van de investeringsenveloppes op 2019 gezet. Het staat nog niet vast hoeveel van deze kredieten we zullen overzetten tussen 2019 en 2020. Hiervoor wachten we de dienstjaarrekening 2019 af en zullen kredieten ingebracht worden via een eerste herziening van het meerjarenplan 2020-2025.

Voor het overzicht van de beleidsdoelstellingen verwijzen we naar de gemeentelijke website <https://www.wielsbeke.be/agb-wielsbeke>.

Er is een één op één relatie tussen de prioritaire acties en de actieplannen. Er zijn geen prioritaire actieplannen die één of meerdere niet-prioritaire acties bevatten.

Strategische doelstelling: 1 Aanpassingswerken Heirweg (prioritair, niet AGB)

Geen financiële gegevens (zie hiervoor strategische nota gemeente/OCMW)

Beleidsdoelstelling: 11 Aanpassingswerken Heirweg

Geen financiële gegevens (zie hiervoor strategische nota gemeente/OCMW)

Actieplan 111: 111 (Prioritair) Aanpassingswerken Heirweg fase 1

Geen financiële gegevens (zie hiervoor strategische nota gemeente/OCMW)

Actie 1111 (Prioritair) Heirweg : Rijksweg tem Wakken (lokaal pact + BFF)

Geen financiële gegevens (zie hiervoor strategische nota gemeente/OCMW)

Strategische doelstelling: 2 Modernisering Serviceflats (prioritair, niet AGB)

Geen financiële gegevens (zie hiervoor strategische nota gemeente/OCMW)

Beleidsdoelstelling: 21 Modernisering serviceflats den Dries

Geen financiële gegevens (zie hiervoor strategische nota gemeente/OCMW)

Actieplan 211: 211 (Prioritair) Modernisering serviceflats den Dries

Geen financiële gegevens (zie hiervoor strategische nota gemeente/OCMW)

Actie 2111 (Prioritair) Serviceflats den Dries : aanpassingswerken verwarmingsinstallatie

Geen financiële gegevens (zie hiervoor strategische nota gemeente/OCMW)

Strategische doelstelling: 3 Bouw binnenzwembad en sporthal AGB (prioritair)

Projectomschrijving

De bouw van een sporthal (1680m²), een binnenzwembad met beweegbare bodem (166m²), cafetaria (170m²), polyvalente lokalen (142m²) en burelen voor de dienst Vrije Tijd. Dit kadert in een nieuw masterplan voor domein Hernieuwenburg waarbij alles geclusterd wordt in de sport-, recreatie- en parkzones. Er wordt maximaal ingezet op toegankelijkheid voor alle gebruikers op het autovrije domein. Voor het zwembad is er een intergemeentelijke samenwerking met Oostrozebeke en Dentergem.

Het sportcentrum op domein Hernieuwenburg werd **gebouwd in 1970** en voldoet op vele vlakken niet meer aan de huidige normen. Zowel op vlak van toegankelijkheid als op het vlak van duurzaamheid loopt deze accommodatie ver achter op zijn tijd. Daarbij komt dat de milieuvergunning voor het huidige zwembad van het sportcentrum Hernieuwenburg vervalft in 2023.

Dit was de aanleiding voor een **intergemeentelijk overleg** tussen de gemeentebesturen van Wielsbeke, Oostrozebeke en Dentergem omtrent de bouw van een nieuw **zwembad**. De scholen van deze gemeenten komen zwemmen in het huidige zwembad en er zijn geen mogelijkheden om voor het schoolzwemmen uit te wijken naar andere zwembaden (cfr. conclusie eigen regionale studie - najaar 2014: bij de 8 zwembaden binnen een straal van 12km is geen plaats vrij om schoolzwemmen aan te bieden, ook niet in de komende jaren). Er is dus een duidelijke bovenlokale behoefte naar uren voor het schoolzwemmen.

Daarnaast zijn er grote wachtlijsten voor de zwemlessen die dagelijks ingericht worden in het binnenzwembad met beweegbare bodem. Het zwembad kan zich **dankzij de beweegbare bodem aanpassen aan elke doelgroep** en kan zo gebruikt worden van kleuter tot senior. Wielsbeke wenst zich met de bouw van het nieuwe zwembad dan ook te richten op het leren zwemmen voor iedereen.

Voor het recreatief zwemmen is er reeds een aanbod in de regio (Waregem, Izegem, Kortrijk). Er is wel een stijgende behoefte aan zwemmen voor **specifieke doelgroepen** (aquafitness, revalidatiezwemmen, zwemmen voor dames, kinderen, senioren,...) en een stijgende vraag naar **privé-afhuringen** van het zwembad. Het huidig zwembad kan deze stijgende vraag niet volgen en is niet toegankelijk voor elke doelgroep.

Er is ook een groeiende **nood aan goed toegankelijke G-sportfaciliteiten**. Niet enkel de plaatselijke sportclubs willen een G-sportaanbod uitwerken. Ook de vereniging voor personen met een handicap "De Zonne" is vragende partij om betrokken te worden bij de ontwikkeling van een sportaanbod voor deze doelgroep. Tot slot wensen ook de gemeente Wielsbeke en Sport Vlaanderen het G-sport aanbod uit te breiden en te ondersteunen.

De regio Wielsbeke, Oostrozebeke en Dentergem ontsnapt niet aan het fenomeen van de toenemende vergrijzing. Er worden verschillende woonzorgcentra in de regio gebouwd of uitgebreid, wat zorgt voor een stijging van het aantal bedden met 27% (van 384 naar 488). De komende generatie bewoners van

woonzorgcentra heeft reeds een sportief verleden. De huidige woonzorgcentra kunnen deze sportieve behoefte momenteel niet invullen.

Ondanks het feit dat de gemeente Wielsbeke 3 sporthallen heeft, blijft de vraag naar bijkomende uren in de sporthallen zéér hoog. Reeds in 2013 was het advies van de Wielsbeekse Sportraad dat het oplossen van het nijpend tekort aan uren in de sporthallen een topprioriteit is. Dit tekort is sindsdien enkel maar toegenomen. Er is momenteel een vraag naar bijkomende uren vanuit 10 verschillende sportclubs die niet beantwoord kan worden. Alle sporthallen zijn momenteel volzet van 8u30 tot 23u00.

Het nieuwe sportcomplex bestaat uit een zwembad (16,66x10m), sporthal (35x48m), polyvalente ruimtes, een cafetaria en bureaus voor de dienst Vrije Tijd. Het nieuwe sportcentrum kadert in een nieuw masterplan voor het volledige domein Hernieuwenburg. Het domein wordt volledig heringericht in een sport-, recreatie- en parkkamer waarbij alle faciliteiten (speelplein, skatepark, visvijver, tennis- en voetbalterreinen,...) toegankelijk worden voor iedereen. De wandel- en fietspaden worden heringericht en er komen openbare lockers en kleedkamers voor alle gebruikers van het domein (lopers op de schorspiste, deelnemers bootcamp,...).

Wij willen een zwembad bouwen met als basisopdracht schoolzwemmen en leren zwemmen. Om deze opdracht optimaal te kunnen vervullen hebben wij geopteerd voor een beweegbare duo-bodem waardoor we op 2 verschillende dieptes tegelijk kunnen werken.

Daarnaast biedt deze duo-bodem, samen met de unieke mogelijkheid om het zwembad volledig af te huren, de opportuniteit om het aanbod uit te breiden naar andere doelgroepen zoals G-sporters, senioren, revalidatiezwemmers, gezinnen met kleine kinderen,... Om deze doelgroepen nog beter te bereiken kiezen we voor een integraal toegankelijke sportinfrastructuur. Hiervoor wordt samengewerkt met Inter, verschillende G-sportorganisaties en de woonzorgcentra uit de regio.

Om de zwemuren te optimaliseren hebben wij voldoende kleedkamers voorzien zodat 2 groepen gelijktijdig kunnen omkleden. Zo kunnen ze elkaar zonder tussentijden opvolgen in het zwembad en gaat er geen kostbare tijd verloren.

De nieuwe sporthal is driemaal groter dan de huidige sporthal en is integraal toegankelijk zodat ze volgende zaken kan faciliteren:

- het inlossen van de nood aan extra uren van de plaatselijke sportverenigingen
- de uitbreiding van de eigen regionale minivoetbalcompetitie (momenteel 42 ploegen die elk wekelijks spelen)
- in combinatie met de 60 slaapplekken, polyvalente lokalen, het zwembad en het domein Hernieuwenburg is de nieuwe sporthal een ideale locatie om openluchtclassen, techniek sportklassen, avontuursportklassen, sportkampen en sportstages te organiseren
- een G-sportaanbod (i.s.m. de clubs) en een sportaanbod voor senioren (i.s.m. de woonzorgcentra). Dit is in de huidige sportinfrastructuur niet mogelijk door de beperkte toegankelijkheid.

Exploitatie						
	2020	2021	2022	2023	2024	2025
<i>Ontvangsten</i>	0	0	0	0	0	0
<i>Uitgaven</i>	0	0	0	0	0	0
Saldo	0	0	0	0	0	0
Investerings						
	2020	2021	2022	2023	2024	2025
<i>Ontvangsten</i>	200.000	600.000	1.725.000	600.000	0	0
<i>Uitgaven</i>	1.902.500	3.805.000	1.141.500	761.000	0	0
Saldo	-1.702.500	-3.205.000	583.500	-161.000	0	0
Financiering						
	2020	2021	2022	2023	2024	2025
<i>Ontvangsten</i>	1.702.500	2.621.500	0	161.000	0	0
<i>Uitgaven</i>	0	0	0	0	0	0
Saldo	1.702.500	2.621.500	0	161.000	0	0

Beleidsdoelstelling: 31 De bouw van een nieuw binnenzwembad annex sporthal

Exploitatie						
	2020	2021	2022	2023	2024	2025
<i>Ontvangsten</i>	0	0	0	0	0	0
<i>Uitgaven</i>	0	0	0	0	0	0
Saldo	0	0	0	0	0	0
Investerings						
	2020	2021	2022	2023	2024	2025
<i>Ontvangsten</i>	200.000	600.000	1.725.000	600.000	0	0
<i>Uitgaven</i>	1.902.500	3.805.000	1.141.500	761.000	0	0
Saldo	-1.702.500	-3.205.000	583.500	-161.000	0	0
Financiering						
	2020	2021	2022	2023	2024	2025
<i>Ontvangsten</i>	1.702.500	2.621.500	0	161.000	0	0
<i>Uitgaven</i>	0	0	0	0	0	0
Saldo	1.702.500	2.621.500	0	161.000	0	0

Actieplan 311: 311 (Prioritair) De bouw van een nieuw binnenzwembad, annex sporthal

Exploitatie						
	2020	2021	2022	2023	2024	2025
Ontvangsten	0	0	0	0	0	0
Uitgaven	0	0	0	0	0	0
Saldo	0	0	0	0	0	0
Investerings						
	2020	2021	2022	2023	2024	2025
Ontvangsten	200.000	600.000	1.725.000	600.000	0	0
Uitgaven	1.902.500	3.805.000	1.141.500	761.000	0	0
Saldo	-1.702.500	-3.205.000	583.500	-161.000	0	0
Financiering						
	2020	2021	2022	2023	2024	2025
Ontvangsten	1.702.500	2.621.500	0	161.000	0	0
Uitgaven	0	0	0	0	0	0
Saldo	1.702.500	2.621.500	0	161.000	0	0

Actie 3111 (Prioritair)

Er wordt een nieuw binnenzwembad gebouwd dat deels gefinancierd wordt door de gemeenten Dentergem, Oostrozebeke en Wielsbeke. Tevens wordt er een nieuw sportcomplex opgericht het welke gefinancierd wordt door de gemeente Wielsbeke en de Vlaamse Overheid (zie investeringsontvangsten). De gemeenten Dentergem en Oostrozebeke voorzien beiden € 1 MIO aan tussenkomst in de bouw van het binnenzwembad. De Vlaamse Overheid heeft toezeggingen gedaan om het nieuwe sportcomplex te subsidiëren voor een bedrag van € 1.125.000,00. De exploitatieontvangsten- en uitgaven worden voorlopig nog niet toegekend aan deze prioritaire actie en zullen deel uitmaken van een aparte studie en inschatting. In de overeenkomst met de gemeentebesturen Dentergem en Oostrozebeke staat een bedrag vermeld van € 20.000,00 als tussenkomst in de exploitatiekosten. De invloed op het exploitatieniveau wordt verder uitgewerkt en de resultaten van deze studie zullen dan ingebracht worden via een aanpassing van het meerjarenplan 2020-2025. Er zijn nog veel te veel factoren die niet bepaald werden en waarvoor nog keuzes moeten worden gemaakt die een aanzienlijke invloed zullen hebben op het exploitatiebudget (we denken bvb. aan energiebesparende maatregelen, bedrag van verhuring,...).

Exploitatie						
	2020	2021	2022	2023	2024	2025
Ontvangsten	0	0	0	0	0	0
Uitgaven	0	0	0	0	0	0
Saldo	0	0	0	0	0	0
Investerings						
	2020	2021	2022	2023	2024	2025
Ontvangsten	200.000	600.000	1.725.000	600.000	0	0
Uitgaven	1.902.500	3.805.000	1.141.500	761.000	0	0
Saldo	-1.702.500	-3.205.000	583.500	-161.000	0	0
Financiering						
	2020	2021	2022	2023	2024	2025
Ontvangsten	1.702.500	2.621.500	0	161.000	0	0
Uitgaven	0	0	0	0	0	0
Saldo	1.702.500	2.621.500	0	161.000	0	0

Strategische doelstelling: 9 Tijdelijke werkervaring OCMW (TWE) (niet-prioritair, niet AGB)

Geen financiële gegevens (zie hiervoor strategische nota gemeente/OCMW)

Strategische doelstelling: 8 Geïntegreerd breed onthaal (GBO) (niet-prioritair, niet AGB)

Geen financiële gegevens (zie hiervoor strategische nota gemeente/OCMW)

Strategische doelstelling: 7 Ondersteuning jeugdwerk en jeugdcultuur (niet-prioritair, niet AGB)

Geen financiële gegevens (zie hiervoor strategische nota gemeente/OCMW)

Wielsbeke
Rijksweg 314
KBO: 0692792608

NIS-code 37017

Algemeen directeur : Bruno Debrabandere
Burgemeester : Jan Stevens

M1 : Financieel doelstellingenplan

Meerjarenplan

Financiële nota Meerjarenplan
Afdrukdatum : 02/12/2019
Volgnummer Budgettair Journaal : 10025153

M1: Financieel doelstellingenplan

	2020	2021	2022	2023	2024	2025
Prioritaire beleidsdoelstelling 11 (niet AGB)						
Exploitatie						
Uitgaven	0	0	0	0	0	0
Ontvangsten	0	0	0	0	0	0
Saldo	0	0	0	0	0	0
Investerings						
Uitgaven	0	0	0	0	0	0
Ontvangsten	0	0	0	0	0	0
Saldo	0	0	0	0	0	0
Financiering						
Uitgaven	0	0	0	0	0	0
Ontvangsten	0	0	0	0	0	0
Saldo	0	0	0	0	0	0
Prioritaire beleidsdoelstelling 21 (niet AGB)						
Exploitatie						
Uitgaven	0	0	0	0	0	0
Ontvangsten	0	0	0	0	0	0
Saldo	0	0	0	0	0	0
Investerings						
Uitgaven	0	0	0	0	0	0
Ontvangsten	0	0	0	0	0	0
Saldo	0	0	0	0	0	0
Financiering						
Uitgaven	0	0	0	0	0	0
Ontvangsten	0	0	0	0	0	0
Saldo	0	0	0	0	0	0

M1: Financieel doelstellingenplan

	2020	2021	2022	2023	2024	2025
Prioritaire beleidsdoelstelling 31 AGB						
Exploitatie						
Uitgaven	0	0	0	0	0	0
Ontvangsten	0	0	0	0	0	0
Saldo	0	0	0	0	0	0
Investerings						
Uitgaven	1.902.500	3.805.000	1.141.500	761.000	0	0
Ontvangsten	200.000	600.000	1.725.000	600.000	0	0
Saldo	-1.702.500	-3.205.000	583.500	-161.000	0	0
Financiering						
Uitgaven	0	0	0	0	0	0
Ontvangsten	1.702.500	2.621.500	0	161.000	0	0
Saldo	1.702.500	2.621.500	0	161.000	0	0
Niet-prioritaire beleidsdoelstellingen (niet AGB)						
Exploitatie						
Uitgaven	0	0	0	0	0	0
Ontvangsten	0	0	0	0	0	0
Saldo	0	0	0	0	0	0
Investerings						
Uitgaven	0	0	0	0	0	0
Ontvangsten	0	0	0	0	0	0
Saldo	0	0	0	0	0	0
Financiering						
Uitgaven	0	0	0	0	0	0
Ontvangsten	0	0	0	0	0	0
Saldo	0	0	0	0	0	0

M1: Financieel doelstellingenplan

	2020	2021	2022	2023	2024	2025
Verrichtingen zonder beleidsdoelstellingen						
Exploitatie						
Uitgaven	1.092.862	1.126.379	1.119.609	1.137.379	1.179.669	1.173.999
Ontvangsten	1.093.555	1.127.050	1.119.896	1.137.774	1.180.253	1.174.499
Saldo	693	671	287	395	584	500
Investerings						
Uitgaven	286.000	34.500	40.000	47.500	50.000	0
Ontvangsten	0	0	0	0	0	0
Saldo	-286.000	-34.500	-40.000	-47.500	-50.000	0
Financiering						
Uitgaven	0	0	0	0	0	0
Ontvangsten	296.000	618.000	0	0	0	0
Saldo	296.000	618.000	0	0	0	0
Totalen						
Exploitatie						
Uitgaven	1.092.862	1.126.379	1.119.609	1.137.379	1.179.669	1.173.999
Ontvangsten	1.093.555	1.127.050	1.119.896	1.137.774	1.180.253	1.174.499
Saldo	693	671	287	395	584	500
Investerings						
Uitgaven	2.188.500	3.839.500	1.181.500	808.500	50.000	0
Ontvangsten	200.000	600.000	1.725.000	600.000	0	0
Saldo	-1.988.500	-3.239.500	543.500	-208.500	-50.000	0
Financiering						
Uitgaven	0	0	0	0	0	0
Ontvangsten	1.998.500	3.239.500	0	161.000	0	0
Saldo	1.998.500	3.239.500	0	161.000	0	0

De bedragen, onder de prioritaire acties, zijn in overeenstemming met de strategische nota.

Wielsbeke
Rijksweg 314
KBO: 0692792608

NIS-code 37017

Algemeen directeur : Bruno Debrabandere
Burgemeester : Jan Stevens

M2 : Staat van het financieel evenwicht

Meerjarenplan

Financiële nota Meerjarenplan
Afdrukdatum : 02/12/2019
Volgnummer Budgettair Journaal : 10025153

M2: Staat van het financieel evenwicht

Budgettair resultaat		2020	2021	2022	2023	2024	2025
I. Exploitatiesaldo	(a-b)	693	671	287	395	584	500
a. Ontvangsten		1.093.555	1.127.050	1.119.896	1.137.774	1.180.253	1.174.499
b. Uitgaven		1.092.862	1.126.379	1.119.609	1.137.379	1.179.669	1.173.999
II. Investeringsaldo	(a-b)	-1.988.500	-3.239.500	543.500	-208.500	-50.000	0
a. Ontvangsten		200.000	600.000	1.725.000	600.000	0	0
b. Uitgaven		2.188.500	3.839.500	1.181.500	808.500	50.000	0
III. Saldo exploitatie en investeringen	(I+II)	-1.987.807	-3.238.829	543.787	-208.105	-49.416	500
IV. Financieringsaldo	(a-b)	1.998.500	3.239.500	0	161.000	0	0
a. Ontvangsten		1.998.500	3.239.500	0	161.000	0	0
b. Uitgaven		0	0	0	0	0	0
V. Budgettair resultaat van het boekjaar	(III+IV)	10.693	671	543.787	-47.105	-49.416	500
VI. Gecumuleerd budgettair resultaat vorig boekjaar		3.290	13.984	14.655	558.441	511.336	461.920
VII. Gecumuleerd budgettair resultaat	(V+VI)	13.984	14.655	558.441	511.336	461.920	462.420
VIII. Onbeschikbare gelden		0	0	0	0	0	0
IX. Beschikbaar budgettair resultaat	(VII-VIII)	13.984	14.655	558.441	511.336	461.920	462.420

Autofinancieringsmarge		2020	2021	2022	2023	2024	2025
I. Exploitatiesaldo		693	671	287	395	584	500
II. Netto periodieke aflossingen	(a-b)	0	0	0	0	0	0
a. Periodieke aflossingen conform de verbintenissen		0	0	0	0	0	0
b. Periodieke terugvordering leningen		0	0	0	0	0	0
III. Autofinancieringsmarge	(I-II)	693	671	287	395	584	500

Gecorrigeerde autofinancieringsmarge		2020	2021	2022	2023	2024	2025
I. Autofinancieringsmarge		693	671	287	395	584	500
II. Correctie op de periodieke aflossingen	(a-b)	-743.105	-1.002.265	-1.002.265	-1.015.145	-1.015.145	-1.015.145
a. Periodieke aflossingen conform de verbintenissen		0	0	0	0	0	0
b. Aangewezen aflossingen o.b.v. de financiële schulden		743.105	1.002.265	1.002.265	1.015.145	1.015.145	1.015.145
III. Gecorrigeerde autofinancieringsmarge	(I+II)	-742.412	-1.001.594	-1.001.978	-1.014.750	-1.014.561	-1.014.645

De gemeente voorziet een prijssubsidiefactor in tal van activiteiten van het autonoom gemeentebedrijf, hierdoor wordt het geraamde exploitatieresultaat positief. In het gemeentelijk meerjarenplan werden volgende middelen ingeschreven : € 618.000,00 in 2020, € 640.000,00 in 2021, € 621.000,00 in 2022, € 582.000,00 in 2023, € 614.000,00 in 2024 en € 591.000,00 in 2025). Naast de subsidies, enerzijds voor de bouw van het binnenzwembad door de gemeenten Dentergem en Oostrozebeke en anderzijds voor de bouw van een sporthal door de Vlaamse overheid worden geen andere investeringsontvangsten voorzien. Het gemeentebestuur Wielsbeke voorziet in een toegestane lening van € 1.998.500,00 in 2020, van € 3.239.500,00 in 2021 en € 161.000,00 in 2023. Deze toegestane lening zal, gezien de lage markttrentevoeten, renteloos zijn en aflossingen zullen afhankelijk van het resultaat van de toekomstige dienstjaarrekeningen gedaan worden, door het gemeentebedrijf aan de gemeente. De gemeente Wielsbeke voorziet een toegestane lening van € 2.621.500,00 voor de prioritaire actie en € 618.000,00 voor de overige acties.

Het geraamd beschikbaar budgettair resultaat is in elk jaar van dit meerjarenplan positief, waardoor voldaan wordt aan de eerste formele financiële evenwichtsvereiste. Het gebudgetteerde resultaat uit het vorige boekjaar (2019) is in overeenstemming met het schema BW4 van de laatste budgetherziening van het autonoom gemeentebedrijf (2019/1).

Het autonoom gemeentebedrijf doet geen beroep op de kapitaalmarkt en is afhankelijk van een toegestane lening die verstrekt wordt door het gemeentebestuur Wielsbeke. Deze toegestane lening is renteloos, gezien de lage marktrentes, en zal terugbetaald worden in functie van het resultaat van de dienstjaarrekening van het voorgaande jaar. Dit houdt in dat de eerste aflossing, in 2020, zal bepaald worden na afsluiting van de jaarrekening 2019 en in die zin zal het meerjarenplan 2020-2025 worden aangepast en geactualiseerd. De AFM is in 2025 positief, waardoor voldaan wordt aan de tweede formele financiële evenwichtsvereiste.

De gecorrigeerde AFM (zijnde een berekening van 8 % op de openstaande schuld per eind voorgaande boekjaar) wijkt af van de AFM en is negatief. Dit "verlies" zal steeds samen met het resultaat van de jaarrekening bekeken worden en op termijn (en binnen het bestek van dit meerjarenplan) zal een extra prijssubsidie (via het derdebetalerssysteem) ervoor zorgen dat dit negatieve bedrag weggewerkt wordt. Dit zal dan ook worden aangepast in de eerstvolgende herziening van dit meerjarenplan. Deze evenwichtsvereiste is louter indicatief.

Wielsbeke
Rijksweg 314
KBO: 0692792608

NIS-code 37017

Algemeen directeur : Bruno Debrabandere
Burgemeester : Jan Stevens

M3 : Kredieten

Meerjarenplan

Afdrukdatum : 02/12/2019
Volgnummer Budgettair Journaal : 10025153

M3: Kredieten

	2020	
	Uitgaven	Ontvangsten
Kredieten AGB Wielsbeke		
Exploitatie	1.092.862	1.093.555
Investerings	2.188.500	200.000
Financiering	0	1.998.500
<i>Leningen en leasings</i>	0	1.998.500
<i>Toegestane leningen en betalingsuitstel</i>	0	0
<i>Overige financieringstransacties</i>	0	0

Aangezien het hier uitsluitend gaat over kredieten AGB en niet over OCMW dient er geen uitsplitsing te gebeuren.

Wielsbeke
Rijksweg 314
KBO: 0692792608

NIS-code 37017

Algemeen directeur : Bruno Debrabandere
Burgemeester : Jan Stevens

T1 : Ontvangsten en uitgaven naar functionele aard

Meerjarenplan

Afdrukdatum : 02/12/2019
Volgnummer Budgettair Journaal : 10025153

Schema T1: Ontvangsten en uitgaven naar functionele aard

	2020	2021	2022	2023	2024	2025
ALGEMENE FINANCIERING						
Exploitatie						
Uitgaven	5.000	5.000	5.000	5.000	5.000	5.000
Ontvangsten	618.000	640.000	621.000	582.000	614.000	591.000
Saldo	613.000	635.000	616.000	577.000	609.000	586.000
Investerings						
Uitgaven	0	0	0	0	0	0
Ontvangsten	0	0	0	0	0	0
Saldo	0	0	0	0	0	0
Financiering						
Uitgaven	0	0	0	0	0	0
Ontvangsten	1.998.500	3.239.500	0	161.000	0	0
Saldo	1.998.500	3.239.500	0	161.000	0	0
Welzijn						
Exploitatie						
Uitgaven	0	0	0	0	0	0
Ontvangsten	0	0	0	0	0	0
Saldo	0	0	0	0	0	0
Investerings						
Uitgaven	0	0	0	0	0	0
Ontvangsten	0	0	0	0	0	0
Saldo	0	0	0	0	0	0
Financiering						
Uitgaven	0	0	0	0	0	0
Ontvangsten	0	0	0	0	0	0
Saldo	0	0	0	0	0	0

Schema T1: Ontvangsten en uitgaven naar functionele aard

	2020	2021	2022	2023	2024	2025
Burger en samenleving						
Exploitatie						
Uitgaven	0	0	0	0	0	0
Ontvangsten	0	0	0	0	0	0
Saldo	0	0	0	0	0	0
Investerings						
Uitgaven	0	0	0	0	0	0
Ontvangsten	0	0	0	0	0	0
Saldo	0	0	0	0	0	0
Financiering						
Uitgaven	0	0	0	0	0	0
Ontvangsten	0	0	0	0	0	0
Saldo	0	0	0	0	0	0
Technische dienst						
Exploitatie						
Uitgaven	11.000	3.075	3.152	3.232	3.314	3.398
Ontvangsten	5.655	5.768	5.883	6.001	6.121	6.244
Saldo	-5.345	2.693	2.731	2.769	2.807	2.845
Investerings						
Uitgaven	5.000	0	5.000	0	5.000	0
Ontvangsten	0	0	0	0	0	0
Saldo	-5.000	0	-5.000	0	-5.000	0
Financiering						
Uitgaven	0	0	0	0	0	0
Ontvangsten	0	0	0	0	0	0
Saldo	0	0	0	0	0	0

Schema T1: Ontvangsten en uitgaven naar functionele aard

	2020	2021	2022	2023	2024	2025
Grondgebiedszaken, milieu en stedenbouw						
Exploitatie						
Uitgaven	0	0	0	0	0	0
Ontvangsten	0	0	0	0	0	0
Saldo	0	0	0	0	0	0
Investerings						
Uitgaven	0	0	0	0	0	0
Ontvangsten	0	0	0	0	0	0
Saldo	0	0	0	0	0	0
Financiering						
Uitgaven	0	0	0	0	0	0
Ontvangsten	0	0	0	0	0	0
Saldo	0	0	0	0	0	0
Dienst vrije tijd						
Exploitatie						
Uitgaven	1.076.862	1.118.304	1.111.457	1.129.148	1.171.355	1.165.600
Ontvangsten	469.900	481.282	493.012	549.773	560.132	577.255
Saldo	-606.962	-637.022	-618.444	-579.374	-611.223	-588.345
Investerings						
Uitgaven	2.183.500	3.839.500	1.176.500	808.500	45.000	0
Ontvangsten	200.000	600.000	1.725.000	600.000	0	0
Saldo	-1.983.500	-3.239.500	548.500	-208.500	-45.000	0
Financiering						
Uitgaven	0	0	0	0	0	0
Ontvangsten	0	0	0	0	0	0
Saldo	0	0	0	0	0	0

Schema T1: Ontvangsten en uitgaven naar functionele aard

	2020	2021	2022	2023	2024	2025
Ouderenzorg						
Exploitatie						
Uitgaven	0	0	0	0	0	0
Ontvangsten	0	0	0	0	0	0
Saldo	0	0	0	0	0	0
Investerings						
Uitgaven	0	0	0	0	0	0
Ontvangsten	0	0	0	0	0	0
Saldo	0	0	0	0	0	0
Financiering						
Uitgaven	0	0	0	0	0	0
Ontvangsten	0	0	0	0	0	0
Saldo	0	0	0	0	0	0

Het hoofdaandeel van de activiteiten binnen het autonoom gemeentebedrijf heeft te maken met de dienst vrije tijd en kan daaronder beleidsmatig worden ingedeeld. Een klein stukje van de budgetten valt onder het beleidsdomein "technische dienst". Voor de beleidsindeling verwijzen we naar de documentatie. Voor de drie entiteiten werd er één beleidsindeling opgemaakt.

Wielsbeke
Rijksweg 314
KBO: 0692792608

NIS-code 37017

Algemeen directeur : Bruno Debrabandere
Burgemeester : Jan Stevens

T2 : Ontvangsten en uitgaven naar economische aard

Meerjarenplan

Afdrukdatum : 02/12/2019
Volgnummer Budgettair Journaal : 10025153

Schema T2: Ontvangsten en uitgaven naar economische aard

I. Exploitatie-uitgaven	2020	2021	2022	2023	2024	2025
A. Operationele uitgaven	1.092.862	1.126.379	1.119.609	1.137.379	1.179.669	1.173.999
1. Goederen en diensten	1.085.820	1.119.337	1.112.567	1.130.337	1.172.627	1.166.957
2. Bezoldigingen, sociale lasten en pensioenen	0	0	0	0	0	0
<i>a. Politiek personeel</i>	0	0	0	0	0	0
<i>b. Vastbenoemd niet-onderwijzend personeel</i>	0	0	0	0	0	0
<i>c. Niet-vastbenoemd niet-onderwijzend personeel</i>	0	0	0	0	0	0
<i>d. Onderwijzend personeel ten laste van het bestuur</i>	0	0	0	0	0	0
<i>e. Onderwijzend personeel ten laste van andere overheden</i>	0	0	0	0	0	0
<i>f. Andere personeelskosten</i>	0	0	0	0	0	0
<i>g. Pensioenen</i>	0	0	0	0	0	0
3. Individuele hulpverlening door het OCMW	0	0	0	0	0	0
4. Toegestane werkingssubsidies	2.000	2.000	2.000	2.000	2.000	2.000
- aan de districten	0	0	0	0	0	0
- aan de eigen autonome provinciebedrijven (APB)	0	0	0	0	0	0
- aan de eigen autonome gemeentebedrijven (AGB)	0	0	0	0	0	0
- aan welzijnsverenigingen	0	0	0	0	0	0
- aan andere OCMW-verenigingen	0	0	0	0	0	0
- aan de politiezone	0	0	0	0	0	0
- aan de hulpverleningszone	0	0	0	0	0	0
- aan intergemeentelijke samenwerkingsverbanden (IGS)	0	0	0	0	0	0
- aan besturen van de eredienst	0	0	0	0	0	0
- aan niet-confessionele levensbeschouwelijke gemeenschappen	0	0	0	0	0	0
- aan andere begunstigden	2.000	2.000	2.000	2.000	2.000	2.000
5. Andere operationele uitgaven	5.042	5.042	5.042	5.042	5.042	5.042
B. Financiële uitgaven	0	0	0	0	0	0
1. Rente, commissies en kosten verbonden aan schulden	0	0	0	0	0	0
- aan financiële instellingen	0	0	0	0	0	0
- aan andere entiteiten	0	0	0	0	0	0
2. Andere financiële uitgaven	0	0	0	0	0	0
C. Rechthebbenden uit het overschot van het boekjaar	0	0	0	0	0	0

Schema T2: Ontvangsten en uitgaven naar economische aard

II. Exploitatieontvangsten	2020	2021	2022	2023	2024	2025
A. Operationele ontvangsten	1.093.555	1.127.050	1.119.896	1.137.774	1.180.253	1.174.499
1. Ontvangsten uit de werking	1.093.555	1.127.050	1.119.896	1.137.774	1.180.253	1.174.499
2. Fiscale ontvangsten en boetes	0	0	0	0	0	0
<i>a. Aanvullende belastingen</i>	0	0	0	0	0	0
- Opcentiemen op de onroerende voorheffing	0	0	0	0	0	0
- Aanvullende belasting op de personenbelasting	0	0	0	0	0	0
- Andere aanvullende belastingen	0	0	0	0	0	0
<i>b. Andere belastingen en boetes</i>	0	0	0	0	0	0
3. Werkingssubsidies	0	0	0	0	0	0
<i>a. Algemene werkingssubsidies</i>	0	0	0	0	0	0
- Gemeentefonds	0	0	0	0	0	0
- Andere algemene werkingssubsidies	0	0	0	0	0	0
- van de federale overheid	0	0	0	0	0	0
- van de Vlaamse overheid	0	0	0	0	0	0
- van de provincie	0	0	0	0	0	0
- van de gemeente	0	0	0	0	0	0
- van het OCMW	0	0	0	0	0	0
- van andere entiteiten	0	0	0	0	0	0
<i>b. Specifieke werkingssubsidies</i>	0	0	0	0	0	0
- van de federale overheid	0	0	0	0	0	0
- van de Vlaamse overheid	0	0	0	0	0	0
- van de provincie	0	0	0	0	0	0
- van de gemeente	0	0	0	0	0	0
- van het OCMW	0	0	0	0	0	0
- van andere entiteiten	0	0	0	0	0	0
4. Recuperatie individuele hulpverlening	0	0	0	0	0	0
5. Andere operationele ontvangsten	0	0	0	0	0	0
B. Financiële ontvangsten	0	0	0	0	0	0
C. Tussenkost door derden in het tekort van het boekjaar	0	0	0	0	0	0
III. Exploitatiesaldo	693	671	287	395	584	500

Schema T2: Ontvangsten en uitgaven naar economische aard

I. Investeringsuitgaven	2020	2021	2022	2023	2024	2025
A. Investeringsen in financiële vaste activa	0	0	0	0	0	0
1. Extern verzelfstandigde agentschappen	0	0	0	0	0	0
2. Intergemeentelijke samenwerkingsverbanden en soortgelijke entiteiten	0	0	0	0	0	0
3. OCMW-verenigingen	0	0	0	0	0	0
4. Andere financiële vaste activa	0	0	0	0	0	0
B. Investeringsen in materiële vaste activa	2.188.500	3.839.500	1.181.500	808.500	50.000	0
1. Gemeenschapsgoederen en bedrijfsmatige materiële vaste activa	2.188.500	3.839.500	1.181.500	808.500	50.000	0
<i>a. Terreinen en gebouwen</i>	2.158.500	3.805.000	1.176.500	801.000	45.000	0
<i>b. Wegen en andere infrastructuur</i>	0	0	0	0	0	0
<i>c. Roerende goederen</i>	30.000	34.500	5.000	7.500	5.000	0
<i>d. Leasing en soortgelijke rechten</i>	0	0	0	0	0	0
<i>e. Erfgoed</i>	0	0	0	0	0	0
2. Andere materiële vaste activa	0	0	0	0	0	0
<i>a. Onroerende goederen</i>	0	0	0	0	0	0
<i>b. Roerende goederen</i>	0	0	0	0	0	0
C. Investeringsen in immateriële vaste activa	0	0	0	0	0	0
D. Toegestane investeringssubsidies	0	0	0	0	0	0
- <i>aan de districten</i>	0	0	0	0	0	0
- <i>aan autonome provinciebedrijven (APB)</i>	0	0	0	0	0	0
- <i>aan autonome gemeentebedrijven (AGB)</i>	0	0	0	0	0	0
- <i>aan welzijnsverenigingen</i>	0	0	0	0	0	0
- <i>aan andere OCMW-verenigingen</i>	0	0	0	0	0	0
- <i>aan de politiezone</i>	0	0	0	0	0	0
- <i>aan de hulpverleningszone</i>	0	0	0	0	0	0
- <i>aan intergemeentelijke samenwerkingsverbanden</i>	0	0	0	0	0	0
- <i>aan niet-confessionele levensbeschouwelijke gemeenschappen</i>	0	0	0	0	0	0
- <i>aan besturen van de eredienst</i>	0	0	0	0	0	0
- <i>aan andere begunstigden</i>	0	0	0	0	0	0

Schema T2: Ontvangsten en uitgaven naar economische aard

I. Investeringsontvangsten	2020	2021	2022	2023	2024	2025
A. Verkoop van financiële vaste activa	0	0	0	0	0	0
1. Extern verzelfstandigde agentschappen	0	0	0	0	0	0
2. Intergemeentelijke samenwerkingsverbanden en soortgelijke entiteiten	0	0	0	0	0	0
3. OCMW-verenigingen	0	0	0	0	0	0
4. Andere financiële vaste activa	0	0	0	0	0	0
B. Verkoop van materiële vaste activa	0	0	0	0	0	0
1. Gemeenschapsgoederen en bedrijfsmatige materiële vaste activa	0	0	0	0	0	0
<i>a. Terreinen en gebouwen</i>	0	0	0	0	0	0
<i>b. Wegen en andere infrastructuur</i>	0	0	0	0	0	0
<i>c. Roerende goederen</i>	0	0	0	0	0	0
<i>d. Leasing en soortgelijke rechten</i>	0	0	0	0	0	0
<i>e. Erfgoed</i>	0	0	0	0	0	0
2. Andere materiële vaste activa	0	0	0	0	0	0
<i>a. Onroerende goederen</i>	0	0	0	0	0	0
<i>b. Roerende goederen</i>	0	0	0	0	0	0
C. Investerings in immateriële vaste activa	0	0	0	0	0	0
D. Investeringsubsidies en -schenkingen	200.000	600.000	1.725.000	600.000	0	0
- van de federale overheid	0	0	0	0	0	0
- van de Vlaamse overheid	0	0	1.125.000	0	0	0
- van de provincie	0	0	0	0	0	0
- van de gemeente	200.000	600.000	600.000	600.000	0	0
- van het OCMW	0	0	0	0	0	0
- van andere entiteiten	0	0	0	0	0	0
III. Investeringsaldo	-1.988.500	-3.239.500	543.500	-208.500	-50.000	0
Saldo exploitatie en investeringen	-1.987.807	-3.238.829	543.787	-208.105	-49.416	500

Schema T2: Ontvangsten en uitgaven naar economische aard

I. Financieringsuitgaven	2020	2021	2022	2023	2024	2025
A. Vereffening van financiële schulden	0	0	0	0	0	0
1. Periodieke aflossingen van opgenome leningen en leasings	0	0	0	0	0	0
2. Niet-periodieke aflossingen van opgenome leningen en leasings	0	0	0	0	0	0
B. Vereffening van niet-financiële schulden	0	0	0	0	0	0
C. Toegestane leningen en betalingsuitstel	0	0	0	0	0	0
1. Toegestane leningen	0	0	0	0	0	0
- aan autonome provinciebedrijven (APB)	0	0	0	0	0	0
- aan autonome gemeentebedrijven (AGB)	0	0	0	0	0	0
- aan welzijnsverenigingen	0	0	0	0	0	0
- aan andere OCMW-verenigingen	0	0	0	0	0	0
- aan de politiezone	0	0	0	0	0	0
- aan de hulpverleningzone	0	0	0	0	0	0
- aan intergemeentelijke samenwerkingsverbanden (IGS)	0	0	0	0	0	0
- aan besturen van de eredienst	0	0	0	0	0	0
- aan niet-confessionele levensbeschouwelijke gemeenschappen	0	0	0	0	0	0
- aan andere bgunstigden	0	0	0	0	0	0
2. Toegestaan betalingsuitstel	0	0	0	0	0	0
D. Vooruitbetalingen	0	0	0	0	0	0
E. Kapitaalsverminderingen	0	0	0	0	0	0

Schema T2: Ontvangsten en uitgaven naar economische aard

II. Financieringsontvangsten	2020	2021	2022	2023	2024	2025
A. Aangaan van financiële schulden	1.998.500	3.239.500	0	161.000	0	0
- opname van leningen en leasings bij financiële instellingen	0	0	0	0	0	0
- opname van leningen en leasings bij andere entiteiten	1.998.500	3.239.500	0	161.000	0	0
B. Aangaan van niet-financiële schulden	0	0	0	0	0	0
C. Vereffening van toegestane leningen en betalingsuitstel	0	0	0	0	0	0
1. Terugvordering van toegestane leningen	0	0	0	0	0	0
a. Periodieke terugvorderingen	0	0	0	0	0	0
b. Niet-periodieke terugvorderingen	0	0	0	0	0	0
2. Vereffening van betalingsuitstel	0	0	0	0	0	0
D. Vereffening van vooruitbetalingen	0	0	0	0	0	0
E. Kapitaalsvermeerderingen	0	0	0	0	0	0
F. Bijdragen en schenkingen niet gekoppeld aan operationele activiteiten of aan de verwerving van vaste activa	0	0	0	0	0	0
III. Financieringssaldo	1.998.500	3.239.500	0	161.000	0	0
Budgettair resultaat van het boekjaar	10.693	671	543.787	-47.105	-49.416	500

Er worden geen personeelsleden op de payroll van het autonoom gemeentebedrijf gezet. De ter beschikkingstelling van personeel wordt geregeld door een overeenkomst tussen het autonoom gemeentebedrijf en de gemeente Wielsbeke.

Wielsbeke
Rijksweg 314
KBO: 0692792608

NIS-code 37017

Algemeen directeur : Bruno Debrabandere
Burgemeester : Jan Stevens

T3 : Investeringsproject

Meerjarenplan

Afdrukdatum : 02/12/2019
Volgnummer Budgettair Journaal : 10025153

Schema T3: Investeringsproject: AlleProjecten

	Reeds gerealiseerd		Nog te realiseren			Totaal
	vóór MJP	in MJP	vóór MJP	in MJP	na MJP	
I. UITGAVEN						
A. Investerings in financiële vaste activa	0	0	0	0	0	0
1. Extern verzelfstandigde agentschappen	0	0	0	0	0	0
2. Intergemeentelijke samenwerkingsverbanden en soortgelijke entiteiten	0	0	0	0	0	0
3. OCMW-verenigingen	0	0	0	0	0	0
4. Andere financiële vaste activa	0	0	0	0	0	0
B. Investerings in materiële vaste activa	0	0	0	8.068.000	0	8.068.000
1. Gemeenschapsgoederen en bedrijfsmatige materiële vaste activa	0	0	0	8.068.000	0	8.068.000
<i>a. Terreinen en gebouwen</i>	0	0	0	7.986.000	0	7.986.000
<i>b. Wegen en andere infrastructuur</i>	0	0	0	0	0	0
<i>c. Roerende goederen</i>	0	0	0	82.000	0	82.000
<i>d. Leasing en soortgelijke rechten</i>	0	0	0	0	0	0
<i>e. Erfgoed</i>	0	0	0	0	0	0
2. Andere materiële vaste activa	0	0	0	0	0	0
<i>a. Onroerende goederen</i>	0	0	0	0	0	0
<i>b. Roerende goederen</i>	0	0	0	0	0	0
C. Investerings in immateriële vaste activa	0	0	0	0	0	0
D. Toegestane investeringssubsidies	0	0	0	0	0	0
II. ONTVANGSTEN						
A. Verkoop van financiële vaste activa	0	0	0	0	0	0
1. Extern verzelfstandigde agentschappen	0	0	0	0	0	0
2. Intergemeentelijke samenwerkingsverbanden en soortgelijke entiteiten	0	0	0	0	0	0
3. OCMW-verenigingen	0	0	0	0	0	0
4. Andere financiële vaste activa	0	0	0	0	0	0
B. Verkoop van materiële vaste activa	0	0	0	0	0	0
1. Gemeenschapsgoederen en bedrijfsmatige materiële vaste activa	0	0	0	0	0	0
<i>a. Terreinen en gebouwen</i>	0	0	0	0	0	0
<i>b. Wegen en andere infrastructuur</i>	0	0	0	0	0	0
<i>c. Roerende goederen</i>	0	0	0	0	0	0
<i>d. Leasing en soortgelijke rechten</i>	0	0	0	0	0	0
<i>e. Erfgoed</i>	0	0	0	0	0	0
2. Andere materiële vaste activa	0	0	0	0	0	0
<i>a. Onroerende goederen</i>	0	0	0	0	0	0
<i>b. Roerende goederen</i>	0	0	0	0	0	0
C. Verkoop van immateriële vaste activa	0	0	0	0	0	0
D. Investeringsubsidies en -schenkingen	0	0	0	3.125.000	0	3.125.000

Schema T3: Investeringsproject: DEN DRIES: Serviceflats "Den Dries" (Actieplan/Actie: 211 / 2111)

	Reeds gerealiseerd		Nog te realiseren			Totaal
	vóór MJP	in MJP	vóór MJP	in MJP	na MJP	
I. UITGAVEN						
A. Investeringsen in financiële vaste activa	0	0	0	0	0	0
1. Extern verzelfstandigde agentschappen	0	0	0	0	0	0
2. Intergemeentelijke samenwerkingsverbanden en soortgelijke entiteiten	0	0	0	0	0	0
3. OCMW-verenigingen	0	0	0	0	0	0
4. Andere financiële vaste activa	0	0	0	0	0	0
B. Investeringsen in materiële vaste activa	0	0	0	0	0	0
1. Gemeenschapsgoederen en bedrijfsmatige materiële vaste activa	0	0	0	0	0	0
<i>a. Terreinen en gebouwen</i>	0	0	0	0	0	0
<i>b. Wegen en andere infrastructuur</i>	0	0	0	0	0	0
<i>c. Roerende goederen</i>	0	0	0	0	0	0
<i>d. Leasing en soortgelijke rechten</i>	0	0	0	0	0	0
<i>e. Erfgoed</i>	0	0	0	0	0	0
2. Andere materiële vaste activa	0	0	0	0	0	0
<i>a. Onroerende goederen</i>	0	0	0	0	0	0
<i>b. Roerende goederen</i>	0	0	0	0	0	0
C. Investeringsen in immateriële vaste activa	0	0	0	0	0	0
D. Toegestane investeringssubsidies	0	0	0	0	0	0
II. ONTVANGSTEN						
A. Verkoop van financiële vaste activa	0	0	0	0	0	0
1. Extern verzelfstandigde agentschappen	0	0	0	0	0	0
2. Intergemeentelijke samenwerkingsverbanden en soortgelijke entiteiten	0	0	0	0	0	0
3. OCMW-verenigingen	0	0	0	0	0	0
4. Andere financiële vaste activa	0	0	0	0	0	0
B. Verkoop van materiële vaste activa	0	0	0	0	0	0
1. Gemeenschapsgoederen en bedrijfsmatige materiële vaste activa	0	0	0	0	0	0
<i>a. Terreinen en gebouwen</i>	0	0	0	0	0	0
<i>b. Wegen en andere infrastructuur</i>	0	0	0	0	0	0
<i>c. Roerende goederen</i>	0	0	0	0	0	0
<i>d. Leasing en soortgelijke rechten</i>	0	0	0	0	0	0
<i>e. Erfgoed</i>	0	0	0	0	0	0
2. Andere materiële vaste activa	0	0	0	0	0	0
<i>a. Onroerende goederen</i>	0	0	0	0	0	0
<i>b. Roerende goederen</i>	0	0	0	0	0	0
C. Verkoop van immateriële vaste activa	0	0	0	0	0	0
D. Investeringsubsidies en -schenkingen	0	0	0	0	0	0

Schema T3: Investeringsproject: DEN DRIES: Serviceflats "Den Dries" (Actieplan/Actie: 211 / 2111)

Subproject : SF Den Dries : vernieuwen verwarming en sanitair

	Reeds gerealiseerd		Nog te realiseren			Totaal
	vóór MJP	in MJP	vóór MJP	in MJP	na MJP	
I. UITGAVEN						
A. Investerings in financiële vaste activa	0	0	0	0	0	0
1. Extern verzelfstandigde agentschappen	0	0	0	0	0	0
2. Intergemeentelijke samenwerkingsverbanden en soortgelijke entiteiten	0	0	0	0	0	0
3. OCMW-verenigingen	0	0	0	0	0	0
4. Andere financiële vaste activa	0	0	0	0	0	0
B. Investerings in materiële vaste activa	0	0	0	0	0	0
1. Gemeenschapsgoederen en bedrijfsmatige materiële vaste activa	0	0	0	0	0	0
<i>a. Terreinen en gebouwen</i>	0	0	0	0	0	0
<i>b. Wegen en andere infrastructuur</i>	0	0	0	0	0	0
<i>c. Roerende goederen</i>	0	0	0	0	0	0
<i>d. Leasing en soortgelijke rechten</i>	0	0	0	0	0	0
<i>e. Erfgoed</i>	0	0	0	0	0	0
2. Andere materiële vaste activa	0	0	0	0	0	0
<i>a. Onroerende goederen</i>	0	0	0	0	0	0
<i>b. Roerende goederen</i>	0	0	0	0	0	0
C. Investerings in immateriële vaste activa	0	0	0	0	0	0
D. Toegestane investeringssubsidies	0	0	0	0	0	0
II. ONTVANGSTEN						
A. Verkoop van financiële vaste activa	0	0	0	0	0	0
1. Extern verzelfstandigde agentschappen	0	0	0	0	0	0
2. Intergemeentelijke samenwerkingsverbanden en soortgelijke entiteiten	0	0	0	0	0	0
3. OCMW-verenigingen	0	0	0	0	0	0
4. Andere financiële vaste activa	0	0	0	0	0	0
B. Verkoop van materiële vaste activa	0	0	0	0	0	0
1. Gemeenschapsgoederen en bedrijfsmatige materiële vaste activa	0	0	0	0	0	0
<i>a. Terreinen en gebouwen</i>	0	0	0	0	0	0
<i>b. Wegen en andere infrastructuur</i>	0	0	0	0	0	0
<i>c. Roerende goederen</i>	0	0	0	0	0	0
<i>d. Leasing en soortgelijke rechten</i>	0	0	0	0	0	0
<i>e. Erfgoed</i>	0	0	0	0	0	0
2. Andere materiële vaste activa	0	0	0	0	0	0
<i>a. Onroerende goederen</i>	0	0	0	0	0	0
<i>b. Roerende goederen</i>	0	0	0	0	0	0
C. Verkoop van immateriële vaste activa	0	0	0	0	0	0
D. Investeringsubsidies en -schenkingen	0	0	0	0	0	0

Schema T3: Investeringsproject: HEIRWEG: Heraanleg Heirweg (Actieplan/Actie: 111 / 1111)

	Reeds gerealiseerd		Nog te realiseren			Totaal
	vóór MJP	in MJP	vóór MJP	in MJP	na MJP	
I. UITGAVEN						
A. Investeringsen in financiële vaste activa	0	0	0	0	0	0
1. Extern verzelfstandigde agentschappen	0	0	0	0	0	0
2. Intergemeentelijke samenwerkingsverbanden en soortgelijke entiteiten	0	0	0	0	0	0
3. OCMW-verenigingen	0	0	0	0	0	0
4. Andere financiële vaste activa	0	0	0	0	0	0
B. Investeringsen in materiële vaste activa	0	0	0	0	0	0
1. Gemeenschapsgoederen en bedrijfsmatige materiële vaste activa	0	0	0	0	0	0
<i>a. Terreinen en gebouwen</i>	0	0	0	0	0	0
<i>b. Wegen en andere infrastructuur</i>	0	0	0	0	0	0
<i>c. Roerende goederen</i>	0	0	0	0	0	0
<i>d. Leasing en soortgelijke rechten</i>	0	0	0	0	0	0
<i>e. Erfgoed</i>	0	0	0	0	0	0
2. Andere materiële vaste activa	0	0	0	0	0	0
<i>a. Onroerende goederen</i>	0	0	0	0	0	0
<i>b. Roerende goederen</i>	0	0	0	0	0	0
C. Investeringsen in immateriële vaste activa	0	0	0	0	0	0
D. Toegestane investeringssubsidies	0	0	0	0	0	0
II. ONTVANGSTEN						
A. Verkoop van financiële vaste activa	0	0	0	0	0	0
1. Extern verzelfstandigde agentschappen	0	0	0	0	0	0
2. Intergemeentelijke samenwerkingsverbanden en soortgelijke entiteiten	0	0	0	0	0	0
3. OCMW-verenigingen	0	0	0	0	0	0
4. Andere financiële vaste activa	0	0	0	0	0	0
B. Verkoop van materiële vaste activa	0	0	0	0	0	0
1. Gemeenschapsgoederen en bedrijfsmatige materiële vaste activa	0	0	0	0	0	0
<i>a. Terreinen en gebouwen</i>	0	0	0	0	0	0
<i>b. Wegen en andere infrastructuur</i>	0	0	0	0	0	0
<i>c. Roerende goederen</i>	0	0	0	0	0	0
<i>d. Leasing en soortgelijke rechten</i>	0	0	0	0	0	0
<i>e. Erfgoed</i>	0	0	0	0	0	0
2. Andere materiële vaste activa	0	0	0	0	0	0
<i>a. Onroerende goederen</i>	0	0	0	0	0	0
<i>b. Roerende goederen</i>	0	0	0	0	0	0
C. Verkoop van immateriële vaste activa	0	0	0	0	0	0
D. Investeringsubsidies en -schenkingen	0	0	0	0	0	0

Schema T3: Investeringsproject: HEIRWEG: Heraanleg Heirweg (Actieplan/Actie: 111 / 1111)

Subproject : Heirweg : Rijksweg tem Wakken (lokaal Pact + BFF)

	Reeds gerealiseerd		Nog te realiseren			Totaal
	vóór MJP	in MJP	vóór MJP	in MJP	na MJP	
I. UITGAVEN						
A. Investerings in financiële vaste activa	0	0	0	0	0	0
1. Extern verzelfstandigde agentschappen	0	0	0	0	0	0
2. Intergemeentelijke samenwerkingsverbanden en soortgelijke entiteiten	0	0	0	0	0	0
3. OCMW-verenigingen	0	0	0	0	0	0
4. Andere financiële vaste activa	0	0	0	0	0	0
B. Investerings in materiële vaste activa	0	0	0	0	0	0
1. Gemeenschapsgoederen en bedrijfsmatige materiële vaste activa	0	0	0	0	0	0
<i>a. Terreinen en gebouwen</i>	0	0	0	0	0	0
<i>b. Wegen en andere infrastructuur</i>	0	0	0	0	0	0
<i>c. Roerende goederen</i>	0	0	0	0	0	0
<i>d. Leasing en soortgelijke rechten</i>	0	0	0	0	0	0
<i>e. Erfgoed</i>	0	0	0	0	0	0
2. Andere materiële vaste activa	0	0	0	0	0	0
<i>a. Onroerende goederen</i>	0	0	0	0	0	0
<i>b. Roerende goederen</i>	0	0	0	0	0	0
C. Investerings in immateriële vaste activa	0	0	0	0	0	0
D. Toegestane investeringssubsidies	0	0	0	0	0	0
II. ONTVANGSTEN						
A. Verkoop van financiële vaste activa	0	0	0	0	0	0
1. Extern verzelfstandigde agentschappen	0	0	0	0	0	0
2. Intergemeentelijke samenwerkingsverbanden en soortgelijke entiteiten	0	0	0	0	0	0
3. OCMW-verenigingen	0	0	0	0	0	0
4. Andere financiële vaste activa	0	0	0	0	0	0
B. Verkoop van materiële vaste activa	0	0	0	0	0	0
1. Gemeenschapsgoederen en bedrijfsmatige materiële vaste activa	0	0	0	0	0	0
<i>a. Terreinen en gebouwen</i>	0	0	0	0	0	0
<i>b. Wegen en andere infrastructuur</i>	0	0	0	0	0	0
<i>c. Roerende goederen</i>	0	0	0	0	0	0
<i>d. Leasing en soortgelijke rechten</i>	0	0	0	0	0	0
<i>e. Erfgoed</i>	0	0	0	0	0	0
2. Andere materiële vaste activa	0	0	0	0	0	0
<i>a. Onroerende goederen</i>	0	0	0	0	0	0
<i>b. Roerende goederen</i>	0	0	0	0	0	0
C. Verkoop van immateriële vaste activa	0	0	0	0	0	0
D. Investeringsubsidies en -schenkingen	0	0	0	0	0	0

Schema T3: Investeringsproject: HERN: Zwembad/sporthal Hernieuwenburg (Actieplan/Actie: 311 / 3111)

	Reeds gerealiseerd		Nog te realiseren			Totaal
	vóór MJP	in MJP	vóór MJP	in MJP	na MJP	
I. UITGAVEN						
A. Investeringsen in financiële vaste activa	0	0	0	0	0	0
1. Extern verzelfstandigde agentschappen	0	0	0	0	0	0
2. Intergemeentelijke samenwerkingsverbanden en soortgelijke entiteiten	0	0	0	0	0	0
3. OCMW-verenigingen	0	0	0	0	0	0
4. Andere financiële vaste activa	0	0	0	0	0	0
B. Investeringsen in materiële vaste activa	0	0	0	7.610.000	0	7.610.000
1. Gemeenschapsgoederen en bedrijfsmatige materiële vaste activa	0	0	0	7.610.000	0	7.610.000
<i>a. Terreinen en gebouwen</i>	0	0	0	7.610.000	0	7.610.000
<i>b. Wegen en andere infrastructuur</i>	0	0	0	0	0	0
<i>c. Roerende goederen</i>	0	0	0	0	0	0
<i>d. Leasing en soortgelijke rechten</i>	0	0	0	0	0	0
<i>e. Erfgoed</i>	0	0	0	0	0	0
2. Andere materiële vaste activa	0	0	0	0	0	0
<i>a. Onroerende goederen</i>	0	0	0	0	0	0
<i>b. Roerende goederen</i>	0	0	0	0	0	0
C. Investeringsen in immateriële vaste activa	0	0	0	0	0	0
D. Toegestane investeringssubsidies	0	0	0	0	0	0
II. ONTVANGSTEN						
A. Verkoop van financiële vaste activa	0	0	0	0	0	0
1. Extern verzelfstandigde agentschappen	0	0	0	0	0	0
2. Intergemeentelijke samenwerkingsverbanden en soortgelijke entiteiten	0	0	0	0	0	0
3. OCMW-verenigingen	0	0	0	0	0	0
4. Andere financiële vaste activa	0	0	0	0	0	0
B. Verkoop van materiële vaste activa	0	0	0	0	0	0
1. Gemeenschapsgoederen en bedrijfsmatige materiële vaste activa	0	0	0	0	0	0
<i>a. Terreinen en gebouwen</i>	0	0	0	0	0	0
<i>b. Wegen en andere infrastructuur</i>	0	0	0	0	0	0
<i>c. Roerende goederen</i>	0	0	0	0	0	0
<i>d. Leasing en soortgelijke rechten</i>	0	0	0	0	0	0
<i>e. Erfgoed</i>	0	0	0	0	0	0
2. Andere materiële vaste activa	0	0	0	0	0	0
<i>a. Onroerende goederen</i>	0	0	0	0	0	0
<i>b. Roerende goederen</i>	0	0	0	0	0	0
C. Verkoop van immateriële vaste activa	0	0	0	0	0	0
D. Investeringsubsidies en -schenkingen	0	0	0	3.125.000	0	3.125.000

Schema T3: Investeringsproject: HERN: Zwembad/sporthal Hernieuwenburg (Actieplan/Actie: 311 / 3111)

Subproject : Hernieuwenburg : nieuw zwembad + sporthal

	Reeds gerealiseerd		Nog te realiseren			Totaal
	vóór MJP	in MJP	vóór MJP	in MJP	na MJP	
I. UITGAVEN						
A. Investerings in financiële vaste activa	0	0	0	0	0	0
1. Extern verzelfstandigde agentschappen	0	0	0	0	0	0
2. Intergemeentelijke samenwerkingsverbanden en soortgelijke entiteiten	0	0	0	0	0	0
3. OCMW-verenigingen	0	0	0	0	0	0
4. Andere financiële vaste activa	0	0	0	0	0	0
B. Investerings in materiële vaste activa	0	0	0	7.610.000	0	7.610.000
1. Gemeenschapsgoederen en bedrijfsmatige materiële vaste activa	0	0	0	7.610.000	0	7.610.000
<i>a. Terreinen en gebouwen</i>	0	0	0	7.610.000	0	7.610.000
<i>b. Wegen en andere infrastructuur</i>	0	0	0	0	0	0
<i>c. Roerende goederen</i>	0	0	0	0	0	0
<i>d. Leasing en soortgelijke rechten</i>	0	0	0	0	0	0
<i>e. Erfgoed</i>	0	0	0	0	0	0
2. Andere materiële vaste activa	0	0	0	0	0	0
<i>a. Onroerende goederen</i>	0	0	0	0	0	0
<i>b. Roerende goederen</i>	0	0	0	0	0	0
C. Investerings in immateriële vaste activa	0	0	0	0	0	0
D. Toegestane investeringssubsidies	0	0	0	0	0	0
II. ONTVANGSTEN						
A. Verkoop van financiële vaste activa	0	0	0	0	0	0
1. Extern verzelfstandigde agentschappen	0	0	0	0	0	0
2. Intergemeentelijke samenwerkingsverbanden en soortgelijke entiteiten	0	0	0	0	0	0
3. OCMW-verenigingen	0	0	0	0	0	0
4. Andere financiële vaste activa	0	0	0	0	0	0
B. Verkoop van materiële vaste activa	0	0	0	0	0	0
1. Gemeenschapsgoederen en bedrijfsmatige materiële vaste activa	0	0	0	0	0	0
<i>a. Terreinen en gebouwen</i>	0	0	0	0	0	0
<i>b. Wegen en andere infrastructuur</i>	0	0	0	0	0	0
<i>c. Roerende goederen</i>	0	0	0	0	0	0
<i>d. Leasing en soortgelijke rechten</i>	0	0	0	0	0	0
<i>e. Erfgoed</i>	0	0	0	0	0	0
2. Andere materiële vaste activa	0	0	0	0	0	0
<i>a. Onroerende goederen</i>	0	0	0	0	0	0
<i>b. Roerende goederen</i>	0	0	0	0	0	0
C. Verkoop van immateriële vaste activa	0	0	0	0	0	0
D. Investeringsubsidies en -schenkingen	0	0	0	0	0	0

Schema T3: Investeringsproject: HERN: Zwembad/sporthal Hernieuwenburg (Actieplan/Actie: 311 / 3111)

Subproject : Subsidies gemeenten Dentergem + Oostrozebeke zwemba

	Reeds gerealiseerd		Nog te realiseren			Totaal
	vóór MJP	in MJP	vóór MJP	in MJP	na MJP	
I. UITGAVEN						
A. Investerings in financiële vaste activa	0	0	0	0	0	0
1. Extern verzelfstandigde agentschappen	0	0	0	0	0	0
2. Intergemeentelijke samenwerkingsverbanden en soortgelijke entiteiten	0	0	0	0	0	0
3. OCMW-verenigingen	0	0	0	0	0	0
4. Andere financiële vaste activa	0	0	0	0	0	0
B. Investerings in materiële vaste activa	0	0	0	0	0	0
1. Gemeenschapsgoederen en bedrijfsmatige materiële vaste activa	0	0	0	0	0	0
<i>a. Terreinen en gebouwen</i>	0	0	0	0	0	0
<i>b. Wegen en andere infrastructuur</i>	0	0	0	0	0	0
<i>c. Roerende goederen</i>	0	0	0	0	0	0
<i>d. Leasing en soortgelijke rechten</i>	0	0	0	0	0	0
<i>e. Erfgoed</i>	0	0	0	0	0	0
2. Andere materiële vaste activa	0	0	0	0	0	0
<i>a. Onroerende goederen</i>	0	0	0	0	0	0
<i>b. Roerende goederen</i>	0	0	0	0	0	0
C. Investerings in immateriële vaste activa	0	0	0	0	0	0
D. Toegestane investeringssubsidies	0	0	0	0	0	0
II. ONTVANGSTEN						
A. Verkoop van financiële vaste activa	0	0	0	0	0	0
1. Extern verzelfstandigde agentschappen	0	0	0	0	0	0
2. Intergemeentelijke samenwerkingsverbanden en soortgelijke entiteiten	0	0	0	0	0	0
3. OCMW-verenigingen	0	0	0	0	0	0
4. Andere financiële vaste activa	0	0	0	0	0	0
B. Verkoop van materiële vaste activa	0	0	0	0	0	0
1. Gemeenschapsgoederen en bedrijfsmatige materiële vaste activa	0	0	0	0	0	0
<i>a. Terreinen en gebouwen</i>	0	0	0	0	0	0
<i>b. Wegen en andere infrastructuur</i>	0	0	0	0	0	0
<i>c. Roerende goederen</i>	0	0	0	0	0	0
<i>d. Leasing en soortgelijke rechten</i>	0	0	0	0	0	0
<i>e. Erfgoed</i>	0	0	0	0	0	0
2. Andere materiële vaste activa	0	0	0	0	0	0
<i>a. Onroerende goederen</i>	0	0	0	0	0	0
<i>b. Roerende goederen</i>	0	0	0	0	0	0
C. Verkoop van immateriële vaste activa	0	0	0	0	0	0
D. Investeringsubsidies en -schenkingen	0	0	0	2.000.000	0	2.000.000

Schema T3: Investeringsproject: HERN: Zwembad/sporthal Hernieuwenburg (Actieplan/Actie: 311 / 3111)

Subproject : Subsidie Vlaanderen Sporthal Hernieuwenburg

	Reeds gerealiseerd		Nog te realiseren			Totaal
	vóór MJP	in MJP	vóór MJP	in MJP	na MJP	
I. UITGAVEN						
A. Investerings in financiële vaste activa	0	0	0	0	0	0
1. Extern verzelfstandigde agentschappen	0	0	0	0	0	0
2. Intergemeentelijke samenwerkingsverbanden en soortgelijke entiteiten	0	0	0	0	0	0
3. OCMW-verenigingen	0	0	0	0	0	0
4. Andere financiële vaste activa	0	0	0	0	0	0
B. Investerings in materiële vaste activa	0	0	0	0	0	0
1. Gemeenschapsgoederen en bedrijfsmatige materiële vaste activa	0	0	0	0	0	0
<i>a. Terreinen en gebouwen</i>	0	0	0	0	0	0
<i>b. Wegen en andere infrastructuur</i>	0	0	0	0	0	0
<i>c. Roerende goederen</i>	0	0	0	0	0	0
<i>d. Leasing en soortgelijke rechten</i>	0	0	0	0	0	0
<i>e. Erfgoed</i>	0	0	0	0	0	0
2. Andere materiële vaste activa	0	0	0	0	0	0
<i>a. Onroerende goederen</i>	0	0	0	0	0	0
<i>b. Roerende goederen</i>	0	0	0	0	0	0
C. Investerings in immateriële vaste activa	0	0	0	0	0	0
D. Toegestane investeringssubsidies	0	0	0	0	0	0
II. ONTVANGSTEN						
A. Verkoop van financiële vaste activa	0	0	0	0	0	0
1. Extern verzelfstandigde agentschappen	0	0	0	0	0	0
2. Intergemeentelijke samenwerkingsverbanden en soortgelijke entiteiten	0	0	0	0	0	0
3. OCMW-verenigingen	0	0	0	0	0	0
4. Andere financiële vaste activa	0	0	0	0	0	0
B. Verkoop van materiële vaste activa	0	0	0	0	0	0
1. Gemeenschapsgoederen en bedrijfsmatige materiële vaste activa	0	0	0	0	0	0
<i>a. Terreinen en gebouwen</i>	0	0	0	0	0	0
<i>b. Wegen en andere infrastructuur</i>	0	0	0	0	0	0
<i>c. Roerende goederen</i>	0	0	0	0	0	0
<i>d. Leasing en soortgelijke rechten</i>	0	0	0	0	0	0
<i>e. Erfgoed</i>	0	0	0	0	0	0
2. Andere materiële vaste activa	0	0	0	0	0	0
<i>a. Onroerende goederen</i>	0	0	0	0	0	0
<i>b. Roerende goederen</i>	0	0	0	0	0	0
C. Verkoop van immateriële vaste activa	0	0	0	0	0	0
D. Investeringsubsidies en -schenkingen	0	0	0	1.125.000	0	1.125.000

Wielsbeke
Rijksweg 314
KBO: 0692792608

NIS-code 37017

Algemeen directeur : Bruno Debrabandere
Burgemeester : Jan Stevens

T4 : Evolutie van de financiële schulden

Meerjarenplan

Afdrukdatum : 02/12/2019
Volgnummer Budgettair Journaal : 10025153

Schema T4: Evolutie van de financiële schulden

Financiële schulden op 31 december	2020	2021	2022	2023	2024	2025
A. Financiële schulden op lang termijn	9.288.813	12.528.313	12.528.313	12.689.313	12.689.313	12.689.313
1. Financiële schulden op 1 januari	7.290.313	9.288.813	12.528.313	12.528.313	12.689.313	12.689.313
2. Nieuwe leningen	1.998.500	3.239.500	0	161.000	0	0
3. Aflossingen	0	0	0	0	0	0
4. Overboekingen	0	0	0	0	0	0
5. Andere mutaties	0	0	0	0	0	0
B. Financiële schulden op lang termijn die binnen het jaar vervallen	0	0	0	0	0	0
1. Financiële schulden op 1 januari	0	0	0	0	0	0
2. Aflossingen	0	0	0	0	0	0
3. Overboekingen	0	0	0	0	0	0
4. Andere mutaties	0	0	0	0	0	0
C. Financiële schulden op korte termijn	0	0	0	0	0	0
Totaal financiële schulden	9.288.813	12.528.313	12.528.313	12.689.313	12.689.313	12.689.313

Het autonoom gemeentebedrijf zal geen beroep doen op de kapitaalmarkt. De financiering wordt voorzien dmv een toegestane leningen vanwege het gemeentebestuur Wielsbeke aan het autoboom gemeentebedrijf.

Wielsbeke
Rijksweg 314
KBO: 0692792608

NIS-code 37017

Algemeen directeur : Bruno Debrabandere
Burgemeester : Jan Stevens

Overzicht investeringsprojecten

Meerjarenplan

Er wordt niet meer gewerkt met investeringsenvelopes, wel met projecten en subprojecten. We hebben ervoor geopteerd om de investeringsprojecten eenzelfde naamgeving te geven als de investeringsenvelopes uit het BBC 2014.

Financiële nota Meerjarenplan
Afdrukdatum : 02/12/2019
Volgnummer Budgetair Journaal : 10025153

Rekening	Omschr. AR	Bitem	Omschr. Bitem	Actie	Actieplan	Investeringsproject	Omschr. investeringsproject	Subproject	Omschr. subproject	Budget 2020	Budget 2021	Budget 2022	Budget 2023	Budget 2024	Budget 2025	Beleidsveld	Beleidsdomein	Prioritair
2210500	Gebouwen - culturele gebouwen - gemeenschapsgoederen	07390	Cultuurbeleid			GEB SBV	Gebouwen Sint-Baafs-Vijve	24	André Demedthuis : schilderwerken	0,00 €	0,00 €	0,00 €	0,00 €	30.000,00 €	0,00 €	0739	VT	Nee
2210500	Gebouwen - culturele gebouwen - gemeenschapsgoederen	07390	Cultuurbeleid			GEB SBV	Gebouwen Sint-Baafs-Vijve	26	OC Den Aert : herstel zijgevel kant pastorij	15.000,00 €	0,00 €	0,00 €	0,00 €	0,00 €	0,00 €	0739	VT	Nee
2210500	Gebouwen - culturele gebouwen - gemeenschapsgoederen	07390	Cultuurbeleid			GEB SBV	Gebouwen Sint-Baafs-Vijve	22	Biekorf/Klooster : scheidingswerken ramen + gevel	50.000,00 €	0,00 €	0,00 €	0,00 €	0,00 €	0,00 €	0739	VT	Nee
2210500	Gebouwen - culturele gebouwen - gemeenschapsgoederen	07390	Cultuurbeleid			GEB O	Gebouwen Ooigem	20	OC Leieland : uitbreiding keuken	0,00 €	0,00 €	0,00 €	40.000,00 €	0,00 €	0,00 €	0739	VT	Nee
2210500	Gebouwen - culturele gebouwen - gemeenschapsgoederen	07390	Cultuurbeleid			GEB SBV	Gebouwen Sint-Baafs-Vijve	25	André Demedthuis : herstelling berging	0,00 €	0,00 €	0,00 €	0,00 €	15.000,00 €	0,00 €	0739	VT	Nee
2350000	Installaties, machines en uitrusting - bedrijfsmatige MVA	07390	Cultuurbeleid			GEB O	Gebouwen Ooigem	19	OC Leieland : vaste beamer + scherm in clublokaal	0,00 €	2.000,00 €	0,00 €	0,00 €	0,00 €	0,00 €	0739	VT	Nee
2350000	Installaties, machines en uitrusting - bedrijfsmatige MVA	07400	Dienst vrije tijd algemeen			GEB W	Gebouwen Wielsbeke	31	Domein Hernieuwenburg : bewakingscamera's	25.000,00 €	25.000,00 €	0,00 €	0,00 €	0,00 €	0,00 €	0740	VT	Nee
2200500	Onbebouwde terreinen - sport- en speelpleinen - gemeenschapsgoederen	07402	Sport			GEB W	Gebouwen Wielsbeke	35	Voetbal : drainage terrein 2	20.000,00 €	0,00 €	0,00 €	0,00 €	0,00 €	0,00 €	0740	VT	Nee
2210400	Gebouwen - sportgebouwen - gemeenschapsgoederen	07402	Sport			GEB W	Gebouwen Wielsbeke	32	Openluchtzwembad : herstellen polyester	3.000,00 €	0,00 €	0,00 €	0,00 €	0,00 €	0,00 €	0740	VT	Nee
2210400	Gebouwen - sportgebouwen - gemeenschapsgoederen	07402	Sport			GEB SBV	Gebouwen Sint-Baafs-Vijve	27	SH De Vlashaard : scheidingswand	0,00 €	0,00 €	35.000,00 €	0,00 €	0,00 €	0,00 €	0740	VT	Nee
2210400	Gebouwen - sportgebouwen - gemeenschapsgoederen	07402	Sport			GEB W	Gebouwen Wielsbeke	33	Openluchtzwembad : herstellen terrassen	3.000,00 €	0,00 €	0,00 €	0,00 €	0,00 €	0,00 €	0740	VT	Nee
2210400	Gebouwen - sportgebouwen - gemeenschapsgoederen	07402	Sport	3111	311	HERN	Zwembad/sporthal Hernieuwenburg	34	Hernieuwenburg : nieuw zwembad + sporthal	1.902.500,00 €	3.805.000,00 €	1.141.500,00 €	761.000,00 €	0,00 €	0,00 €	0740	VT	Ja
2210500	Gebouwen - culturele gebouwen - gemeenschapsgoederen	07402	Sport			GEB O	Gebouwen Ooigem	21	SH Leieland : renovatie dak	30.000,00 €	0,00 €	0,00 €	0,00 €	0,00 €	0,00 €	0740	VT	Nee
2350000	Installaties, machines en uitrusting - bedrijfsmatige MVA	07402	Sport			TECHN	Technische uitrusting	47	Aankoop sportmaterialen (deel door clubs)	0,00 €	7.500,00 €	0,00 €	7.500,00 €	0,00 €	0,00 €	0740	VT	Nee
2210500	Gebouwen - culturele gebouwen - gemeenschapsgoederen	07500	Jeugd			GEB SBV	Gebouwen Sint-Baafs-Vijve	23	Chiro Elkerlyc : vernieuwen verwarming	75.000,00 €	0,00 €	0,00 €	0,00 €	0,00 €	0,00 €	0750	VT	Nee
2210800	Gebouwen - andere gebouwen - gemeenschapsgoederen	07500	Jeugd			GEB W	Gebouwen Wielsbeke	37	Vogelsang : vernieuwen radiatoren	10.000,00 €	0,00 €	0,00 €	0,00 €	0,00 €	0,00 €	0750	VT	Nee
2210800	Gebouwen - andere gebouwen - gemeenschapsgoederen	07500	Jeugd			GEB W	Gebouwen Wielsbeke	36	Vogelsang : herstelling vloer	50.000,00 €	0,00 €	0,00 €	0,00 €	0,00 €	0,00 €	0750	VT	Nee
2350000	Installaties, machines en uitrusting - bedrijfsmatige MVA	09890	Uitleendienst			TECHN	Technische uitrusting	46	Vernieuwen materialen uitleendienst	5.000,00 €	0,00 €	5.000,00 €	0,00 €	5.000,00 €	0,00 €	0989	TD	Nee
										2.188.500,00 €	3.839.500,00 €	1.181.500,00 €	808.500,00 €	50.000,00 €	- €			

Wielsbeke
Rijksweg 314
KBO: 0692792608

NIS-code 37017

Algemeen directeur : Bruno Debrabandere
Burgemeester : Jan Stevens

Toegestane werkings- en investeringsubsidies

Meerjarenplan

Het autonoom gemeentebedrijf geeft geen investeringsubsidies uit

Afdrukdatum : 02/12/2019
Volgnummer Budgettair Journaal : 10025153

Rekening	Omschr. AR	BItem	Omschr. BItem	Actie	Budget 2020	Budget 2021	Budget 2022	Budget 2023	Budget 2024	Budget 2025	Beleidsveld	Beleidsdomein	Prioritair
6499000	Samenwerkingsovereenkomsten	07030	Openbare bibliotheek		2.000,00 €	2.000,00 €	2.000,00 €	2.000,00 €	2.000,00 €	2.000,00 €	0703	VT	Nee
					2.000,00 €	2.000,00 €	2.000,00 €	2.000,00 €	2.000,00 €	2.000,00 €			

Wielsbeke
Rijksweg 314
KBO: 0692792608

NIS-code 37017

Algemeen directeur : Bruno Debrabandere
Burgemeester : Jan Stevens

Detail exploitatiebudget + assumpties

Meerjarenplan

Afdrukdatum : 02/12/2019
Volgnummer Budgettair Journaal : 10025153

Rekening	Omschr. AR	Bitem	Omschr. Bitem	Budget 2020	Budget 2021	Budget 2022	Budget 2023	Budget 2024	Budget 2025	Beleidsveld	Beleidsdomein	21-20	22-21	23-22	24-23	25-24
7070000	Derdebetalerssysteem AGB	00100	Gemeentefonds	618.000,00 €	640.000,00 €	621.000,00 €	582.000,00 €	614.000,00 €	591.000,00 €	0010	ALGFIN					zie mijp gemeente
6142999	Overige informaticakosten	01900	Overig algemeen bestuur	5.000,00 €	5.000,00 €	5.000,00 €	5.000,00 €	5.000,00 €	5.000,00 €	0030	ALGFIN					gelijkblijvend
6040000	Aankopen van roerende goederen bestemd voor verkoop	07030	Openbare bibliotheek	488,00 €	497,00 €	507,00 €	517,00 €	528,00 €	538,00 €	0703	VT	1,018	1,020	1,020	1,021	1,019
6103010	Prestaties van derden voor onderhoud en herstelling gebouwen	07030	Openbare bibliotheek	4.590,00 €	4.658,85 €	4.728,73 €	4.799,66 €	4.871,66 €	4.944,73 €	0703	VT					1,015
6103099	Overig onderhoud en herstel van gebouwen en omgeving	07030	Openbare bibliotheek	5.100,00 €	5.176,50 €	5.254,15 €	5.332,96 €	5.412,95 €	5.494,15 €	0703	VT					1,015
6110000	Elektriciteit	07030	Openbare bibliotheek	4.080,00 €	4.161,60 €	4.244,83 €	4.329,73 €	4.416,32 €	4.504,65 €	0703	VT					1,020
6111000	Gas	07030	Openbare bibliotheek	4.080,00 €	4.161,60 €	4.244,83 €	4.329,73 €	4.416,32 €	4.504,65 €	0703	VT					1,020
6113000	Water	07030	Openbare bibliotheek	204,00 €	208,08 €	212,24 €	216,49 €	220,82 €	225,23 €	0703	VT					1,020
6131005	Erelonen en vergoedingen auteursrechten	07030	Openbare bibliotheek	387,00 €	395,00 €	402,00 €	410,00 €	419,00 €	427,00 €	0703	VT	1,021	1,018	1,020	1,022	1,019
6131006	Erelonen en vergoedingen voor optredens, lesgevers, gidsen,	07030	Openbare bibliotheek	12.000,00 €	12.600,00 €	13.230,00 €	13.892,00 €	14.586,00 €	15.315,00 €	0703	VT					1,050
6139999	Andere erelonen en vergoedingen voor prestaties van derden	07030	Openbare bibliotheek	4.480,00 €	4.570,00 €	4.661,00 €	4.754,00 €	4.849,00 €	4.946,00 €	0703	VT					1,020
6141001	Kantoorbenodigdheden	07030	Openbare bibliotheek	3.306,00 €	3.306,00 €	3.306,00 €	3.306,00 €	3.306,00 €	3.306,00 €	0703	VT					gelijkblijvend
6141002	Documentatie en abonnementen	07030	Openbare bibliotheek	1.500,00 €	1.500,00 €	1.500,00 €	1.500,00 €	1.500,00 €	1.500,00 €	0703	VT					1,000
6141004	Communicatiekosten telefoon, GSM en internet	07030	Openbare bibliotheek	7.500,00 €	7.500,00 €	7.500,00 €	7.500,00 €	7.500,00 €	7.500,00 €	0703	VT					1,000
6142999	Overige informaticakosten	07030	Openbare bibliotheek	12.500,00 €	12.500,00 €	12.500,00 €	12.500,00 €	12.500,00 €	12.500,00 €	0703	VT					1,000
6143005	Reis- en verblijfkosten (Dienstverplaatsing)	07030	Openbare bibliotheek	1.065,75 €	1.081,74 €	1.097,96 €	1.114,43 €	1.131,15 €	1.148,12 €	0703	VT					1,015
6143007	Publiciteit, advertenties & info	07030	Openbare bibliotheek	1.415,00 €	1.443,00 €	1.472,00 €	1.502,00 €	1.532,00 €	1.562,00 €	0703	VT					1,020
6150001	Aankoop klein materieel	07030	Openbare bibliotheek	6.066,00 €	6.369,00 €	6.688,00 €	7.022,00 €	7.373,00 €	7.742,00 €	0703	VT					1,050
6150002	Aankopen collecties	07030	Openbare bibliotheek	60.000,00 €	61.200,00 €	62.424,00 €	63.672,00 €	64.946,00 €	66.245,00 €	0703	VT					1,020
6150006	Lidmaatschappen	07030	Openbare bibliotheek	400,00 €	400,00 €	400,00 €	400,00 €	400,00 €	400,00 €	0703	VT					gelijkblijvend
6150010	Opleidingskosten	07030	Openbare bibliotheek	1.522,50 €	1.545,34 €	1.568,52 €	1.592,05 €	1.615,93 €	1.640,16 €	0703	VT					1,015
6150200	Huur machines, materiaal en technisch materieel	07030	Openbare bibliotheek	1.112,00 €	1.112,00 €	1.112,00 €	1.112,00 €	1.112,00 €	1.112,00 €	0703	VT					gelijkblijvend
6159999	Overige exploitatiekosten	07030	Openbare bibliotheek	6.033,00 €	6.033,00 €	6.033,00 €	6.033,00 €	6.033,00 €	6.033,00 €	0703	VT					gelijkblijvend
6400000	Onroerende voorheffing	07030	Openbare bibliotheek	42,00 €	42,00 €	42,00 €	42,00 €	42,00 €	42,00 €	0703	VT					gelijkblijvend
6499000	Samenwerkingsovereenkomsten	07030	Openbare bibliotheek	2.000,00 €	2.000,00 €	2.000,00 €	2.000,00 €	2.000,00 €	2.000,00 €	0703	VT					gelijkblijvend
7020165	Biljotheek algemene inkomsten	07030	Openbare bibliotheek	5.992,00 €	5.992,00 €	5.992,00 €	5.992,00 €	5.992,00 €	5.992,00 €	0703	VT					gelijkblijvend
7040999	Andere terugvorderingen en tussenkomsten	07030	Openbare bibliotheek	1.983,00 €	1.884,00 €	1.790,00 €	1.701,00 €	1.616,00 €	1.535,00 €	0703	VT					0,950
6110000	Elektriciteit	07100	Feesten en plechtigheden	3.060,00 €	3.121,20 €	3.183,62 €	3.247,30 €	3.312,24 €	3.378,49 €	0710	VT					1,020
6131005	Erelonen en vergoedingen auteursrechten	07101	Wielsbeekse feesten	3.000,00 €	3.000,00 €	3.000,00 €	3.000,00 €	3.000,00 €	3.000,00 €	0710	VT					gelijkblijvend
6131006	Erelonen en vergoedingen voor optredens, lesgevers, gidsen,	07101	Wielsbeekse feesten	15.000,00 €	15.000,00 €	15.000,00 €	15.000,00 €	15.000,00 €	15.000,00 €	0710	VT					gelijkblijvend
6139999	Andere erelonen en vergoedingen voor prestaties van derden	07101	Wielsbeekse feesten	22.000,00 €	22.000,00 €	22.000,00 €	22.000,00 €	22.000,00 €	22.000,00 €	0710	VT					gelijkblijvend
6143001	Representatie- en receptiekosten & kosten onthaal	07101	Wielsbeekse feesten	4.000,00 €	4.000,00 €	4.000,00 €	4.000,00 €	4.000,00 €	4.000,00 €	0710	VT					gelijkblijvend
6150001	Aankoop klein materieel	07101	Wielsbeekse feesten	350,00 €	350,00 €	350,00 €	350,00 €	350,00 €	350,00 €	0710	VT					gelijkblijvend
6150200	Huur machines, materiaal en technisch materieel	07101	Wielsbeekse feesten	13.000,00 €	13.000,00 €	13.000,00 €	13.000,00 €	13.000,00 €	13.000,00 €	0710	VT					gelijkblijvend
6159999	Overige exploitatiekosten	07101	Wielsbeekse feesten	18.409,00 €	33.600,00 €	9.409,00 €	9.409,00 €	33.600,00 €	9.409,00 €	0710	VT	1,825	0,280	1,000	3,571	0,280
6160200	Huur voertuigen	07101	Wielsbeekse feesten	1.000,00 €	1.000,00 €	1.000,00 €	1.000,00 €	1.000,00 €	1.000,00 €	0710	VT					1,000
7020000	Opbrengsten uit prestaties	07101	Wielsbeekse feesten	2.250,00 €	2.262,50 €	2.275,63 €	2.289,41 €	2.303,88 €	2.319,07 €	0710	VT					1,006
7020190	Feesten	07101	Wielsbeekse feesten	30.000,00 €	31.500,00 €	33.075,00 €	34.728,75 €	36.465,19 €	38.288,45 €	0710	VT					1,050
6131999	Andere erelonen en vergoedingen	07111	Overige evenementen	10.150,00 €	10.302,25 €	10.456,78 €	10.613,64 €	10.772,84 €	10.934,43 €	0711	VT					1,015
6103010	Prestaties van derden voor onderhoud en herstelling gebouwen	07390	Cultuurbeleid	20.400,00 €	20.706,00 €	21.016,59 €	21.331,84 €	21.651,82 €	21.976,59 €	0739	VT					1,015
6103099	Overig onderhoud en herstel van gebouwen en omgeving	07390	Cultuurbeleid	4.080,00 €	4.141,20 €	4.203,32 €	4.266,37 €	4.330,36 €	4.395,32 €	0739	VT					1,015
6110000	Elektriciteit	07390	Cultuurbeleid	26.112,00 €	26.634,24 €	27.166,92 €	27.710,26 €	28.264,47 €	28.829,76 €	0739	VT					1,020
6111000	Gas	07390	Cultuurbeleid	22.440,00 €	22.888,80 €	23.346,58 €	23.813,51 €	24.289,78 €	24.775,57 €	0739	VT					1,020
6113000	Water	07390	Cultuurbeleid	6.120,00 €	6.242,40 €	6.367,25 €	6.494,59 €	6.624,48 €	6.756,97 €	0739	VT					1,020
6131005	Erelonen en vergoedingen auteursrechten	07390	Cultuurbeleid	3.654,00 €	3.708,81 €	3.764,44 €	3.820,91 €	3.878,22 €	3.936,40 €	0739	VT					1,015
6131006	Erelonen en vergoedingen voor optredens, lesgevers, gidsen,	07390	Cultuurbeleid	35.525,00 €	36.057,88 €	36.598,74 €	37.147,72 €	37.704,94 €	38.270,51 €	0739	VT					1,015
6139999	Andere erelonen en vergoedingen voor prestaties van derden	07390	Cultuurbeleid	21.822,50 €	22.149,84 €	22.482,09 €	22.819,32 €	23.161,61 €	23.509,03 €	0739	VT					1,015
6141004	Communicatiekosten telefoon, GSM en internet	07390	Cultuurbeleid	10.000,00 €	10.000,00 €	10.000,00 €	10.000,00 €	10.000,00 €	10.000,00 €	0739	VT					gelijkblijvend
6141999	Overige administratiekosten	07390	Cultuurbeleid	1.015,00 €	1.030,23 €	1.045,68 €	1.061,36 €	1.077,28 €	1.093,44 €	0739	VT					1,015
6143005	Reis- en verblijfkosten (Dienstverplaatsing)	07390	Cultuurbeleid	1.471,75 €	1.493,83 €	1.516,23 €	1.538,98 €	1.562,06 €	1.585,49 €	0739	VT					1,015
6150001	Aankoop klein materieel	07390	Cultuurbeleid	1.827,00 €	1.854,41 €	1.882,22 €	1.910,45 €	1.939,11 €	1.968,20 €	0739	VT					1,015
6150010	Opleidingskosten	07390	Cultuurbeleid	253,75 €	257,56 €	261,42 €	265,34 €	269,32 €	273,36 €	0739	VT					1,015
6150200	Huur machines, materiaal en technisch materieel	07390	Cultuurbeleid	1.015,00 €	1.030,23 €	1.045,68 €	1.061,36 €	1.077,28 €	1.093,44 €	0739	VT					1,015
6159999	Overige exploitatiekosten	07390	Cultuurbeleid	15.123,50 €	15.350,35 €	15.580,61 €	15.814,32 €	16.051,53 €	16.292,30 €	0739	VT					1,015
7020000	Opbrengsten uit prestaties	07390	Cultuurbeleid	10.500,00 €	11.025,00 €	11.576,25 €	12.155,06 €	12.762,82 €	13.400,96 €	0739	VT					1,050
7020120	DVT : huur sporthallen	07390	Cultuurbeleid	184,80 €	194,04 €	203,74 €	213,93 €	224,63 €	235,86 €	0739	VT					1,050
7020150	Cultuur algemeen	07390	Cultuurbeleid	21.000,00 €	22.050,00 €	23.152,50 €	24.310,13 €	25.525,63 €	26.801,91 €	0739	VT					1,050
7020160	Cultuurdienst : aanbod OC Ooigem	07390	Cultuurbeleid	8.032,50 €	8.434,13 €	8.855,83 €	9.298,62 €	9.764,55 €	10.251,73 €	0739	VT					1,050
7020161	Cultuurdienst : aanbod overige	07390	Cultuurbeleid	4.200,00 €	4.410,00 €	4.630,50 €	4.862,03 €	5.105,13 €	5.360,38 €	0739	VT					1,050
7040999	Andere terugvorderingen en tussenkomsten	07390	Cultuurbeleid	735,00 €	771,75 €	810,34 €	850,85 €	893,40 €	938,07 €	0739	VT					1,050
6139999	Andere erelonen en vergoedingen voor prestaties van derden	07392	Toerisme	6.090,00 €	6.181,35 €	6.274,07 €	6.368,18 €	6.463,70 €	6.560,66 €	0739	VT					1,015
6103099	Overig onderhoud en herstel van gebouwen en omgeving	07400	Dienst vrije tijd algemeen	8.160,00 €	8.282,40 €	8.406,64 €	8.532,74 €	8.660,73 €	8.790,64 €	0740	VT					1,015

Rekening	Omschr. AR	Bitem	Omschr. Bitem	Budget 2020	Budget 2021	Budget 2022	Budget 2023	Budget 2024	Budget 2025	Beleidsveld	Beleidsdomein	21-20	22-21	23-22	24-23	25-24
6113000	Water	07400	Dienst vrije tijd algemeen	204,00 €	208,08 €	212,24 €	216,49 €	220,82 €	225,23 €	0740	VT			1,020		
6131006	Erelonen en vergoedingen voor optredens, lesgevers, gidsen,	07400	Dienst vrije tijd algemeen	500,00 €	510,00 €	520,20 €	530,60 €	541,22 €	552,04 €	0740	VT			1,020		
6139999	Andere erelonen en vergoedingen voor prestaties van derden	07400	Dienst vrije tijd algemeen	122.400,00 €	124.236,00 €	126.099,54 €	127.991,03 €	129.910,90 €	131.859,56 €	0740	VT			1,015		
6141002	Documentatie en abonnementen	07400	Dienst vrije tijd algemeen	200,00 €	204,00 €	208,08 €	212,24 €	216,49 €	220,82 €	0740	VT			1,020		
6141004	Communicatiekosten telefoon, GSM en internet	07400	Dienst vrije tijd algemeen	5.000,00 €	5.000,00 €	5.000,00 €	5.000,00 €	5.000,00 €	5.000,00 €	0740	VT			gelijkblijvend		
6141999	Overige administratiekosten	07400	Dienst vrije tijd algemeen	3.000,00 €	3.060,00 €	3.121,20 €	3.183,62 €	3.247,30 €	3.312,24 €	0740	VT			1,020		
6142999	Overige informaticakosten	07400	Dienst vrije tijd algemeen	20.000,00 €	20.000,00 €	20.000,00 €	20.000,00 €	20.000,00 €	20.000,00 €	0740	VT			gelijkblijvend		
6150001	Aankoop klein materieel	07400	Dienst vrije tijd algemeen	56.100,00 €	56.941,50 €	57.795,62 €	58.662,56 €	59.542,50 €	60.435,63 €	0740	VT			1,015		
6150010	Opleidingskosten	07400	Dienst vrije tijd algemeen	0,00 €	0,00 €	0,00 €	0,00 €	0,00 €	0,00 €	0740	VT					
6159999	Overige exploitatiekosten	07400	Dienst vrije tijd algemeen	10.000,00 €	10.200,00 €	10.404,00 €	10.612,08 €	10.824,32 €	11.040,81 €	0740	VT			1,020		
7020000	Opbrengsten uit prestaties	07400	Dienst vrije tijd algemeen	100,00 €	105,00 €	110,25 €	115,76 €	121,55 €	127,63 €	0740	VT			1,050		
7020100	DVT : leeggoed	07400	Dienst vrije tijd algemeen	855,00 €	872,10 €	889,54 €	907,33 €	925,48 €	943,99 €	0740	VT			1,020		
7020130	DVT algemeen	07400	Dienst vrije tijd algemeen	192.000,00 €	195.840,00 €	199.756,80 €	203.751,94 €	207.826,97 €	211.983,51 €	0740	VT			1,020		
7030999	DVT : zenders & badges	07400	Dienst vrije tijd algemeen	500,00 €	510,00 €	520,20 €	530,60 €	541,22 €	552,04 €	0740	VT			1,020		
7040999	Andere terugvorderingen en tussenkomsten	07400	Dienst vrije tijd algemeen	5.000,00 €	5.100,00 €	5.202,00 €	5.306,04 €	5.412,16 €	5.520,40 €	0740	VT			1,020		
6139999	Andere erelonen en vergoedingen voor prestaties van derden	07401	Visvijver	4.500,00 €	4.590,00 €	4.681,80 €	4.775,44 €	4.870,94 €	4.968,36 €	0740	VT			1,020		
6150001	Aankoop klein materieel	07401	Visvijver	4.500,00 €	4.590,00 €	4.681,80 €	4.775,44 €	4.870,94 €	4.968,36 €	0740	VT			1,020		
6400003	Milieubelasting	07401	Visvijver	5.000,00 €	5.000,00 €	5.000,00 €	5.000,00 €	5.000,00 €	5.000,00 €	0740	VT			gelijkblijvend		
7020131	OLC : visvijver	07401	Visvijver	7.500,00 €	7.650,00 €	7.803,00 €	7.959,06 €	8.118,24 €	8.280,61 €	0740	VT			1,020		
6040000	Aankopen van roerende goederen bestemd voor verkoop	07402	Sport	98.000,00 €	99.960,00 €	101.959,20 €	103.998,38 €	106.078,35 €	108.199,92 €	0740	VT			1,020		
6103010	Prestaties van derden voor onderhoud en herstelling gebouwen	07402	Sport	38.760,00 €	39.341,40 €	39.931,52 €	40.530,49 €	41.138,45 €	41.755,53 €	0740	VT			1,015		
6103099	Overig onderhoud en herstel van gebouwen en omgeving	07402	Sport	12.941,25 €	12.941,25 €	13.135,37 €	13.332,40 €	13.532,39 €	13.735,37 €	0740	VT			1,015		
6110000	Elektriciteit	07402	Sport	27.540,00 €	28.090,80 €	28.652,62 €	29.225,67 €	29.810,18 €	30.406,39 €	0740	VT			1,020		
6111000	Gas	07402	Sport	20.400,00 €	20.808,00 €	21.224,16 €	21.648,64 €	22.081,62 €	22.523,25 €	0740	VT			1,020		
6113000	Water	07402	Sport	39.780,00 €	40.575,60 €	41.387,11 €	42.214,85 €	43.059,15 €	43.920,33 €	0740	VT			1,020		
6131005	Erelonen en vergoedingen auteursrechten	07402	Sport	4.000,00 €	4.080,00 €	4.161,60 €	4.244,83 €	4.329,73 €	4.416,32 €	0740	VT			1,020		
6131006	Erelonen en vergoedingen voor optredens, lesgevers, gidsen,	07402	Sport	28.500,00 €	38.500,00 €	39.270,00 €	40.055,40 €	40.826,51 €	41.673,64 €	0740	VT	1,351	1,020	1,020	1,019	1,021
6139999	Andere erelonen en vergoedingen voor prestaties van derden	07402	Sport	41.100,00 €	41.922,00 €	42.760,44 €	43.615,65 €	44.487,96 €	45.377,72 €	0740	VT			1,020		
6141004	Communicatiekosten telefoon, GSM en internet	07402	Sport	7.500,00 €	7.500,00 €	7.500,00 €	7.500,00 €	7.500,00 €	7.500,00 €	0740	VT			gelijkblijvend		
6142999	Overige informaticakosten	07402	Sport	500,00 €	500,00 €	500,00 €	500,00 €	500,00 €	500,00 €	0740	VT			gelijkblijvend		
6150001	Aankoop klein materieel	07402	Sport	25.000,00 €	25.500,00 €	26.010,00 €	26.530,20 €	27.060,80 €	27.602,02 €	0740	VT			1,020		
6150006	Lidmaatschappen	07402	Sport	500,00 €	510,00 €	520,20 €	530,60 €	541,22 €	552,04 €	0740	VT			1,020		
6150010	Opleidingskosten	07402	Sport	2.030,00 €	2.060,45 €	2.091,36 €	2.122,73 €	2.154,57 €	2.186,89 €	0740	VT			1,015		
6150011	Kosten werkkleding	07402	Sport	2.000,00 €	2.040,00 €	2.080,80 €	2.122,42 €	2.164,86 €	2.208,16 €	0740	VT			1,020		
6150200	Huur machines, materiaal en technisch materieel	07402	Sport	10.000,00 €	10.200,00 €	10.404,00 €	10.612,08 €	10.824,32 €	11.040,81 €	0740	VT			1,020		
6159999	Overige exploitatiekosten	07402	Sport	23.553,42 €	23.882,32 €	24.216,99 €	24.558,76 €	24.907,37 €	25.262,95 €	0740	VT			1,014		
6160004	Olie en brandstof voor voertuigen	07402	Sport	6.587,50 €	6.663,81 €	6.741,27 €	6.819,89 €	6.899,69 €	6.980,68 €	0740	VT			1,012		
6160300	Onderhoud en herstelling voertuigen	07402	Sport	507,50 €	515,11 €	522,84 €	530,68 €	538,64 €	546,72 €	0740	VT			1,015		
7020013	Opbrengsten Sport-je-Fit kaarten	07402	Sport	1.000,00 €	1.050,00 €	1.102,50 €	1.157,63 €	1.215,51 €	1.276,28 €	0740	VT			1,050		
7020110	Sport algemeen (toegangsgelden)	07402	Sport	90.000,00 €	91.800,00 €	93.636,00 €	95.508,72 €	97.421,89 €	99.380,27 €	0740	VT			1,020		
7020200	Sport +55	07402	Sport	35.000,00 €	35.700,00 €	36.414,00 €	37.143,38 €	37.897,38 €	38.676,37 €	0740	VT			1,020		
7020201	Sport 0-12	07402	Sport	40.000,00 €	40.800,00 €	41.616,00 €	42.447,74 €	43.297,74 €	44.163,99 €	0740	VT			1,020		
7020203	Sport 16-55	07402	Sport	13.000,00 €	13.260,00 €	13.525,20 €	13.795,94 €	14.072,41 €	14.354,91 €	0740	VT			1,020		
6139999	Andere erelonen en vergoedingen voor prestaties van derden	07492	Blijf Fit Verblijf	1.000,00 €	1.020,00 €	1.040,40 €	1.061,21 €	1.082,43 €	1.104,08 €	0740	VT			1,020		
6150001	Aankoop klein materieel	07492	Blijf Fit Verblijf	500,00 €	510,00 €	520,20 €	530,60 €	541,22 €	552,04 €	0740	VT			1,020		
6159999	Overige exploitatiekosten	07492	Blijf Fit Verblijf	40.000,00 €	40.800,00 €	41.616,00 €	42.448,32 €	43.297,29 €	44.163,23 €	0740	VT			1,020		
7020000	Opbrengsten uit prestaties	07492	Blijf Fit Verblijf	67,99 €	71,39 €	74,96 €	78,70 €	82,64 €	86,77 €	0740	VT			1,050		
6040000	Aankopen van roerende goederen bestemd voor verkoop	09890	Uitleendienst	500,00 €	525,00 €	551,25 €	578,81 €	607,75 €	638,14 €	0989	TD			1,050		
6159999	Overige exploitatiekosten	09890	Uitleendienst	10.500,00 €	2.550,00 €	2.601,00 €	2.653,02 €	2.706,08 €	2.760,20 €	0989	TD	0,243	1,020	1,020	1,020	1,020
7020140	DVT : uitleendienst	09890	Uitleendienst	5.655,00 €	5.768,10 €	5.883,46 €	6.001,13 €	6.121,15 €	6.243,58 €	0989	TD			1,020		eenmalige kost in 2020

De gehanteerde stijgings- of dalingspercentages (assumpties) worden weergegeven in aparte kolommen.



Financiële risico's, verbonden entiteiten, personeelsinzet, opbrengst per belastingsoort

Wielsbeke

Rijksweg 314

KBO: 0692792608

NIS: 37017

Burgemeester:

Jan Stevens

Algemeen directeur:

Bruno Debrabandere

Financieel directeur:

Guy Seyns

Financiële risico's

Het is onmogelijk om alle financiële risico's in kaart te brengen. Deze risico's zijn aanzienlijk beperkt voor het AGB. Aangezien er geen personeelsleden aangeworven worden, binnen het AGB, is er bvb. geen risico op de toekomstige pensioenfactuur. De activiteiten van het AGB hebben veeleer te maken met de vrijetijdsbesteding van de actieve en minder-actieve Wielsbekenaren. De kosten van bvb. de vergrijzing werden ingeschat binnen de grenzen van de voorgestelde kredieten en vormen hier geen noemenswaardig risico. Op dit moment zijn er geen hangende juridische geschillen gekend. Het AGB bezit geen deelnemingen en geeft geen borgstellingen aan derden. Het AGB heft geen belastingen.

Fraude in betalingsverkeer

Via een interne procedure werd het onmogelijk gemaakt om, als gewone gebruiker van het boekhoudpakket, leveranciersgegevens aan te passen. Slechts drie personeelsleden kunnen deze info wijzigen. Wanneer het rekeningnummer van een leverancier wijzigt, wordt er steeds een schriftelijke bevestiging gevraagd van de gewijzigde gegevens en dit ondertekend door de gevolmachtigde van de vennootschap. Zonder deze schriftelijke bevestiging worden geen gegevens aangepast. De personeelsleden, binnen de dienst financiën, zijn voldoende alert voor phishing-cases, deze worden steeds gemeld en besproken met de financiële directeur en desnoods worden deze cases doorgestuurd aan de politiediensten.

Toepassing van retributiereglementen

Eén werkpunt en aandachtspunt voor de komende periode is het monitoren van de gefactureerde gegevens. Momenteel worden steekproeven georganiseerd om niet-gefactureerde prestaties te detecteren. In de toekomst zal geïnvesteerd worden in een monitoringssysteem. Op vandaag is dit niet eenvoudig aangezien er ook gewerkt worden met externe registratie-software.

Renterisico

Het autonoom gemeentebedrijf zal geen beroep doen op de geld- of kapitaalmarkt. Daarenboven gebeurt de financiering via een toegestane lening (vanuit het gemeentebestuur Wielsbeke), een investeringssubsidie (vanuit de gemeentebesturen Dentergem en Oostrozebeke, voor de bouw van het binnenzwembad) en een investeringssubsidie vanwege de Vlaamse Overheid (voor de bouw van een nieuwe sporthal). Gezien de lage rentevoeten zal de toegestane lening renteloos, door het gemeentebestuur, worden toegestaan aan het AGB. Het spreekt voor zich dat, indien de marktvoorwaarden zouden veranderen, dit renterisico op heel lange termijn zal moeten worden ingedekt door het AGB zelf.

Liquiditeitsrisico

Wanneer één van de twee gemeentebesturen, of de Vlaamse overheid, de beloofde subsidies niet of laattijdig betaalt dan spreken we van een liquiditeitsrisico bij het AGB. Dit risico zal ingedekt worden door liquiditeitsvoorschotten te vragen aan het gemeentebestuur Wielsbeke. Wanneer echter een derde partij verantwoordelijk is voor de schade die

hieruit voortvloeit zal deze aangerekend worden en doorgefactureerd. Het AGB zal de lening op termijn dienen terug te betalen aan het gemeentebestuur en kan dit doen a rato van de jaarlijkse resultaten uit de jaarrekeningen. Eén van de grootste liquiditeitsrisico's dat het AGB loopt is de onzekerheid over het tijdstip en volledigheid van de toelage vanwege de Vlaamse Overheid. 2019 was het eerste volledig activiteitenjaar van het AGB waardoor we nog geen exact zicht hebben op de volledige cashflow van het AGB. Eénmaal voldoende inzicht in de cashflow kan een verdere planning en optimalisatie gebeuren.

Beleid rond structureel onvermogen debiteuren

De verkoopfacturen, die het AGB aanmaakt, dienen standaard betaald te worden binnen de 30 dagen vanaf factuurdatum. Een eerste maning wordt verstuurd na ongeveer twee maand. Deze maning genereert geen aanmaningskosten. Een tweede, aangetekende, maning wordt verstuurd na ongeveer drie maanden. Deze maning genereert kosten. Een onvermogen debiteur kan ook, ten allen tijde, een afbetalingsplan vragen voor de openstaande bedragen aan de financieel directeur. Voor deze aanvragen werden standaarddocumenten ontwikkeld. Het gebeurt echter dat, na deze tweede maning, de factuur nog steeds (onbetwist) betaald blijft. In dat geval zal er altijd direct na dertig kalenderdagen een dwangbevel opgemaakt en doorgestuurd naar het deurwaarderskantoor. Het spreekt voor zich dat het AGB, doorheen heel deze procedure, nauw samenwerkt met OCMW's of CAW's en in contact staat met de diverse curatoren die optreden in geval van collectieve schuldenregeling. Tenslotte worden waardeverminderingen op de vorderingen, in het kader van de jaarrekening, geboekt om een correcter beeld te geven van de boekhoudkundige waarde van de vorderingen. De verjaring wordt gestuit dmv een dwangbevel.

Boekjaar	Beleidsdomein	Omschrijving Beleidsdomein	Beleidsveld	Omschrijving Beleidsveld	Beleidsitem	Omschrijving 1 Beleidsitem
2020	ALGFIN	ALGEMENE FINANCIERING	0010	Algemene overdrachten tussen de verschillende bestuurlijke niveaus	00100	Gemeentefonds
2020	ALGFIN	ALGEMENE FINANCIERING	0010	Algemene overdrachten tussen de verschillende bestuurlijke niveaus	00101	Eliacompensatie
2020	ALGFIN	ALGEMENE FINANCIERING	0020	Fiscale aangelegenheden	00200	Fiscale aangelegenheden
2020	ALGFIN	ALGEMENE FINANCIERING	0030	Financiële aangelegenheden	00300	Financiële aangelegenheden
2020	ALGFIN	ALGEMENE FINANCIERING	0030	Financiële aangelegenheden	00301	Financiële aangelegenheden
2020	ALGFIN	ALGEMENE FINANCIERING	0030	Financiële aangelegenheden	01900	Overig algemeen bestuur
2020	ALGFIN	ALGEMENE FINANCIERING	0040	Transacties in verband met de openbare schuld	00400	Transacties in verband met de openbare schuld
2020	ALGFIN	ALGEMENE FINANCIERING	0040	Transacties in verband met de openbare schuld	00401	Transacties ivm openbare schuld/thesauriebewijzen
2020	ALGFIN	ALGEMENE FINANCIERING	0050	Patrimonium zonder maatschappelijk doel	00500	Patrimonium zonder maatschappelijk doel
2020	ALGFIN	ALGEMENE FINANCIERING	0090	Overige algemene financiering	00900	Overige algemene financiering
2020	BURGSAM	Burger en samenleving	0100	Politieke organen	01000	Politieke organen
2020	BURGSAM	Burger en samenleving	0100	Politieke organen	01001	Verkiezingen
2020	BURGSAM	Burger en samenleving	0110	Secretariaat	01100	Secretariaat
2020	BURGSAM	Burger en samenleving	0111	Fiscale en financiële diensten	01110	Fiscale en financiële diensten
2020	BURGSAM	Burger en samenleving	0112	Personeelsdienst en vorming	01120	Personeelsdienst en vorming
2020	BURGSAM	Burger en samenleving	0119	Overige algemene diensten	01190	Overige algemene diensten
2020	BURGSAM	Burger en samenleving	0119	Overige algemene diensten	01191	Overige algemene diensten contractuelen
2020	BURGSAM	Burger en samenleving	0119	Overige algemene diensten	01192	Toelagen algemen diensten
2020	BURGSAM	Burger en samenleving	0119	Overige algemene diensten	01193	Save-charter Steden & Gemeenten
2020	BURGSAM	Burger en samenleving	0119	Overige algemene diensten	01199	Midwest
2020	BURGSAM	Burger en samenleving	0130	Administratieve dienstverlening	01300	Administratieve dienstverlening
2020	BURGSAM	Burger en samenleving	0160	Hulp aan het buitenland	01600	Mondiale thema's
2020	BURGSAM	Burger en samenleving	0400	Politiediensten	04000	Lokale politiezone MIDOW
2020	BURGSAM	Burger en samenleving	0410	Brandweer	04100	Brandweerzone Fluvia
2020	BURGSAM	Burger en samenleving	0490	Overige elementen van openbare orde en veiligheid	04900	Nood- en interventie
2020	BURGSAM	Burger en samenleving	0490	Overige elementen van openbare orde en veiligheid	04910	GAS boetes
2020	BURGSAM	Burger en samenleving	0590	Overige economische zaken	05900	Lokale economie
2020	BURGSAM	Burger en samenleving	0790	Erediensten	07900	Erediensten
2020	BURGSAM	Burger en samenleving	0790	Erediensten	07901	Kerkfabriek Sint-Laurentius
2020	BURGSAM	Burger en samenleving	0790	Erediensten	07902	Kerkfabriek Sint-Brixius
2020	BURGSAM	Burger en samenleving	0790	Erediensten	07903	Kerkfabriek Sint-Bavo
2020	BURGSAM	Burger en samenleving	0800	Gewoon basisonderwijs	08000	Oudercomités/scholen

Boekjaar	Beleidsdomein	Omschrijving Beleidsdomein	Beleidsveld	Omschrijving Beleidsveld	Beleidsitem	Omschrijving 1 Beleidsitem
2020	BURGSAM	Burger en samenleving	0992	Lijkbezorging	09920	Lijkbezorging
2020	GGZMILSTED	Grondgebiedszaken, milieu en stedenbouw	0300	Ophalen en verwerken van huishoudelijk afval	03000	IMOG
2020	GGZMILSTED	Grondgebiedszaken, milieu en stedenbouw	0309	Overig afval- en materialenbeheer	03090	Overig afval- en materialenbeheer
2020	GGZMILSTED	Grondgebiedszaken, milieu en stedenbouw	0390	Overige milieubescherming	03900	Milieubescherming
2020	GGZMILSTED	Grondgebiedszaken, milieu en stedenbouw	0390	Overige milieubescherming	03901	Milieuvergunningen
2020	GGZMILSTED	Grondgebiedszaken, milieu en stedenbouw	0390	Overige milieubescherming	03902	Milieuraad
2020	GGZMILSTED	Grondgebiedszaken, milieu en stedenbouw	0390	Overige milieubescherming	03903	Stad-Land-Schap
2020	GGZMILSTED	Grondgebiedszaken, milieu en stedenbouw	0390	Overige milieubescherming	03904	Dierenasiel
2020	GGZMILSTED	Grondgebiedszaken, milieu en stedenbouw	0620	Grondbeleid voor wonen	06200	Woonpremies
2020	GGZMILSTED	Grondgebiedszaken, milieu en stedenbouw	0620	Grondbeleid voor wonen	06290	Woonbeleid en grondgebiedszaken
2020	GGZMILSTED	Grondgebiedszaken, milieu en stedenbouw	0629	Overig woonbeleid		
2020	OUDERENZ	Ouderenzorg	0949	Overige gezinshulp	09490	Geboortepremies
2020	OUDERENZ	Ouderenzorg	0949	Overige gezinshulp	09491	Seniorenraad
2020	OUDERENZ	Ouderenzorg	0949	Overige gezinshulp	09493	Overige gezinshulp
2020	OUDERENZ	Ouderenzorg	0949	Overige gezinshulp	10000	Centrale keuken
2020	OUDERENZ	Ouderenzorg	0949	Overige gezinshulp	13000	Thuiszorgdiensten
2020	OUDERENZ	Ouderenzorg	0949	Overige gezinshulp	13500	Mindermobielencentrale
2020	OUDERENZ	Ouderenzorg	0950	Ouderenwoningen	15200	Bejaardenwoningen
2020	OUDERENZ	Ouderenzorg	0951	Dienstcentra	12000	LDC Ter Lembeek
2020	OUDERENZ	Ouderenzorg	0951	Dienstcentra	12100	Cafetaria Ter Lembeek
2020	OUDERENZ	Ouderenzorg	0951	Dienstcentra	30000	Restaurant Ter Lembeek
2020	OUDERENZ	Ouderenzorg	0952	Assistentiewoningen	40000	Assistentiewoningen (overhead)
2020	OUDERENZ	Ouderenzorg	0952	Assistentiewoningen	70000	Assistentiewoningen Den Dries
2020	OUDERENZ	Ouderenzorg	0953	Woon- en zorgcentra	83410	WZC Ter Lembeek
2020	OUDERENZ	Ouderenzorg	0954	Dagzorgcentra	15900	Dagopvang senioren (Noah)
2020	TD	Technische dienst	0200	Wegen	02000	Technische dienst
2020	TD	Technische dienst	0200	Wegen	02001	Technische dienst contractuelen
2020	TD	Technische dienst	0200	Wegen	02002	Zaalwachters
2020	TD	Technische dienst	0200	Wegen	02009	Gebouwen
2020	TD	Technische dienst	0310	Beheer van regen- en afvalwater	03100	Beheer van regen- en afvalwater
2020	TD	Technische dienst	0310	Beheer van regen- en afvalwater	03101	Subsidie individuele afvalverwerking
2020	TD	Technische dienst	0630	Watervoorziening	06300	Watervoorziening
2020	TD	Technische dienst	0640	Elektriciteitsvoorziening	06400	Elektriciteitsvoorziening
2020	TD	Technische dienst	0650	Gasvoorziening	06500	Gasvoorziening
2020	TD	Technische dienst	0650	Gasvoorziening	06501	FIGGA

Boekjaar	Beleidsdomein	Omschrijving Beleidsdomein	Beleidsveld	Omschrijving Beleidsveld	Beleidsitem	Omschrijving 1 Beleidsitem
2020	TD	Technische dienst	0670	Straatverlichting	06700	Straatverlichting
2020	TD	Technische dienst	0680	Groene ruimte	06800	Groene ruimte
2020	TD	Technische dienst	0680	Groene ruimte	06810	Toelage groendaken
2020	TD	Technische dienst	0680	Groene ruimte	06820	Toelage diverse aanplantingen
2020	TD	Technische dienst	0989	Overige dienstverlening inzake volksgezondheid	09890	Uitleendienst
2020	TD	Technische dienst	0990	Begraafplaatsen	09900	Begraafplaatsen
2020	VT	Dienst vrije tijd	0703	Openbare bibliotheken	07030	Openbare bibliotheek
2020	VT	Dienst vrije tijd	0703	Openbare bibliotheken	07031	P-net
2020	VT	Dienst vrije tijd	0703	Openbare bibliotheken	07033	Impala
2020	VT	Dienst vrije tijd	0710	Feesten en plechtigheden	07100	Feesten en plechtigheden
2020	VT	Dienst vrije tijd	0710	Feesten en plechtigheden	07101	Wielsbeekse feesten
2020	VT	Dienst vrije tijd	0710	Feesten en plechtigheden	07102	Feestcomité Ooigem
2020	VT	Dienst vrije tijd	0710	Feesten en plechtigheden	07191	Feestcomité Sint-Baafs-Vijve
2020	VT	Dienst vrije tijd	0710	Feesten en plechtigheden	07193	Het Platse Komiteit
2020	VT	Dienst vrije tijd	0711	Openluchtrecreatie	07111	Overige evenementen
2020	VT	Dienst vrije tijd	0739	Overig kunst- en cultuurbeleid	07194	Bovenlokale samenwerking erfgoed
2020	VT	Dienst vrije tijd	0739	Overig kunst- en cultuurbeleid	07195	VVV 't Tieltse
2020	VT	Dienst vrije tijd	0739	Overig kunst- en cultuurbeleid	07290	Ons Erfdeel
2020	VT	Dienst vrije tijd	0739	Overig kunst- en cultuurbeleid	07291	Komitee voor Frans-Vlaanderen
2020	VT	Dienst vrije tijd	0739	Overig kunst- en cultuurbeleid	07292	Ijzerbedevaartcomité
2020	VT	Dienst vrije tijd	0739	Overig kunst- en cultuurbeleid	07293	Co-producties
2020	VT	Dienst vrije tijd	0739	Overig kunst- en cultuurbeleid	07294	Culturele verenigingen
2020	VT	Dienst vrije tijd	0739	Overig kunst- en cultuurbeleid	07295	Cultuurraad
2020	VT	Dienst vrije tijd	0739	Overig kunst- en cultuurbeleid	07296	Werkgroep erfgoed
2020	VT	Dienst vrije tijd	0739	Overig kunst- en cultuurbeleid	07297	Samenwerkingsverbanden
2020	VT	Dienst vrije tijd	0739	Overig kunst- en cultuurbeleid	07298	André Demedts vzw
2020	VT	Dienst vrije tijd	0739	Overig kunst- en cultuurbeleid	07299	Multiculturele week
2020	VT	Dienst vrije tijd	0739	Overig kunst- en cultuurbeleid	07380	Sted. kunstacademie filiaal Wielsbeke
2020	VT	Dienst vrije tijd	0739	Overig kunst- en cultuurbeleid	07390	Cultuurbeleid
2020	VT	Dienst vrije tijd	0739	Overig kunst- en cultuurbeleid	07391	Westtoer
2020	VT	Dienst vrije tijd	0739	Overig kunst- en cultuurbeleid	07392	Toerisme
2020	VT	Dienst vrije tijd	0739	Overig kunst- en cultuurbeleid	07393	De Ware Vrienden Ooigem
2020	VT	Dienst vrije tijd	0739	Overig kunst- en cultuurbeleid	07394	Steeds Beter SBV
2020	VT	Dienst vrije tijd	0739	Overig kunst- en cultuurbeleid	07395	Leesclub
2020	VT	Dienst vrije tijd	0739	Overig kunst- en cultuurbeleid	07396	Toelage Jeugdmuziekatelier
2020	VT	Dienst vrije tijd	0739	Overig kunst- en cultuurbeleid	07397	Knokk
2020	VT	Dienst vrije tijd	0739	Overig kunst- en cultuurbeleid	07398	Horizon/Le Cateau
2020	VT	Dienst vrije tijd	0739	Overig kunst- en cultuurbeleid	07399	11 juli viering
2020	VT	Dienst vrije tijd	0740	Sportsector- en verenigingsondersteuning	07400	Dienst vrije tijd algemeen
2020	VT	Dienst vrije tijd	0740	Sportsector- en verenigingsondersteuning	07401	Visvijver
2020	VT	Dienst vrije tijd	0740	Sportsector- en verenigingsondersteuning	07402	Sport
2020	VT	Dienst vrije tijd	0740	Sportsector- en verenigingsondersteuning	07403	Cycling vzw

Boekjaar	Beleidsdomein	Omschrijving Beleidsdomein	Beleidsveld	Omschrijving Beleidsveld	Beleidsitem	Omschrijving 1 Beleidsitem
2020	VT	Dienst vrije tijd	0740	Sportsector- en verenigingsondersteuning	07404	Sport contractuelen
2020	VT	Dienst vrije tijd	0740	Sportsector- en verenigingsondersteuning	07405	Organisatie en vrijetijdsverenigingen
2020	VT	Dienst vrije tijd	0740	Sportsector- en verenigingsondersteuning	07406	Dwars door Vlaanderen
2020	VT	Dienst vrije tijd	0740	Sportsector- en verenigingsondersteuning	07407	Toelage TC Hernieuwenburg
2020	VT	Dienst vrije tijd	0740	Sportsector- en verenigingsondersteuning	07408	KBLVB-clubs
2020	VT	Dienst vrije tijd	0740	Sportsector- en verenigingsondersteuning	07409	Diverse sportclubs
2020	VT	Dienst vrije tijd	0740	Sportsector- en verenigingsondersteuning	07422	Sportverenigingen
2020	VT	Dienst vrije tijd	0740	Sportsector- en verenigingsondersteuning	07424	Sportverenigingen Impuls
2020	VT	Dienst vrije tijd	0740	Sportsector- en verenigingsondersteuning	07432	Sportraad
2020	VT	Dienst vrije tijd	0740	Sportsector- en verenigingsondersteuning	07491	Spel binnen de grenzen
2020	VT	Dienst vrije tijd	0740	Sportsector- en verenigingsondersteuning	07492	Blijf Fit Verblijf
2020	VT	Dienst vrije tijd	0740	Sportsector- en verenigingsondersteuning	07499	AGB
2020	VT	Dienst vrije tijd	0750	Jeugdsector- en verenigingsondersteuning	07500	Jeugd
2020	VT	Dienst vrije tijd	0750	Jeugdsector- en verenigingsondersteuning	07501	Tieners in actie
2020	VT	Dienst vrije tijd	0750	Jeugdsector- en verenigingsondersteuning	07502	Buitenspeeldag
2020	VT	Dienst vrije tijd	0750	Jeugdsector- en verenigingsondersteuning	07503	Huis van het Kind
2020	VT	Dienst vrije tijd	0750	Jeugdsector- en verenigingsondersteuning	07504	Supervlieg
2020	VT	Dienst vrije tijd	0750	Jeugdsector- en verenigingsondersteuning	07591	Roefeldag
2020	VT	Dienst vrije tijd	0750	Jeugdsector- en verenigingsondersteuning	07592	Toelagen jeugdverenigingen
2020	VT	Dienst vrije tijd	0750	Jeugdsector- en verenigingsondersteuning	07593	Jeugdtraad
2020	VT	Dienst vrije tijd	0750	Jeugdsector- en verenigingsondersteuning	07594	Lokaal Overleg Kinderopvang
2020	VT	Dienst vrije tijd	0750	Jeugdsector- en verenigingsondersteuning	07595	Kinderopvanginitiatieven
2020	VT	Dienst vrije tijd	0750	Jeugdsector- en verenigingsondersteuning	07596	Toelage techniekclub
2020	VT	Dienst vrije tijd	0750	Jeugdsector- en verenigingsondersteuning	07597	Toelage kampvervoer
2020	VT	Dienst vrije tijd	0750	Jeugdsector- en verenigingsondersteuning	07598	Energietoelage naschoolse opvang
2020	VT	Dienst vrije tijd	0750	Jeugdsector- en verenigingsondersteuning	07599	Materiaaltoelage
2020	WELZIJN	Welzijn	0900	Sociale bijstand	00600	Sociale bijstand
2020	WELZIJN	Welzijn	0900	Sociale bijstand	09000	OCMW
2020	WELZIJN	Welzijn	0900	Sociale bijstand	13130	W13
2020	WELZIJN	Welzijn	0903	Lokale opvanginitiatieven voor asielzoekers	15800	Lokaal OpvangInitiatief (L.O.I.)
2020	WELZIJN	Welzijn	0904	Activering van tewerkstelling	00800	Activering van tewerkstelling (TWE)
2020	WELZIJN	Welzijn	0909	Overige verrichtingen inzake sociaal beleid	15600	Sociaal Huis
2020	WELZIJN	Welzijn	0930	Sociale huisvesting	15000	Crisiopvang De Wissel
2020	WELZIJN	Welzijn	0930	Sociale huisvesting	15100	Doorgangswoningen
2020	WELZIJN	Welzijn	0930	Sociale huisvesting	80000	De Maalderij
2020	WELZIJN	Welzijn	0945	Kinderopvang	12200	't Vlinderke kinderopvang
2020	WELZIJN	Welzijn	0948	Poetsdienst	13600	Dienstenchequeonderneming

Omgevingsanalyse

Voor de omgevingsanalyse wordt een beroep gedaan op de Gemeentemonitor, een rapport dat in 2018 voor de eerste maal werd samengesteld door de Studiedienst van de Vlaamse Regering, het Agentschap Binnenlands Bestuur en andere stakeholders.

Uitgangspunt is het beschrijven van 'de staat', 'de toestand' van de gemeente. De gemeentemonitor bevat een 200-tal indicatoren, waarvan een 70-tal afkomstig uit een grootschalige bevraging bij een representatief staal van de inwoners in elke Vlaamse gemeente.

De meest recente gemeentelijke profielschets van Wielsbeke dateert van maart 2018 en is terug te vinden via <http://www.statistiekvlaanderen.be>.

Cultuur en vrije tijd

Sportparticipatie

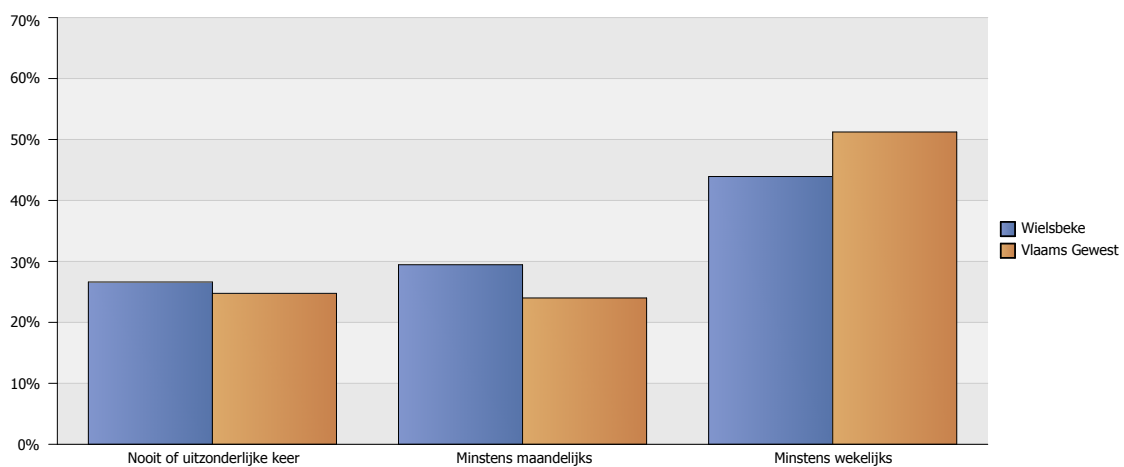
Aandeel (%) van de inwoners dat **minstens wekelijks aan sport doet**

Bron: Survey Gemeentemonitor/Stadsmonitor, Statistiek Vlaanderen/ABB

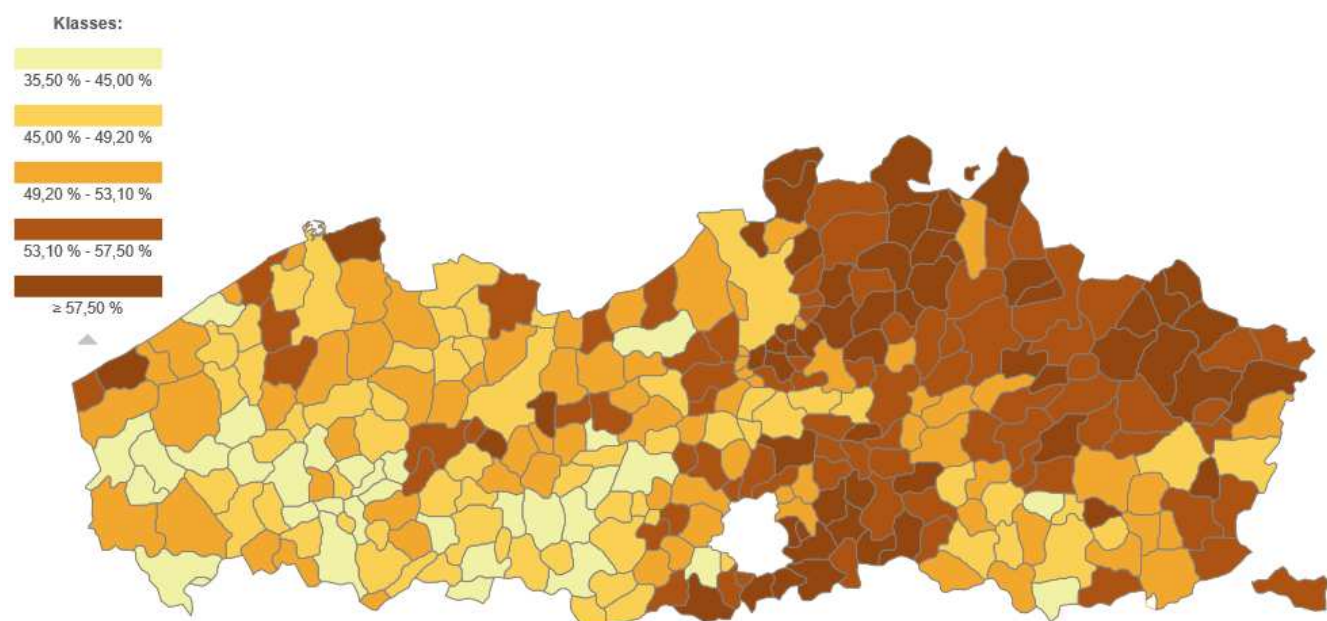
Metadata: [cultuur en vrije tijd](#)

Meer info? Zie leeswijzer Survey Gemeentemonitor/Stadsmonitor

2017	Nooit of uitzonderlijke keer	Minstens maandelijks	Minstens wekelijks
Wielsbeke	27%	29%	44%
Vlaams Gewest	25%	24%	51%



Kaart : Aandeel (%) van de inwoners dat minstens wekelijks aan sport doet



Cultuur en vrije tijd

Zwemmen in eigen gemeente

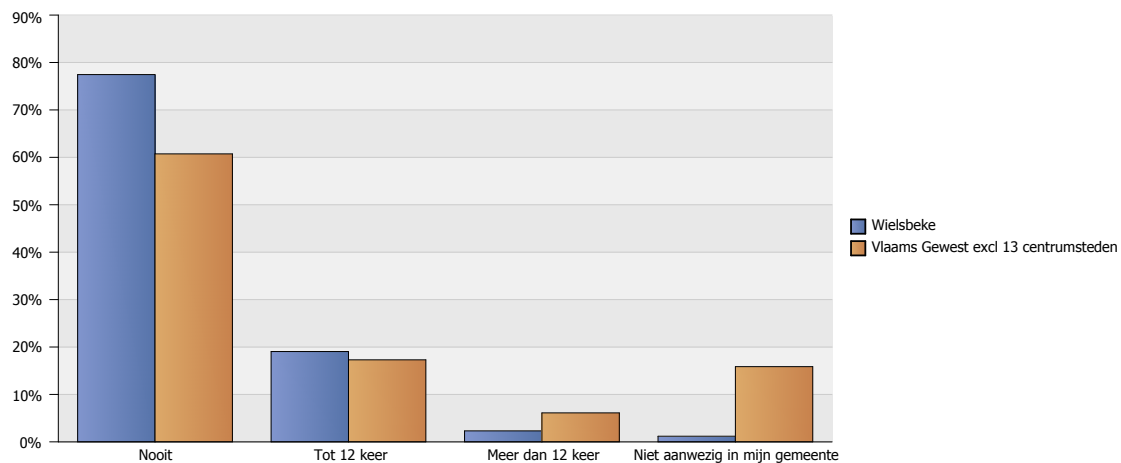
Aandeel (%) van de inwoners dat aangaf afgelopen jaar gebruik maakte **van een zwembad in eigen gemeente** (de categorie is niet aanwezig in mijn gemeente is een inschatting vanuit het perspectief van de inwoners)

Bron: Survey Gemeentemonitor/Stadsmonitor, Statistiek Vlaanderen/ABB

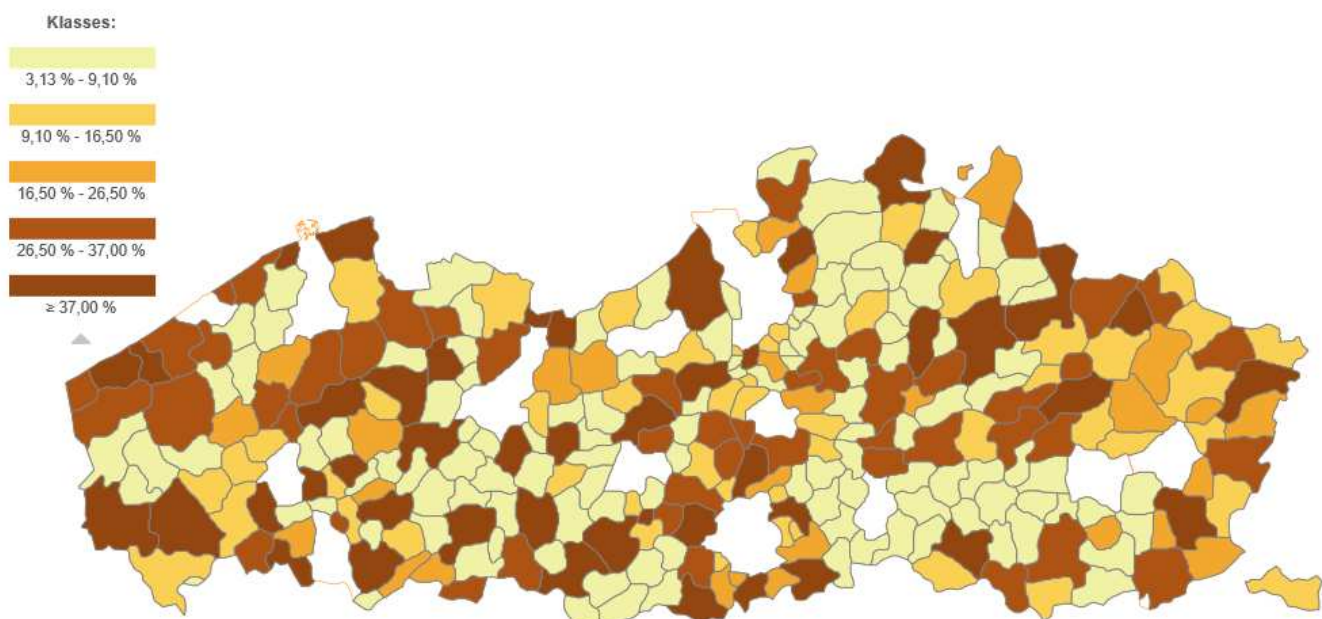
Metadata: [cultuur en vrije tijd](#)

Meer info? Zie leeswijzer Survey Gemeentemonitor/Stadsmonitor

2017	Nooit	Tot 12 keer	Meer dan 12 keer	Niet aanwezig in mijn gemeente
Wielsbeke	77%	19%	2%	1%
Vlaams Gewest excl 13 centrumsteden	61%	17%	6%	16%



Kaart : Aandeel (%) van de inwoners dat aangaf afgelopen jaar gebruik maakte van een zwembad in eigen gemeente



Cultuur en vrije tijd

Sporten in eigen gemeente

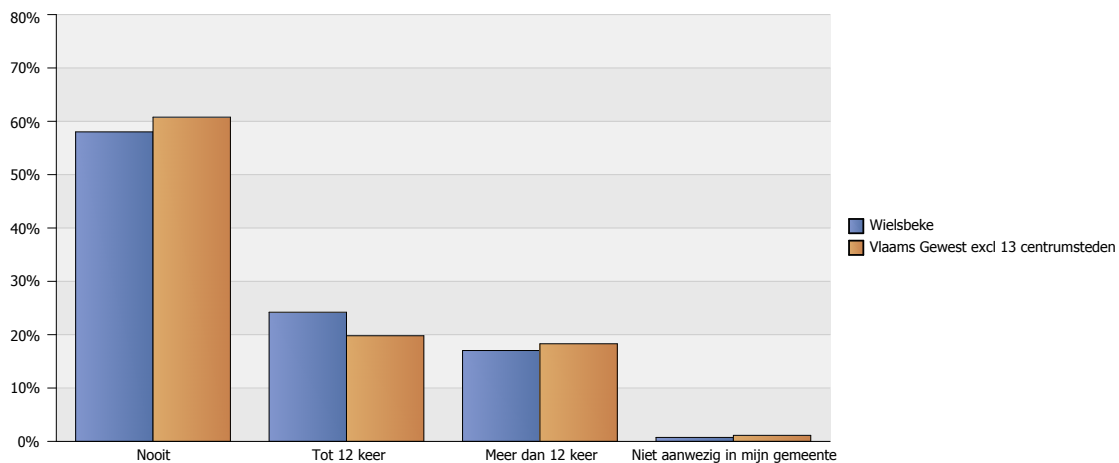
Aandeel (%) van de inwoners dat aangaf afgelopen jaar gebruik maakte van **de sportvoorzieningen in de eigen gemeente** (sporthal/sportzalen/sportinfrastructuur zoals sportvelden, loop piste, ...) (de categorie is niet aanwezig in mijn gemeente is een inschatting vanuit het perspectief van de inwoners)

Bron: Survey Gemeentemonitor/Stadsmonitor, Statistiek Vlaanderen/ABB

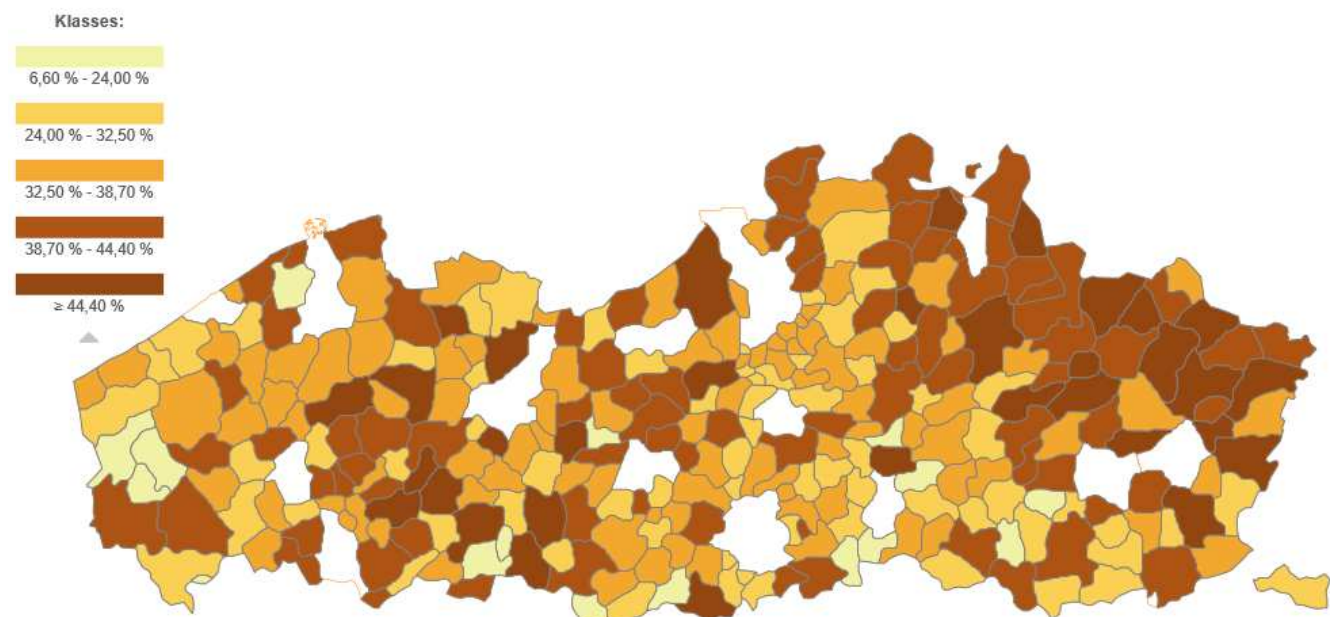
Metadata: [cultuur en vrije tijd](#)

Meer info? Zie leeswijzer Survey Gemeentemonitor/Stadsmonitor

2017	Nooit	Tot 12 keer	Meer dan 12 keer	Niet aanwezig in mijn gemeente
Wielsbeke	58%	24%	17%	1%
Vlaams Gewest excl 13 centrumsteden	61%	20%	18%	1%



Kaart : Aandeel (%) van de inwoners dat aangaf afgelopen jaar gebruik maakte van de sportvoorzieningen in eigen gemeente (sporthal/sportzalen/sportinfrastructuur zoals sportvelden, loop piste, ...)



Cultuur en vrije tijd

Tevredenheid over de sportvoorzieningen

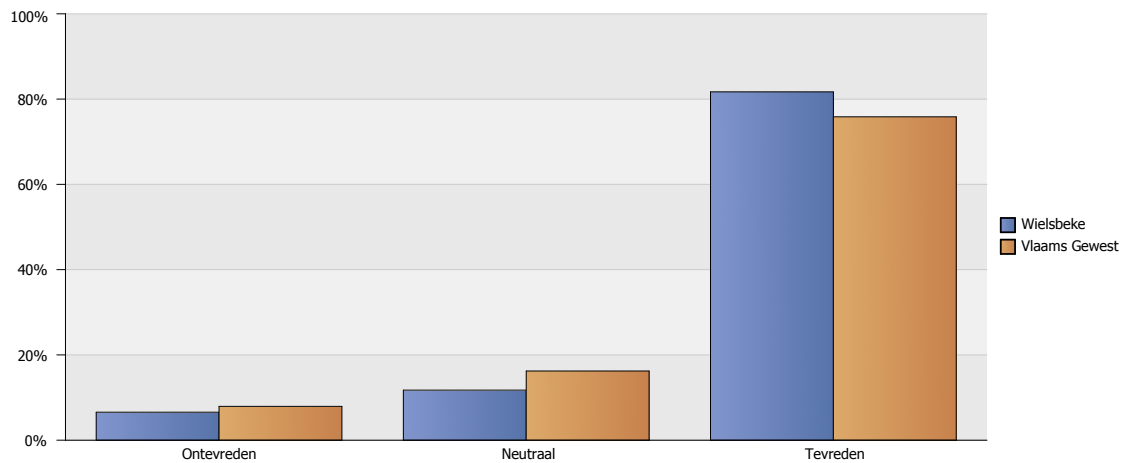
Aandeel (%) van de inwoners dat tevreden is over de sportvoorzieningen in de gemeente/stad

Bron: Survey Gemeentemonitor/Stadsmonitor, Statistiek Vlaanderen/ABB

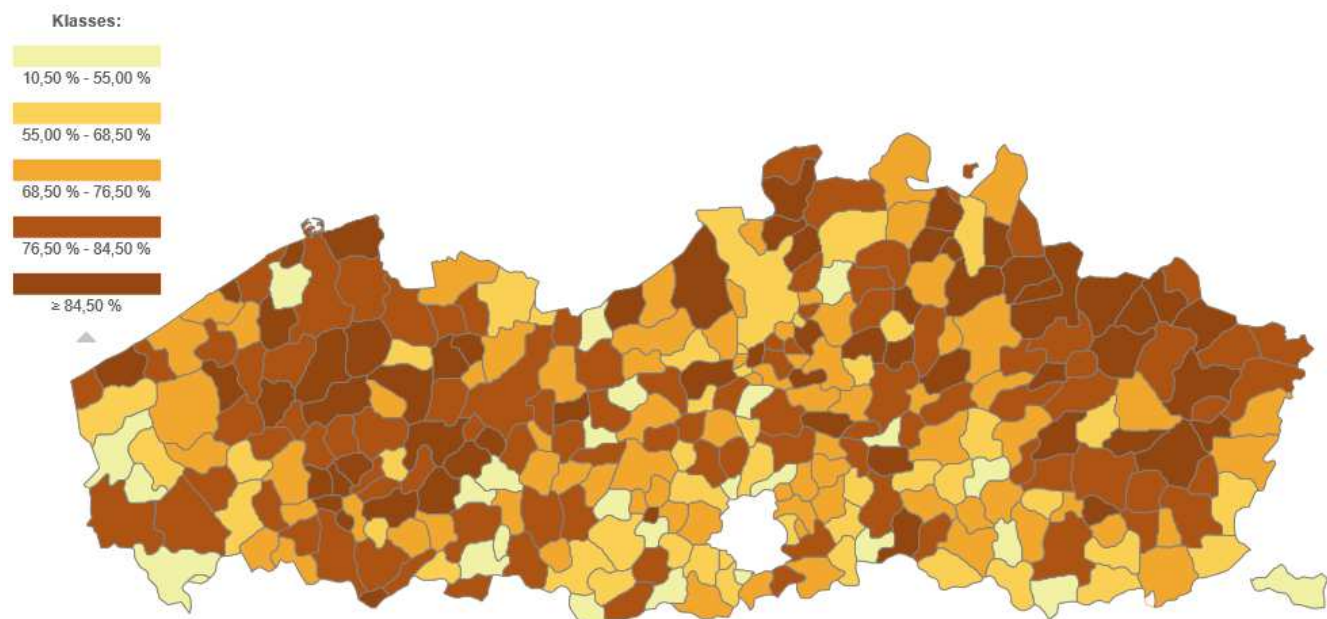
Metadata: [cultuur en vrije tijd](#)

Meer info? Zie leeswijzer Survey Gemeentemonitor/Stadsmonitor

2017	Ontevreden	Neutraal	Tevreden
Wielsbeke	7%	12%	82%
Vlaams Gewest	8%	16%	76%



Kaart : Aandeel (%) van de inwoners dat tevreden is over de sportvoorzieningen in de gemeente/stad



Cultuur en vrije tijd

Tevredenheid over de recreatievoorzieningen

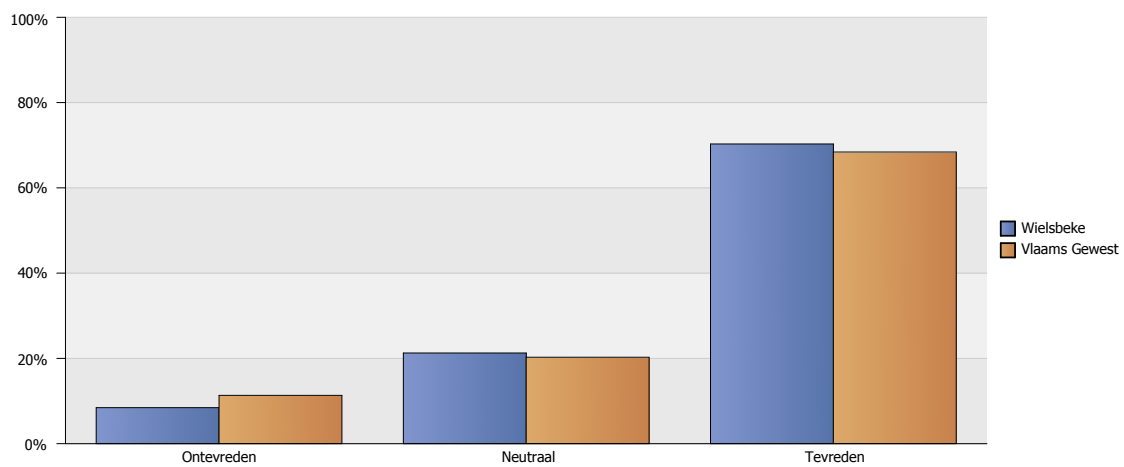
Aandeel (%) van de inwoners dat tevreden is over **de recreatievoorzieningen** in de gemeente/stad

Bron: Survey Gemeentemonitor/Stadsmonitor, Statistiek Vlaanderen/ABB

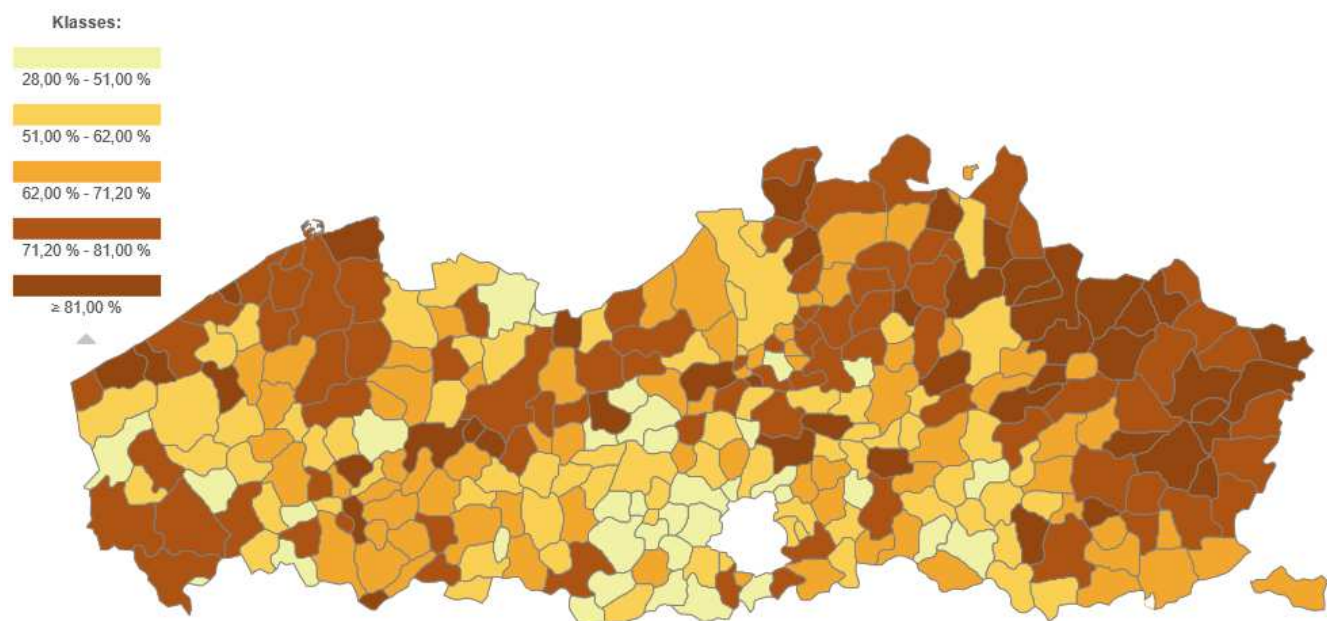
Metadata: [cultuur en vrije tijd](#)

Meer info? Zie leeswijzer Survey Gemeentemonitor/Stadsmonitor

2017	Ontevreden	Neutraal	Tevreden
Wielsbeke	8%	21%	70%
Vlaams Gewest	11%	20%	68%



Kaart : Aandeel (%) van de inwoners dat tevreden is over de recreatievoorzieningen in de gemeente/stad



Cultuur en vrije tijd

Tevredenheid over de culturele voorzieningen

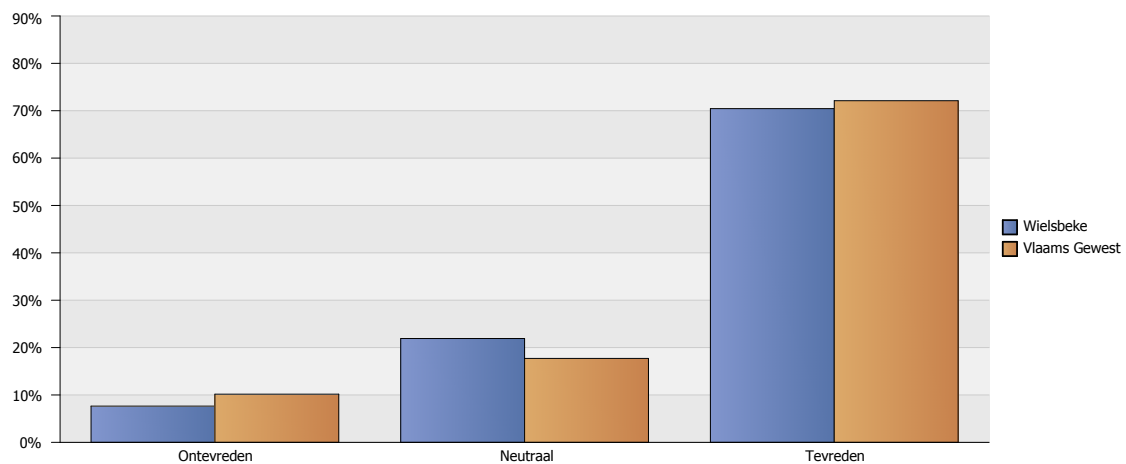
Aandeel (%) van de inwoners dat tevreden is over **de culturele voorzieningen** in de gemeente/stad

Bron: Survey Gemeentemonitor/Stadsmonitor, Statistiek Vlaanderen/ABB

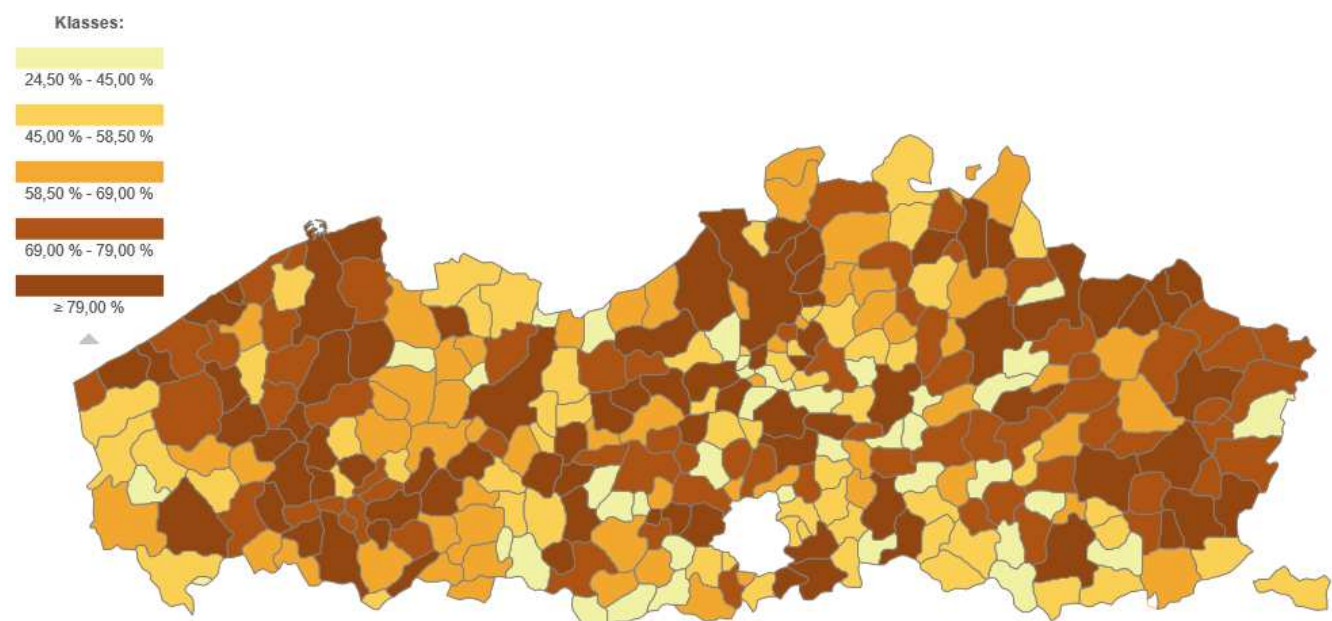
Metadata: [cultuur en vrije tijd](#)

Meer info? Zie leeswijzer Survey Gemeentemonitor/Stadsmonitor

2017	Ontevreden	Neutraal	Tevreden
Wielsbeke	8%	22%	70%
Vlaams Gewest	10%	18%	72%



Kaart : Aandeel (%) van de inwoners dat tevreden is over de culturele voorzieningen in de gemeente/stad



Cultuur en vrije tijd

Bijwonen sportevenementen in eigen gemeente of in een andere gemeente

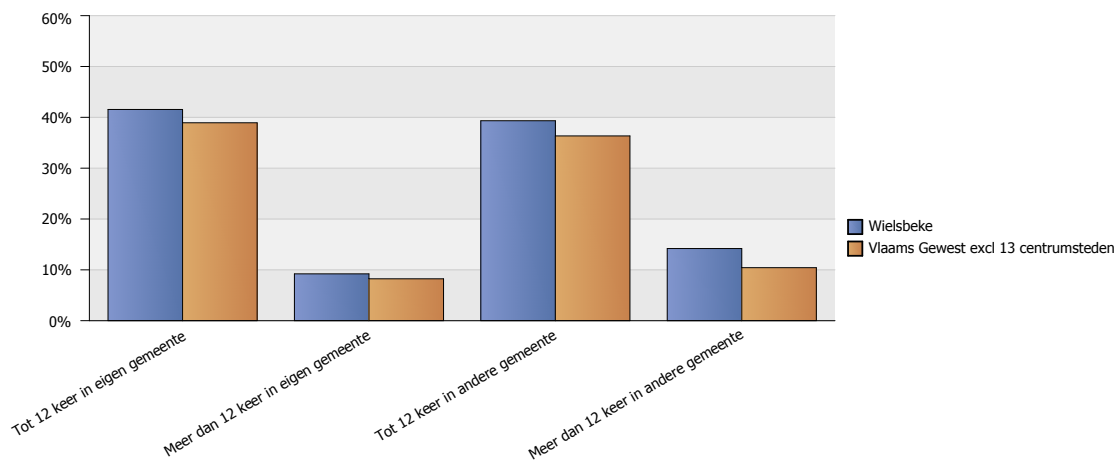
Aandeel (%) van de inwoners dat aangaf het afgelopen jaar **één of meerdere sportevenementen heeft bijgewoond in de eigen of in een andere gemeente**

Bron: Survey Gemeentemonitor/Stadsmonitor, Statistiek Vlaanderen/ABB

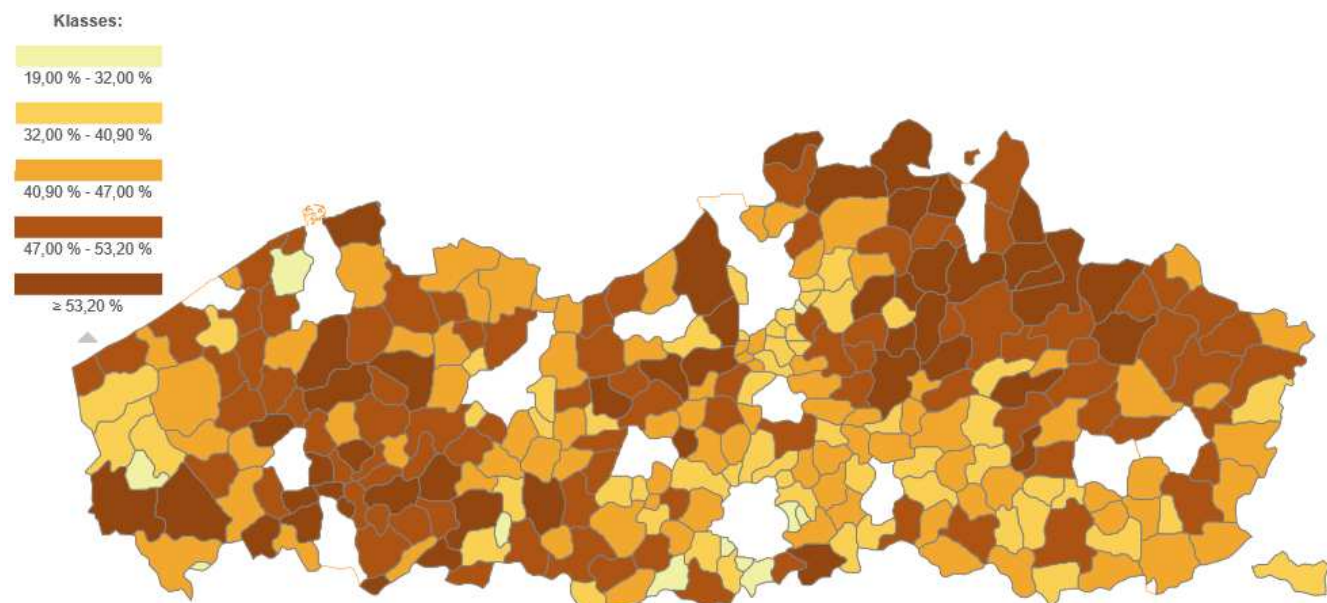
Metadata: [cultuur en vrije tijd](#)

Meer info? Zie leeswijzer Survey Gemeentemonitor/Stadsmonitor

2017	Tot 12 keer in eigen gemeente	Meer dan 12 keer in eigen gemeente	Tot 12 keer in andere gemeente	Meer dan 12 keer in andere gemeente
Wielsbeke	42%	9%	39%	14%
Vlaams Gewest excl 13 centrumsteden	39%	8%	36%	10%



Aandeel (%) van de inwoners dat aangaf het afgelopen jaar één of meerdere sportevenementen te hebben bijgewoond in de eigen gemeente



Cultuur en vrije tijd

Bijwonen pleinevenementen in eigen gemeente of in een andere gemeente

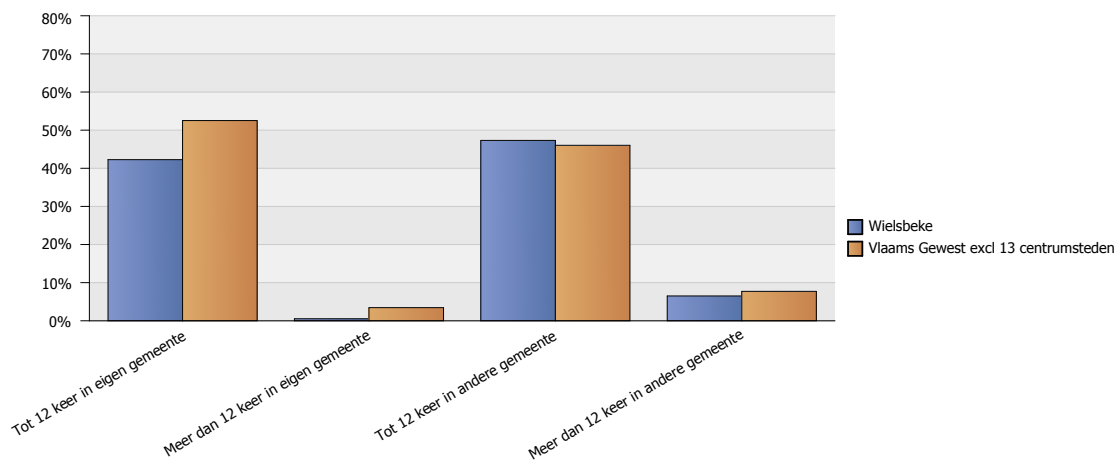
Aandeel (%) van de inwoners dat aangaf het afgelopen jaar **één of meerdere pleinevenementen heeft bijgewoond in de eigen of in een andere gemeente**

Bron: Survey Gemeentemonitor/Stadsmonitor, Statistiek Vlaanderen/ABB

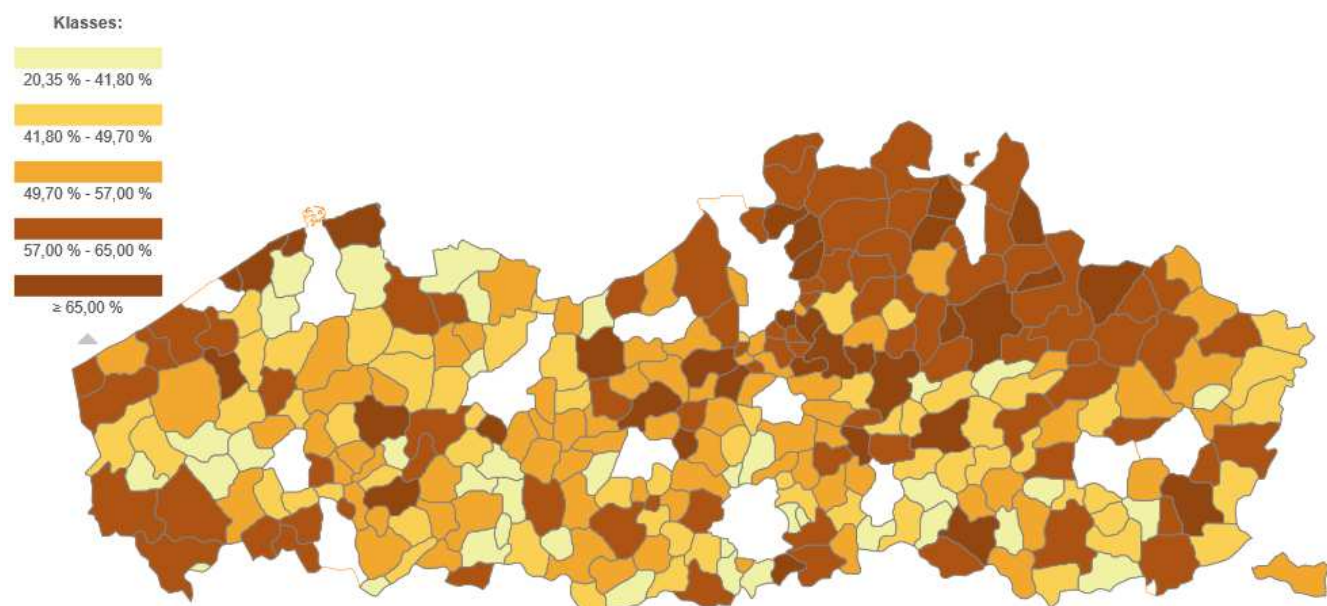
Metadatas: [cultuur en vrije tijd](#)

Meer info? Zie leeswijzer Survey Gemeentemonitor/Stadsmonitor

2017	Tot 12 keer in eigen gemeente	Meer dan 12 keer in eigen gemeente	Tot 12 keer in andere gemeente	Meer dan 12 keer in andere gemeente
Wielsbeke	42%	1%	47%	7%
Vlaams Gewest excl 13 centrumsteden	53%	3%	46%	8%



Kaart: Aandeel (%) van de inwoners dat aangaf afgelopen jaar één of meerdere pleinevenementen te hebben bijgewoond in de eigen gemeente



Cultuur en vrije tijd

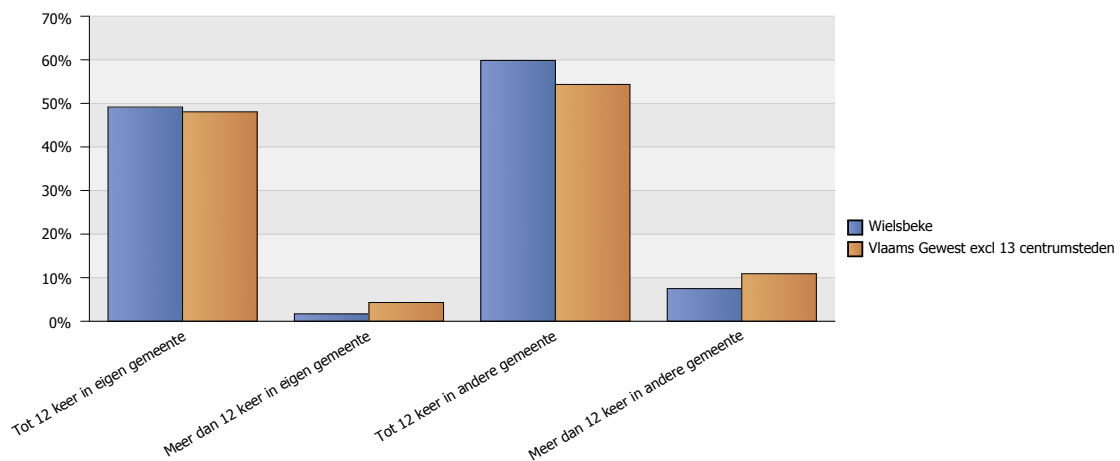
Bijwonen culturele evenementen in eigen gemeente of in een andere gemeente
 Aandeel (%) van de inwoners dat aangaf het afgelopen jaar **één of meerdere culturele evenementen heeft bijgewoond in de eigen of in een andere gemeente**

Bron: Survey Gemeentemonitor/Stadsmonitor, Statistiek Vlaanderen/ABB

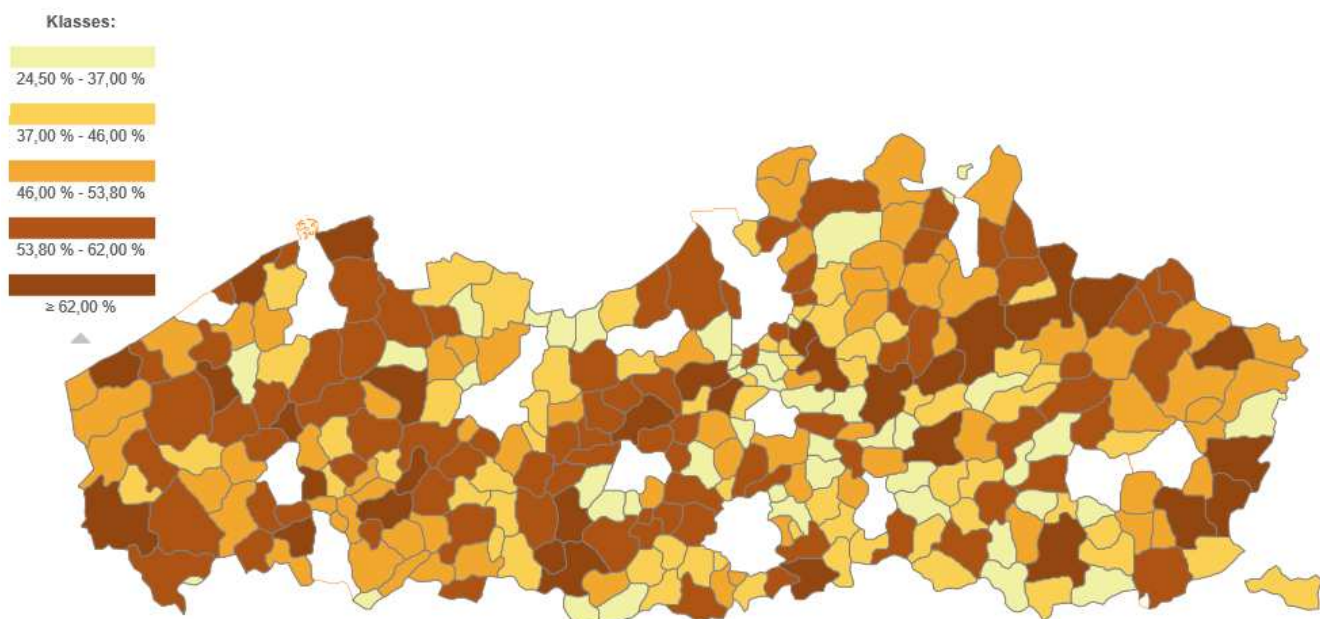
Metadata: [cultuur en vrije tijd](#)

Meer info? Zie leeswijzer Survey Gemeentemonitor/Stadsmonitor

2017	Tot 12 keer in eigen gemeente	Meer dan 12 keer in eigen gemeente	Tot 12 keer in andere gemeente	Meer dan 12 keer in andere gemeente
Wielsbeke	49%	2%	60%	7%
Vlaams Gewest excl 13 centrumsteden	48%	4%	54%	11%



Kaart : Aandeel (%) van de inwoners dat aangaf het afgelopen jaar één of meerdere culturele evenementen te hebben bijgewoond in de eigen gemeente



Cultuur en vrije tijd

Cultuur, jeugd en sport

Aantal leners bibliotheek (individuele gebruikers) t.o.v. de totale bevolking (in %)

Bron: Bios (Bibliotheek informatie- en opvolgingssysteem), verwerking Statistiek Vlaanderen

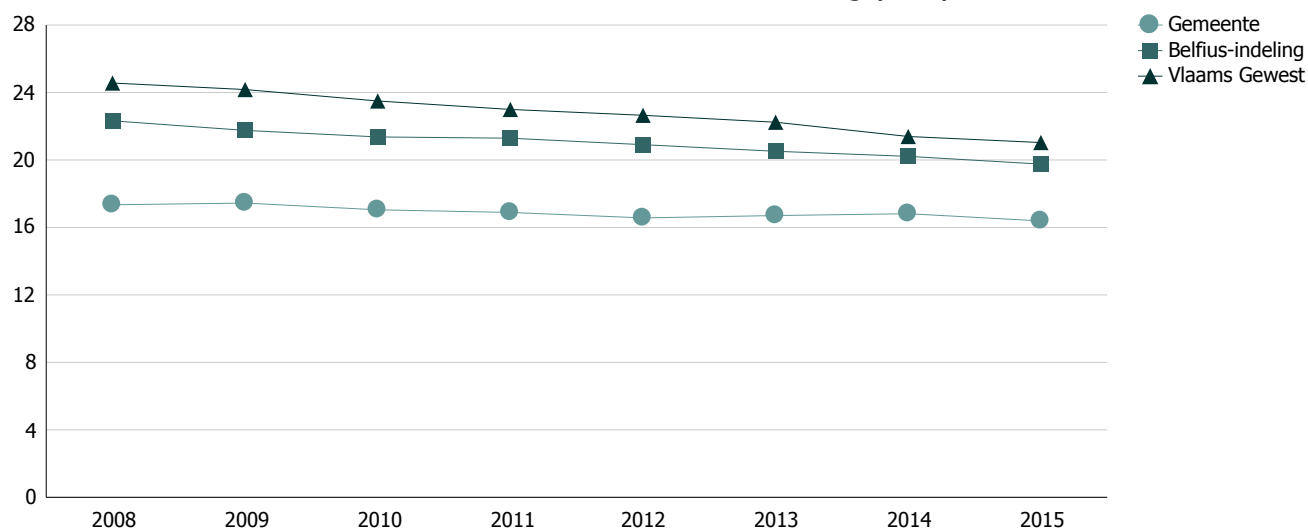
Metadata: [cultuur en vrije tijd](#)

	Wielsbeke							
	2008	2009	2010	2011	2012	2013	2014	2015
Aantal leners bibliotheek	1.577	1.591	1.560	1.550	1.522	1.537	1.575	1.547
Totale bevolking	9.093	9.120	9.152	9.177	9.188	9.201	9.367	9.440
Aantal leners bibliotheek t.o.v. de totale bevolking (in %)	17,3	17,4	17,0	16,9	16,6	16,7	16,8	16,4

	BELFIUS.Gemeenten met economische activiteit en vergrijzende bevolking (V10)							
	2008	2009	2010	2011	2012	2013	2014	2015
Aantal leners bibliotheek	47.573	46.760	46.127	46.173	45.582	44.967	44.508	43.659
Totale bevolking	213.140	214.938	215.896	216.871	218.028	219.185	220.182	220.994
Aantal leners bibliotheek t.o.v. de totale bevolking (in %)	22,3	21,8	21,4	21,3	20,9	20,5	20,2	19,8

	Vlaams Gewest							
	2008	2009	2010	2011	2012	2013	2014	2015
Aantal leners bibliotheek	1.513.387	1.501.040	1.469.070	1.450.263	1.438.425	1.419.205	1.371.404	1.355.451
Totale bevolking	6.161.600	6.208.877	6.251.983	6.306.638	6.350.765	6.381.859	6.410.705	6.444.127
Aantal leners bibliotheek t.o.v. de totale bevolking (in %)	24,6	24,2	23,5	23,0	22,6	22,2	21,4	21,0

Aantal leners t.o.v. de totale bevolking (in %)



Cultuur en vrije tijd

Cultuur, jeugd en sport

Aantal leners jonger dan 15 jaar t.o.v. totaal aantal jongeren onder de 15 jaar (in %)

Bron: Bios (Bibliotheek informatie- en opvolgingssysteem), verwerking Statistiek Vlaanderen

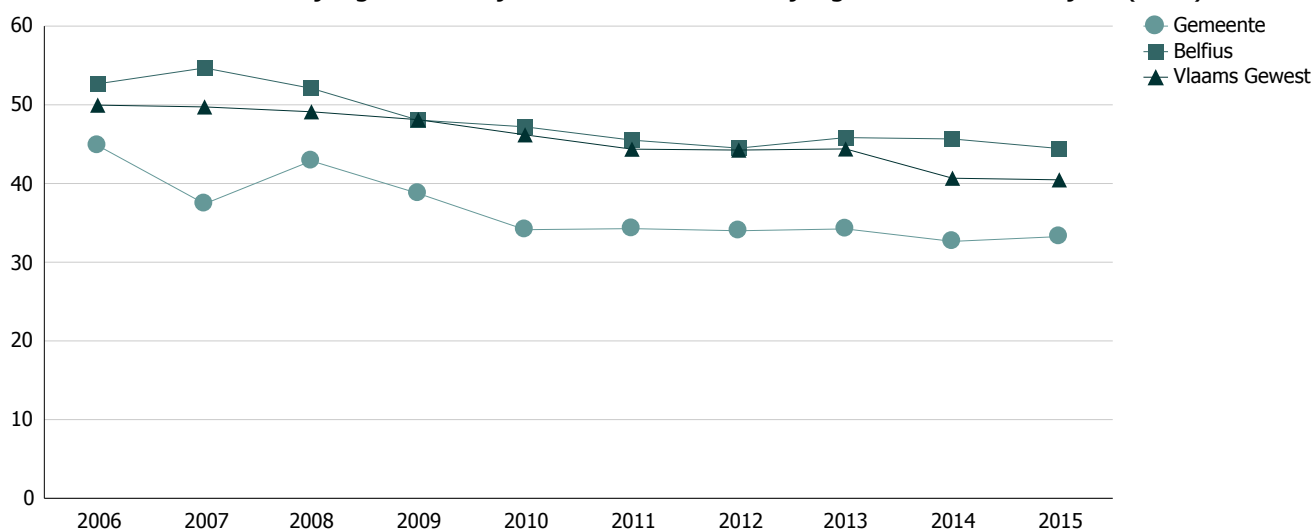
Metadata: [cultuur en vrije tijd](#)

	Wielsbeke									
	2006	2007	2008	2009	2010	2011	2012	2013	2014	2015
Aantal leners bibliotheek	732	617	722	645	583	576	565	573	554	572
Aantal jongeren onder de 15 jaar	1.633	1.649	1.684	1.665	1.708	1.681	1.662	1.674	1.697	1.720
Aantal leners jonger dan 15 jaar t.o.v. totaal aantal jongeren onder de 15 jaar (in %)	44,8	37,4	42,9	38,7	34,1	34,3	34,0	34,2	32,6	33,3

	BELFIUS.Gemeenten met economische activiteit en vergrijzende bevolking (V10)									
	2006	2007	2008	2009	2010	2011	2012	2013	2014	2015
Aantal leners bibliotheek	18.473	19.212	18.231	16.944	16.638	16.025	15.742	16.137	16.083	15.655
Aantal jongeren onder de 15 jaar	35.075	35.133	35.000	35.259	35.249	35.210	35.380	35.208	35.220	35.221
Aantal leners jonger dan 15 jaar t.o.v. totaal aantal jongeren onder de 15 jaar (in %)	52,7	54,7	52,1	48,1	47,2	45,5	44,5	45,8	45,7	44,4

	Vlaams Gewest									
	2006	2007	2008	2009	2010	2011	2012	2013	2014	2015
Aantal leners bibliotheek	496.990	494.238	488.021	481.262	465.632	452.178	454.604	458.250	422.131	422.592
Aantal jongeren onder de 15 jaar	994.767	993.807	993.663	1.000.325	1.008.113	1.019.238	1.027.383	1.032.207	1.037.825	1.044.325
Aantal leners jonger dan 15 jaar t.o.v. totaal aantal jongeren onder de 15 jaar (in %)	50,0	49,7	49,1	48,1	46,2	44,4	44,2	44,4	40,7	40,5

Aantal leners jonger dan 15 jaar t.o.v. totaal aantal jongeren onder de 15 jaar (in %)



Cultuur en vrije tijd

Cultuur, jeugd en sport

Aantal aanwezige sportclubs in de gemeente per 1.000 inwoners

Bron: Sport Vlaanderen, verwerking Statistiek Vlaanderen

Metadata: [cultuur en vrije tijd](#)

	Wielsbeke
	2017
Aantal aanwezige sportclubs in de gemeente	48
Totale bevolking	9.573
Aantal aanwezige sportclubs in de gemeente per 1.000 inwoners	5,0

	BELFIUS.Gemeenten met economische activiteit en vergrijzende bevolking (V10)
	2017
Aantal aanwezige sportclubs in de gemeente	1.152
Totale bevolking	223.141
Aantal aanwezige sportclubs in de gemeente per 1.000 inwoners	5,2

	Vlaams Gewest
	2017
Aantal aanwezige sportclubs in de gemeente	27.135
Totale bevolking	6.516.011
Aantal aanwezige sportclubs in de gemeente per 1.000 inwoners	4,2

Cultuur en vrije tijd

Cultuur, jeugd en sport

Aanwezige sportinfrastructuur in de gemeente per 1.000 inwoners

Bron: Sport Vlaanderen, verwerking Statistiek Vlaanderen

Metadata: [cultuur en vrije tijd](#)

	Wielsbeke
	2017
Aanwezige sportinfrastructuur in de gemeente	25
Aanwezige sportinfrastructuur in de gemeente per 1.000 inwoners	2,6

	BELFIUS.Gemeenten met economische activiteit en vergrijzende bevolking (V10)
	2017
Aanwezige sportinfrastructuur in de gemeente	848
Aanwezige sportinfrastructuur in de gemeente per 1.000 inwoners	3,8

	Vlaams Gewest
	2017
Aanwezige sportinfrastructuur in de gemeente	20.680
Aanwezige sportinfrastructuur in de gemeente per 1.000 inwoners	3,2

Cultuur en vrije tijd

Bibliotheekbezoek in eigen gemeente

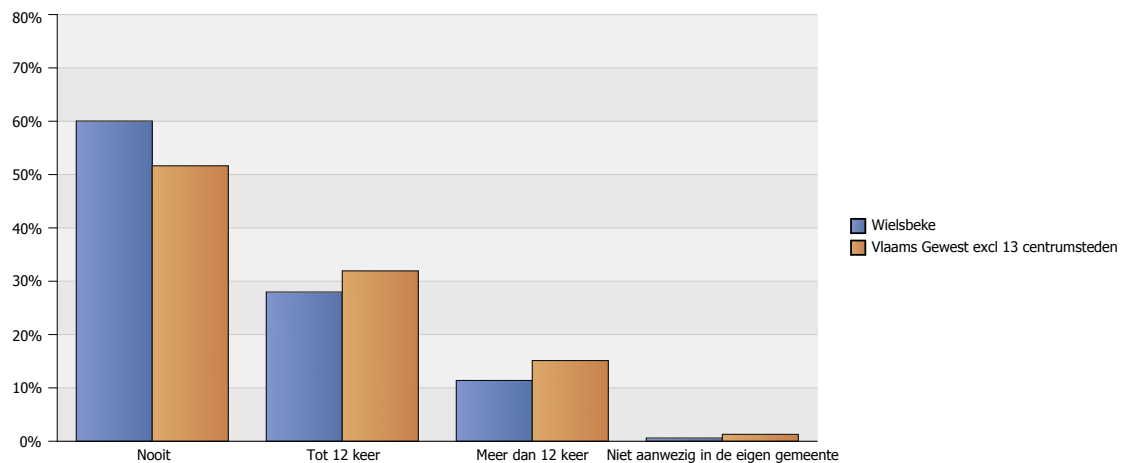
Aandeel (%) van de inwoners dat het afgelopen jaar **een bibliotheek heeft bezocht in de eigen gemeente** (de categorie is niet aanwezig in mijn gemeente is een inschatting vanuit het perspectief van de inwoners)

Bron: Survey Gemeentemonitor/Stadsmonitor, Statistiek Vlaanderen/ABB

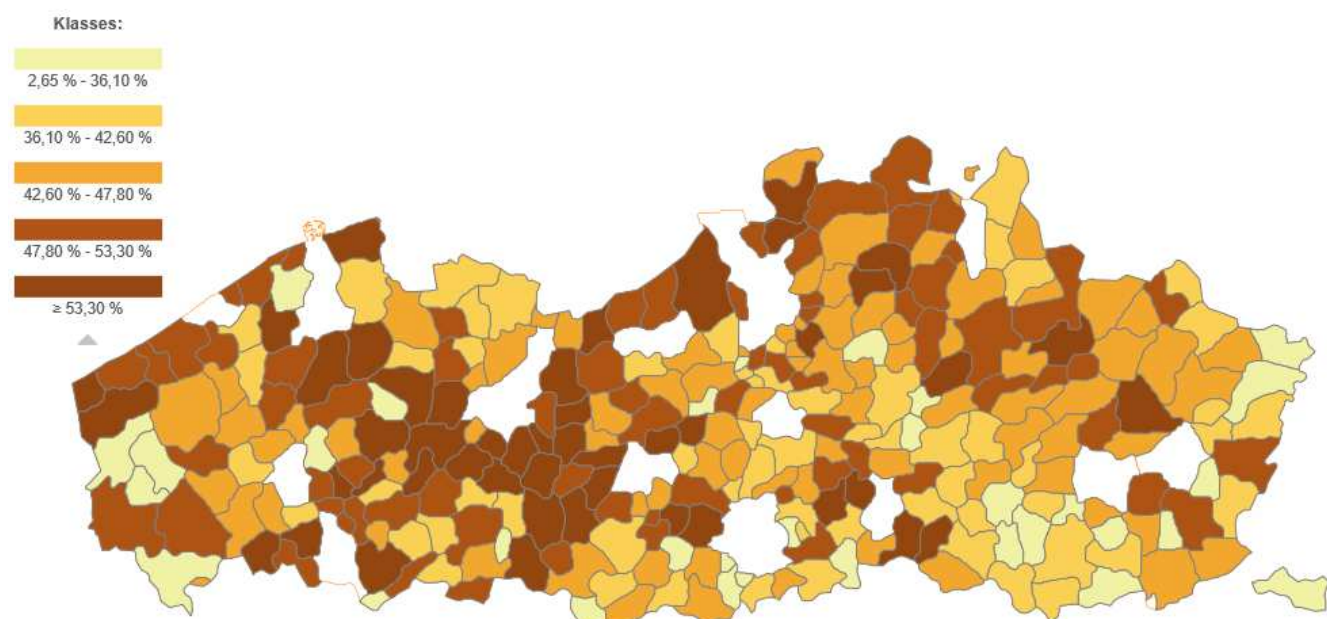
Metadata: [cultuur en vrije tijd](#)

Meer info? Zie leeswijzer Survey Gemeentemonitor/Stadsmonitor

2017	Nooit	Tot 12 keer	Meer dan 12 keer	Niet aanwezig in de eigen gemeente
Wielsbeke	60%	28%	11%	1%
Vlaams Gewest excl 13 centrumsteden	52%	32%	15%	1%



Kaart : Aandeel (%) van de inwoners dat het afgelopen jaar een bibliotheek heeft bezocht in de eigen gemeente



Cultuur en vrije tijd

Voldoende speelvoorzieningen voor kinderen tot 12 jaar

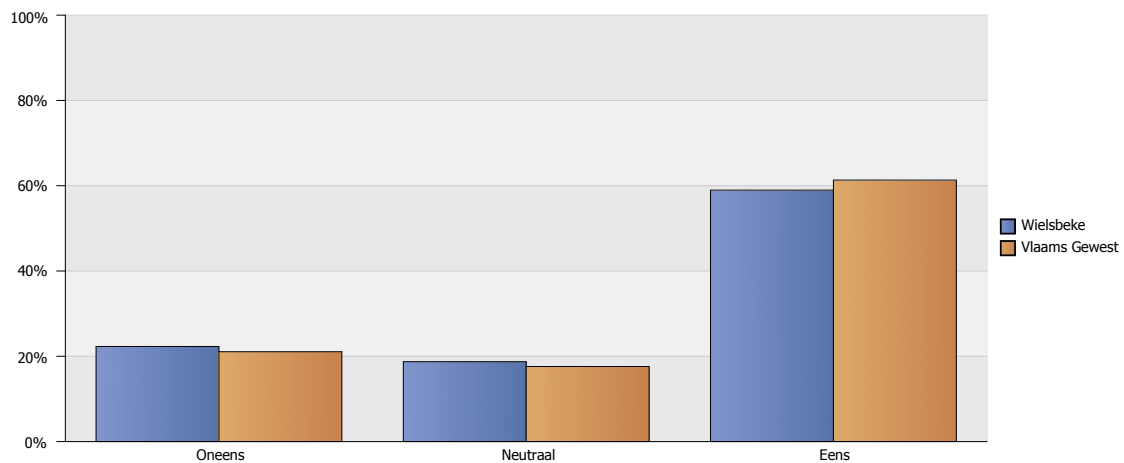
Aandeel (%) van de inwoners dat vindt dat er **voldoende speelvoorzieningen voor kinderen tot 12 jaar zijn** in de gemeente/stad

Bron: Survey Gemeentemonitor/Stadsmonitor, Statistiek Vlaanderen/ABB

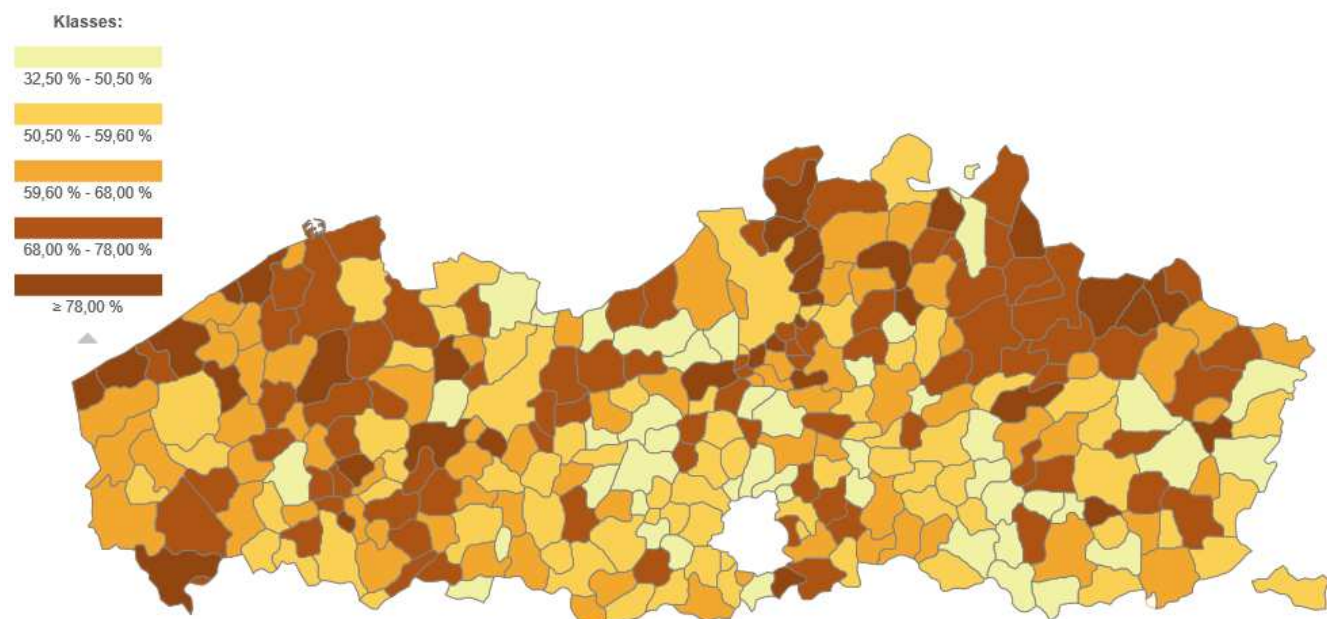
Metadata: [cultuur en vrije tijd](#)

Meer info? Zie leeswijzer Survey Gemeentemonitor/Stadsmonitor

2017	Oneens	Neutraal	Eens
Wielsbeke	22%	19%	59%
Vlaams Gewest	21%	18%	61%



Kaart : Aandeel (%) van de inwoners dat vindt dat er voldoende speelvoorzieningen voor kinderen tot 12 jaar zijn in de gemeente/stad



Cultuur en vrije tijd

Voldoende geschikte plekken voor de jeugd

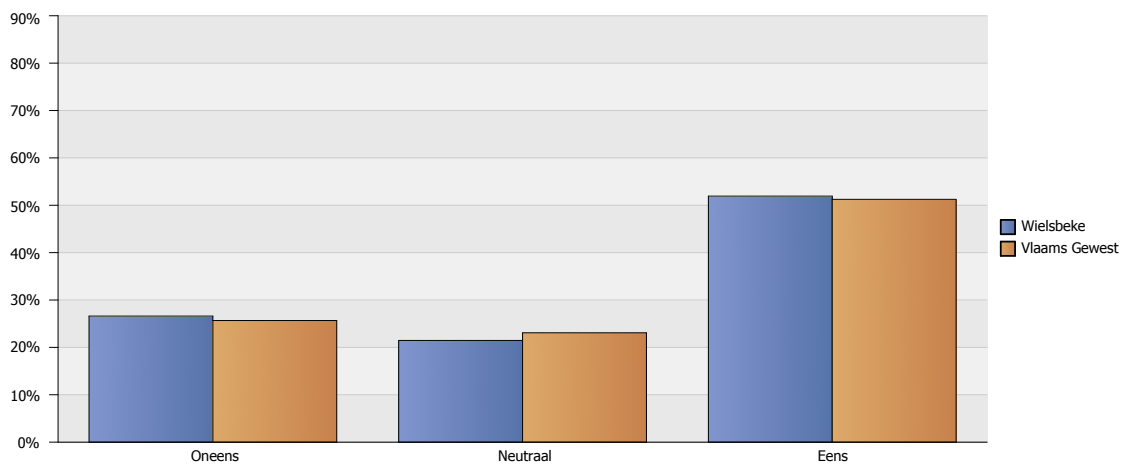
Aandeel (%) van de inwoners dat vindt dat er **voldoende geschikte plekken voor de jeugd zijn** in de gemeente/stad

Bron: Survey Gemeentemonitor/Stadsmonitor, Statistiek Vlaanderen/ABB

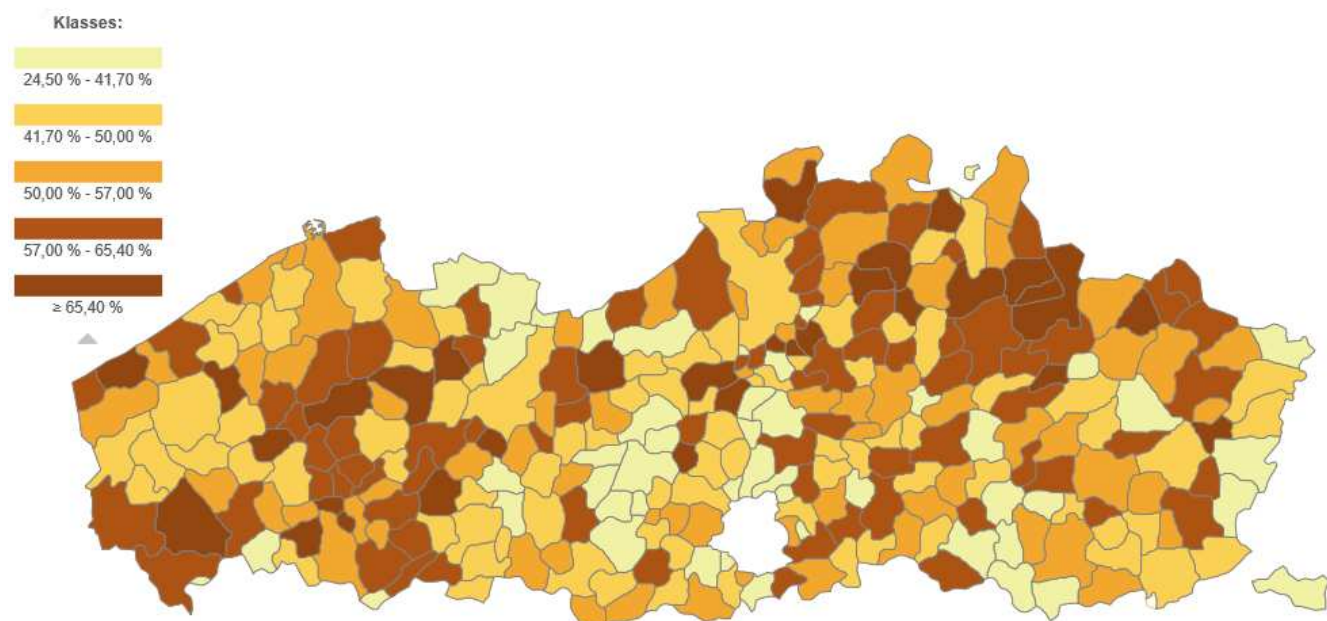
Metadata: [cultuur en vrije tijd](#)

Meer info? Zie leeswijzer Survey Gemeentemonitor/Stadsmonitor

2017	Oneens	Neutraal	Eens
Wielsbeke	27%	21%	52%
Vlaams Gewest	26%	23%	51%



Kaart : Aandeel (%) van de inwoners dat vindt dat er voldoende geschikte plekken voor de jeugd zijn in de gemeente/stad



Cultuur en vrije tijd

Voldoende geschikte activiteiten voor ouderen

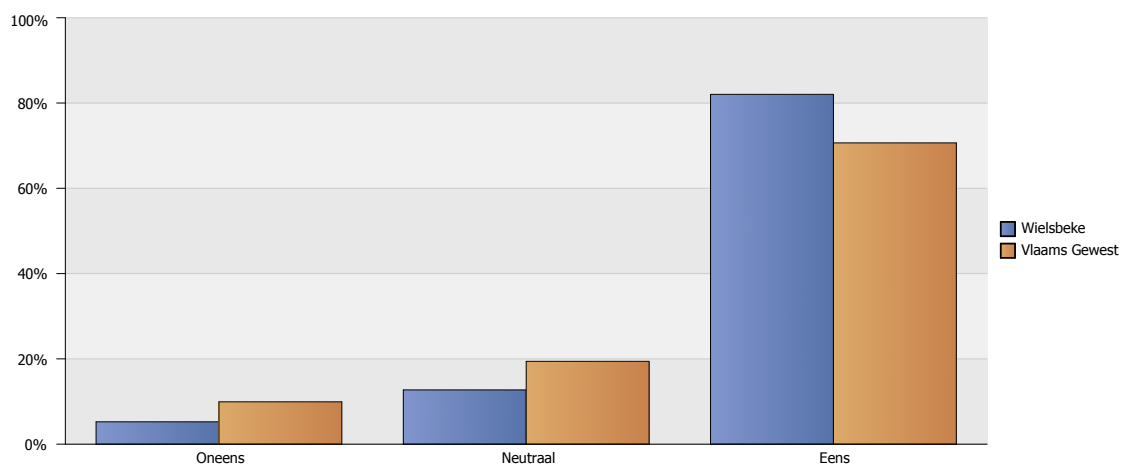
Aandeel (%) van de inwoners dat vindt dat er **voldoende activiteiten zijn voor ouderen** in de gemeente/stad

Bron: Survey Gemeentemonitor/Stadsmonitor, Statistiek Vlaanderen/ABB

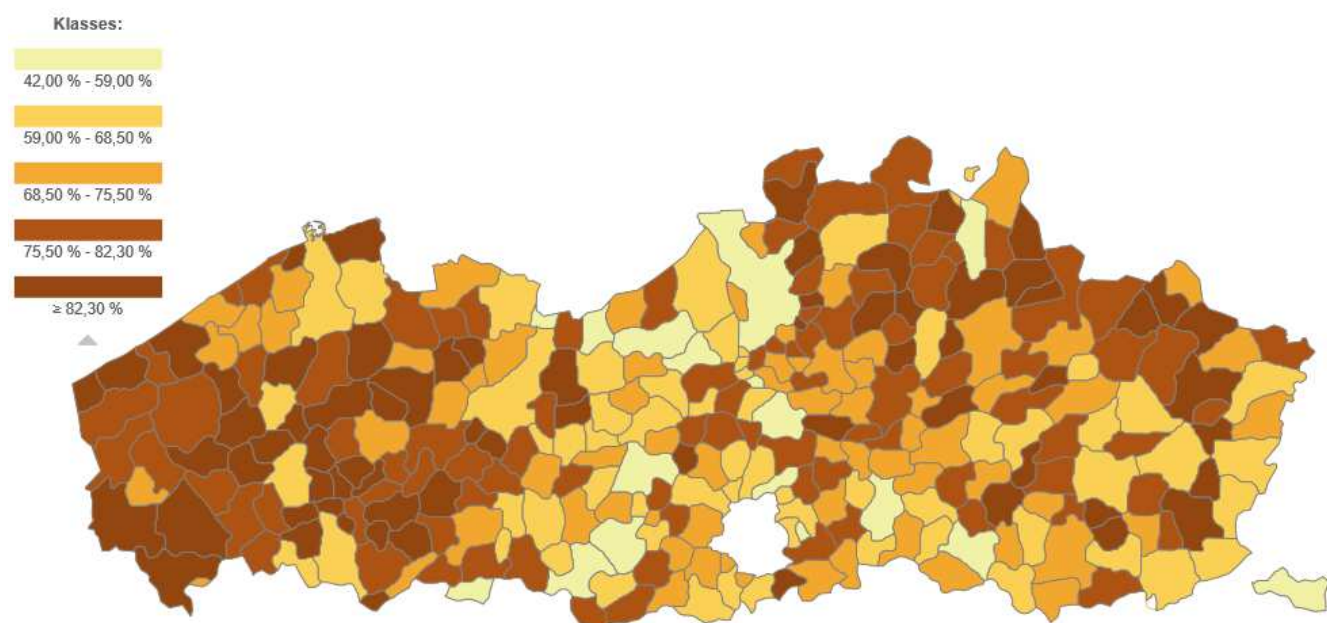
Metadata: [cultuur en vrije tijd](#)

Meer info? Zie leeswijzer Survey Gemeentemonitor/Stadsmonitor

2017	Oneens	Neutraal	Eens
Wielsbeke	5%	13%	82%
Vlaams Gewest	10%	19%	71%



Kaart : Aandeel (%) van de inwoners dat vindt dat er voldoende activiteiten zijn voor ouderen in de gemeente/stad



Cultuur en vrije tijd

Voldoende winkelvoorzieningen in de buurt

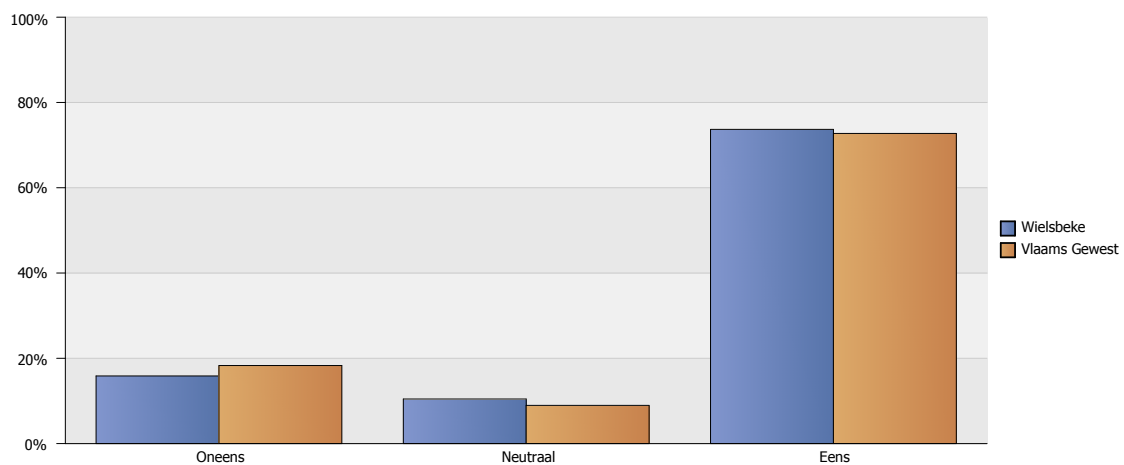
Aandeel (%) van de inwoners dat vindt dat er **voldoende winkels zijn in de buurt** voor dagelijkse boodschappen

Bron: Survey Gemeentemonitor/Stadsmonitor, Statistiek Vlaanderen/ABB

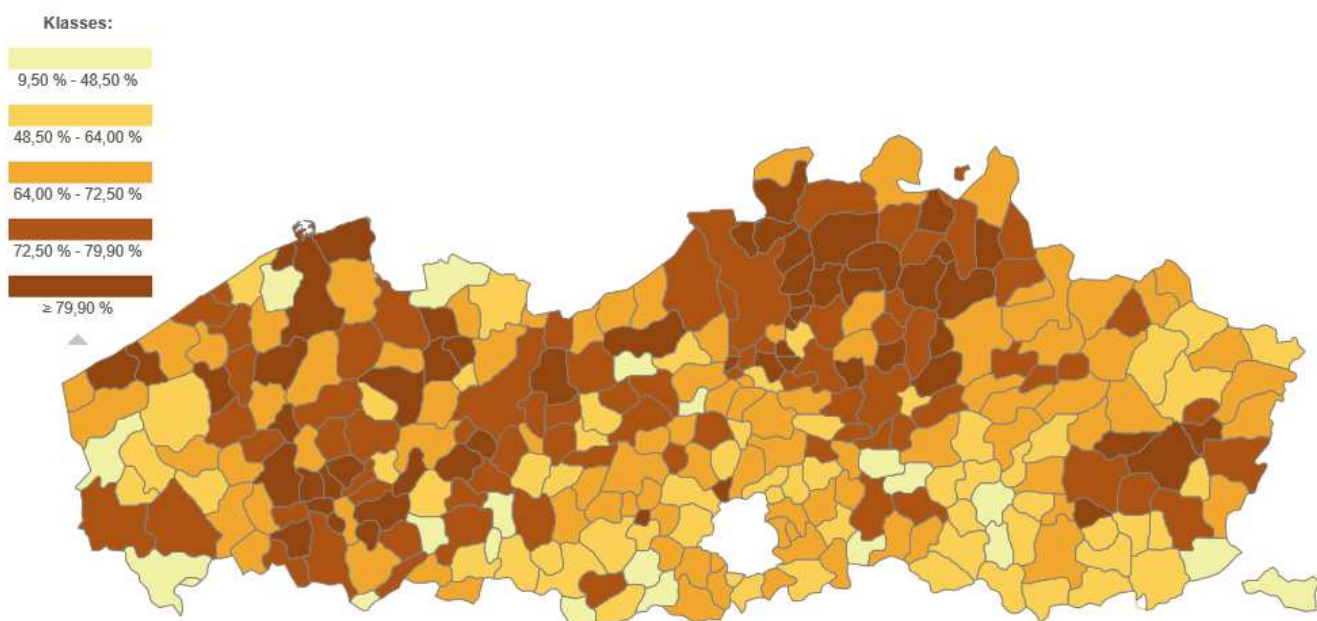
Metadata: [cultuur en vrije tijd](#)

Meer info? Zie leeswijzer Survey Gemeentemonitor/Stadsmonitor

2017	Oneens	Neutraal	Eens
Wielsbeke	16%	10%	74%
Vlaams Gewest	18%	9%	73%



Kaart : Aandeel (%) van de inwoners dat vindt dat er voldoende winkels zijn in de buurt voor dagelijkse boodschappen



Cultuur en vrije tijd

Tevredenheid over de shopping- en winkelvoorzieningen

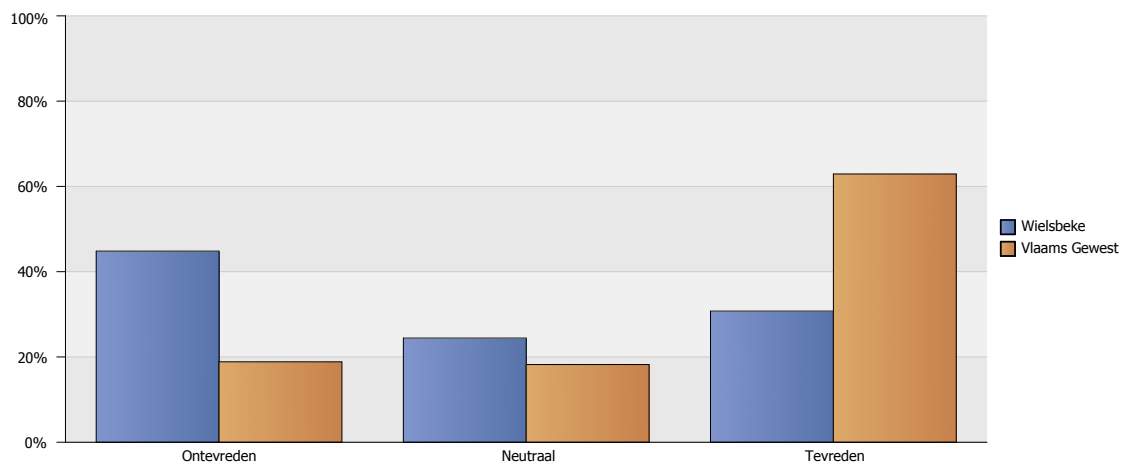
Aandeel (%) van de inwoners dat **tevreden is over de shopping- en winkelvoorzieningen** in de gemeente/stad

Bron: Survey Gemeentemonitor/Stadsmonitor, Statistiek Vlaanderen/ABB

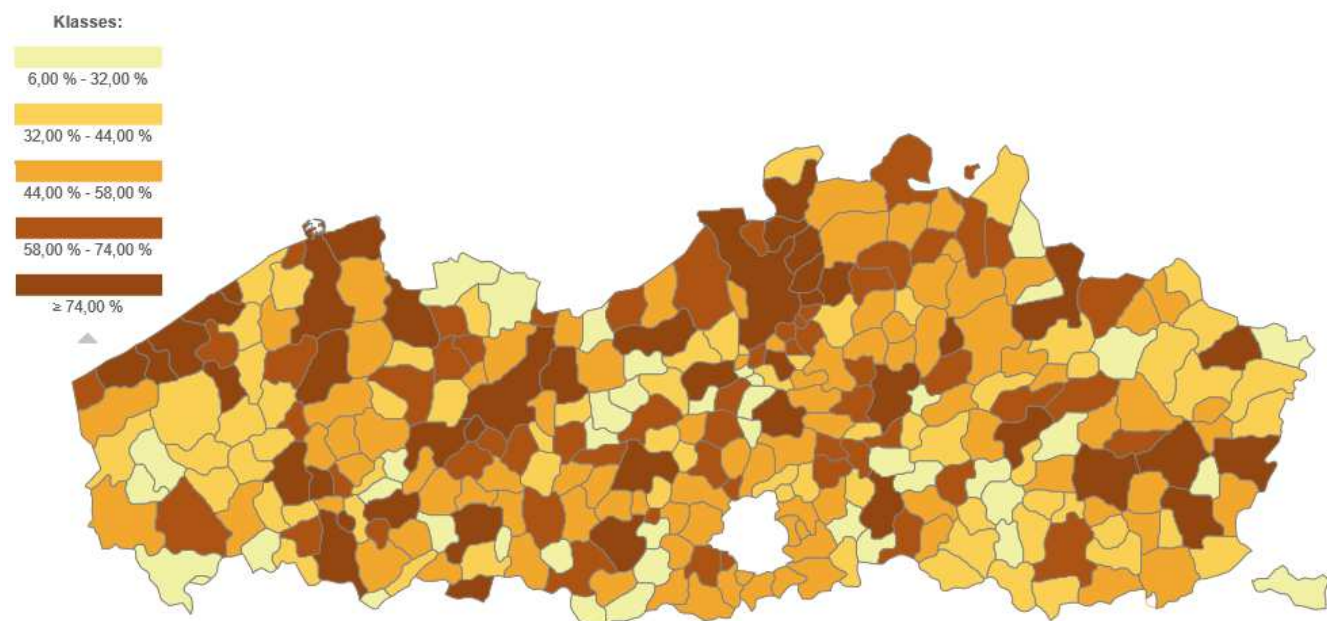
Metadata: [cultuur en vrije tijd](#)

Meer info? Zie leeswijzer Survey Gemeentemonitor/Stadsmonitor

2017	Ontevreden	Neutraal	Tevreden
Wielsbeke	45%	24%	31%
Vlaams Gewest	19%	18%	63%



Kaart : Aandeel (%) van de inwoners dat tevreden is over de shopping- en winkelvoorzieningen in de gemeente/stad



Cultuur en vrije tijd

Tevredenheid over restaurants en eetcafés

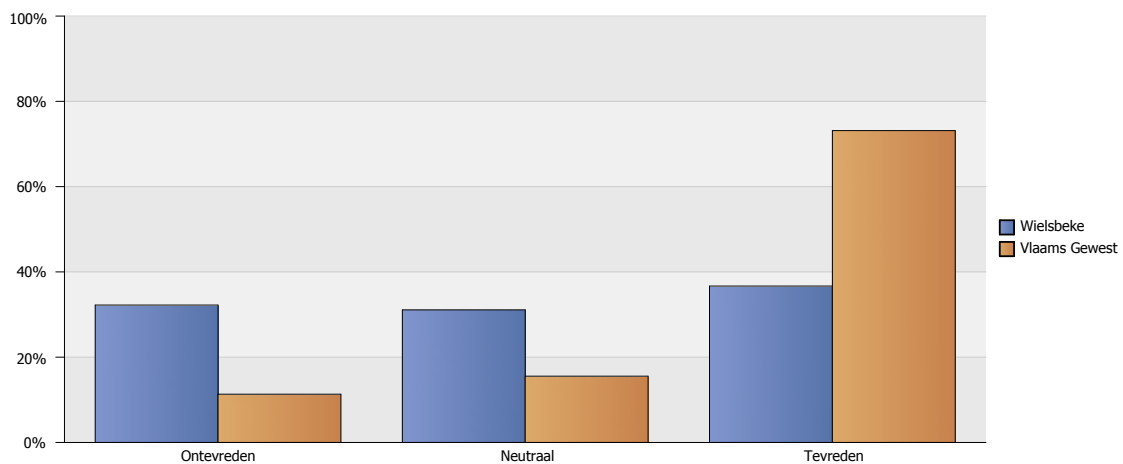
Aandeel (%) van de inwoners dat **tevreden is over het aanbod van restaurants en eetcafés** in de gemeente/stad

Bron: Survey Gemeentemonitor/Stadsmonitor, Statistiek Vlaanderen/ABB

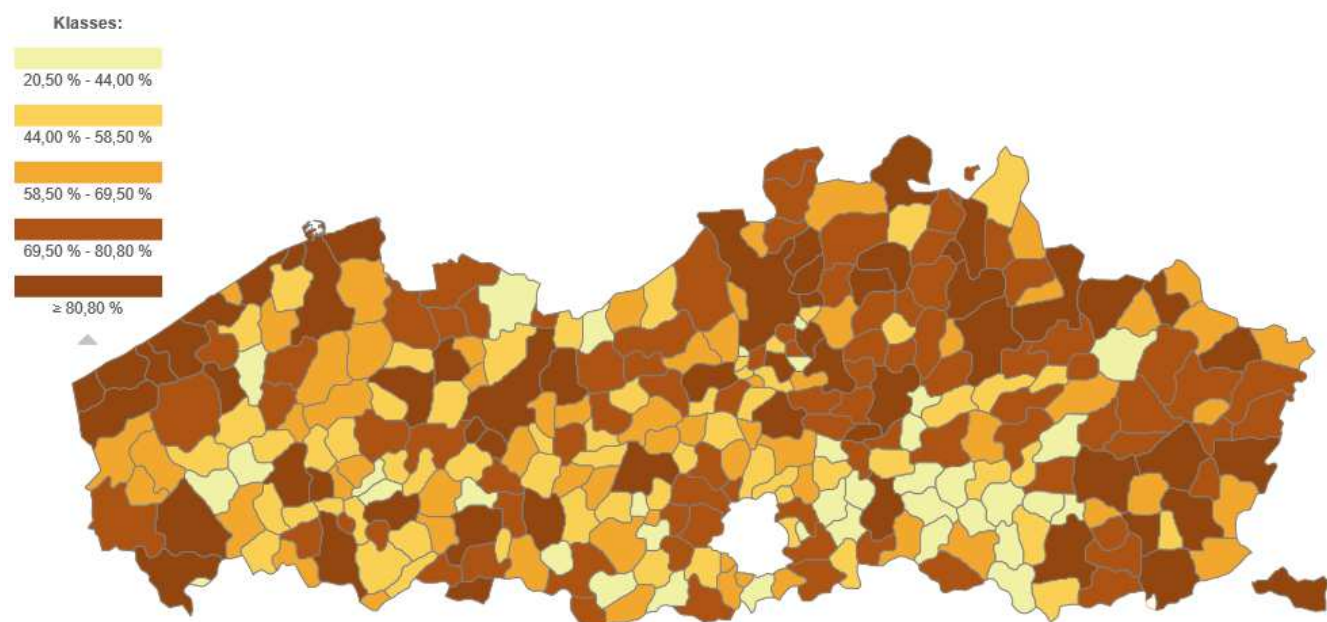
Metadata: [cultuur en vrije tijd](#)

Meer info? Zie leeswijzer Survey Gemeentemonitor/Stadsmonitor

2017	Ontevreden	Neutraal	Tevreden
Wielsbeke	32%	31%	37%
Vlaams Gewest	11%	16%	73%



Kaart : Aandeel (%) van de inwoners dat tevreden is over het aanbod aan restaurants en eetcafés in de gemeente/stad



Cultuur en vrije tijd

Tevredenheid over uitgaansgelegenheden

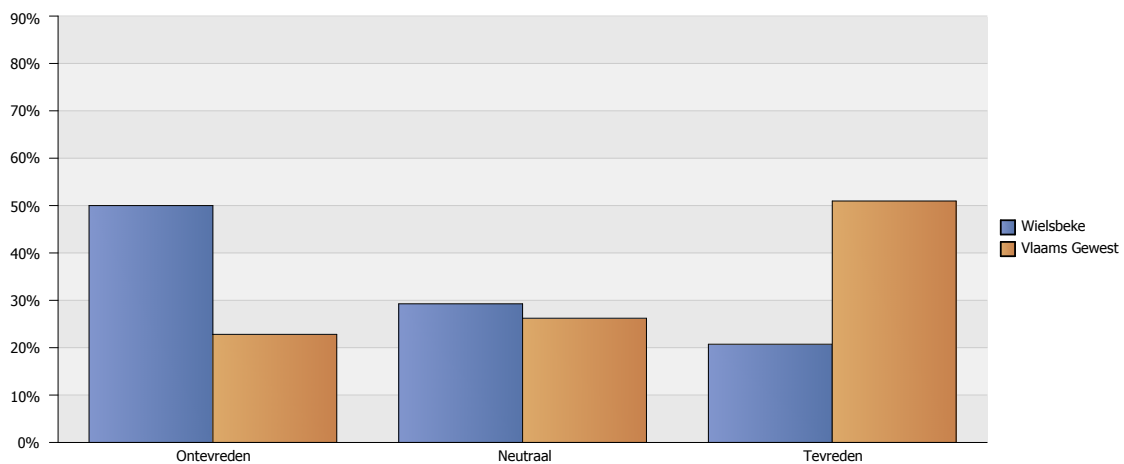
Aandeel (%) van de inwoners dat **tevreden is over de uitgaansgelegenheden** in de gemeente/stad

Bron: Survey Gemeentemonitor/Stadsmonitor, Statistiek Vlaanderen/ABB

Metadata: [cultuur en vrije tijd](#)

Meer info? Zie leeswijzer Survey Gemeentemonitor/Stadsmonitor

2017	Ontevreden	Neutraal	Tevreden
Wielsbeke	50%	29%	21%
Vlaams Gewest	23%	26%	51%



Kaart : Aandeel (%) van de inwoners dat tevreden is over de uitgaansgelegenheden in de gemeente/stad

