



Provincie West-Vlaanderen
Arrondissement Tielt

GEMEENTE WIELSBEKE

<http://www.wielsbeke.be>

BUDGETHERZIENING 2019/1

GEMEENTE WIELSBEKE

Rijksweg 314
8710 WIELSBEKE
N.I.S. - nummer: 37017

Financieel directeur : Guy Seyns
Algemeen directeur : Bruno Debrabandere
financieel.directeur@wielsbeke.be
bruno.debrabandere@wielsbeke.be

056 67 32 00

056 67 32 00

056 67 32 00

Exemplaar voor:

Het Ministerie Vlaamse Gemeenschap
De Provinciegouverneur
De dienst Financiën - Agentschap voor
Binnenlands Bestuur
De financieel directeur
De algemeen directeur

De Gemeenteraad



**Provincie West-Vlaanderen
Arrondissement Tielt**

GEMEENTE WIELSBEKE

<http://www.wielsbeke.be>

Deel I : Doelstellingennota



Gemeentebestuur Wielsbeke

Rijksweg 314

8710 Wielsbeke

Algemeen Directeur: Bruno Debrabandere

Financieel beheerder: Guy Seyns

Prioritair beleid

Strategische doelstelling 2 : Wielsbeke, een veilige gemeente voor iedereen

	Exploitatie			Investerings			Liquiditeiten		
	Uitgave	Ontvangst	Saldo	Uitgave	Ontvangst	Saldo	Uitgave	Ontvangst	Saldo
Vorig budget	0,00	0,00	0,00	0,00	0,00	0,00	0,00	0,00	0,00
Herziening	0,00	0,00	0,00	443.552,46	0,00	-443.552,46	0,00	0,00	0,00
Budget	0,00	0,00	0,00	443.552,46	0,00	-443.552,46	0,00	0,00	0,00

Beleidsdoelstelling 2.1: Wij willen een veilige en bereikbare gemeente zijn

	Exploitatie			Investerings			Liquiditeiten		
	Uitgave	Ontvangst	Saldo	Uitgave	Ontvangst	Saldo	Uitgave	Ontvangst	Saldo
Vorig budget	0,00	0,00	0,00	0,00	0,00	0,00	0,00	0,00	0,00
Herziening	0,00	0,00	0,00	443.552,46	0,00	-443.552,46	0,00	0,00	0,00
Budget	0,00	0,00	0,00	443.552,46	0,00	-443.552,46	0,00	0,00	0,00

Actieplan 2.1.8: (Realisatietermijn: 2014 tot 2019) Studie en uitvoering van dorpskernvernieuwingen

	Exploitatie			Investerings			Liquiditeiten		
	Uitgave	Ontvangst	Saldo	Uitgave	Ontvangst	Saldo	Uitgave	Ontvangst	Saldo
Vorig budget	0,00	0,00	0,00	0,00	0,00	0,00	0,00	0,00	0,00
Herziening	0,00	0,00	0,00	443.552,46	0,00	-443.552,46	0,00	0,00	0,00
Budget	0,00	0,00	0,00	443.552,46	0,00	-443.552,46	0,00	0,00	0,00

Actie 2181: dorpskernvernieuwing Sint-Baafs-Vijve

	Exploitatie			Investerings			Liquiditeiten		
	Uitgave	Ontvangst	Saldo	Uitgave	Ontvangst	Saldo	Uitgave	Ontvangst	Saldo
Vorig budget	0,00	0,00	0,00	0,00	0,00	0,00	0,00	0,00	0,00
Herziening	0,00	0,00	0,00	443.552,46	0,00	-443.552,46	0,00	0,00	0,00
Budget	0,00	0,00	0,00	443.552,46	0,00	-443.552,46	0,00	0,00	0,00

Strategische doelstelling: 3

Sportieve, gezonde, duurzame en propere gemeente

	Exploitatie			Investerings			Liquiditeiten		
	Uitgave	Ontvangst	Saldo	Uitgave	Ontvangst	Saldo	Uitgave	Ontvangst	Saldo
Vorig budget	0,00	0,00	0,00	0,00	0,00	0,00	0,00	0,00	0,00
Herziening	0,00	0,00	0,00	0,00	0,00	0,00	0,00	0,00	0,00
Budget	0,00	0,00	0,00	0,00	0,00	0,00	0,00	0,00	0,00

Strategische doelstelling 4 : Kind en jeugd

	Exploitatie			Investerings			Liquiditeiten		
	Uitgave	Ontvangst	Saldo	Uitgave	Ontvangst	Saldo	Uitgave	Ontvangst	Saldo
Vorig budget	0,00	0,00	0,00	0,00	0,00	0,00	0,00	0,00	0,00
Herziening	0,00	0,00	0,00	25.262,16	0,00	-25.262,16	0,00	0,00	0,00
Budget	0,00	0,00	0,00	25.262,16	0,00	-25.262,16	0,00	0,00	0,00

Beleidsdoelstelling 4.1: Wij willen een kindvriendelijke gemeente zijn

	Exploitatie			Investerings			Liquiditeiten		
	Uitgave	Ontvangst	Saldo	Uitgave	Ontvangst	Saldo	Uitgave	Ontvangst	Saldo
Vorig budget	0,00	0,00	0,00	0,00	0,00	0,00	0,00	0,00	0,00
Herziening	0,00	0,00	0,00	25.262,16	0,00	-25.262,16	0,00	0,00	0,00
Budget	0,00	0,00	0,00	25.262,16	0,00	-25.262,16	0,00	0,00	0,00

Actieplan 4.1.1: (Realisatietermijn: 2014 tot 2019) Kinderopvanginitiatieven worden ondersteund

	Exploitatie			Investerings			Liquiditeiten		
	Uitgave	Ontvangst	Saldo	Uitgave	Ontvangst	Saldo	Uitgave	Ontvangst	Saldo
Vorig budget	0,00	0,00	0,00	0,00	0,00	0,00	0,00	0,00	0,00
Herziening	0,00	0,00	0,00	25.262,16	0,00	-25.262,16	0,00	0,00	0,00
Budget	0,00	0,00	0,00	25.262,16	0,00	-25.262,16	0,00	0,00	0,00

Actie 4116: naschoolse opvang Ooigem

Een nieuwe locatie naschoolse opvang Ooigem: ontwerper, grond, woning, gebouw

	Exploitatie			Investerings			Liquiditeiten		
	<i>Uitgave</i>	<i>Ontvangst</i>	<i>Saldo</i>	<i>Uitgave</i>	<i>Ontvangst</i>	<i>Saldo</i>	<i>Uitgave</i>	<i>Ontvangst</i>	<i>Saldo</i>
<i>Vorig budget</i>	<i>0,00</i>	<i>0,00</i>	<i>0,00</i>	<i>0,00</i>	<i>0,00</i>	<i>0,00</i>	<i>0,00</i>	<i>0,00</i>	<i>0,00</i>
<i>Herziening</i>	<i>0,00</i>	<i>0,00</i>	<i>0,00</i>	<i>25.262,16</i>	<i>0,00</i>	<i>-25.262,16</i>	<i>0,00</i>	<i>0,00</i>	<i>0,00</i>
<i>Budget</i>	<i>0,00</i>	<i>0,00</i>	<i>0,00</i>	<i>25.262,16</i>	<i>0,00</i>	<i>-25.262,16</i>	<i>0,00</i>	<i>0,00</i>	<i>0,00</i>



**Provincie West-Vlaanderen
Arrondissement Tielt**

GEMEENTE WIELSBEKE

<http://www.wielsbeke.be>

Doelstellingenbudget B1

B1: Het doelstellingenbudget

Budgetwijziging 2019/1

	Uitgaven			Ontvangsten			Saldo	
	Vorig	Wijziging	Nieuw	Vorig	Wijziging	Nieuw	Vorig	Nieuw
Beleidsdomein ALGFIN	€ 1.277.551,35	-€ 26.705,61	€ 1.250.845,74	€ 16.259.204,95	€ 33.159.555,46	€ 49.418.760,41	€ 14.981.653,60	€ 48.167.914,67
Prioritaire beleidsdoelstellingen								
Exploitatie								
Investerings								
Andere								
Overig beleid	€ 1.277.551,35	-€ 26.705,61	€ 1.250.845,74	€ 16.259.204,95	€ 33.159.555,46	€ 49.418.760,41	€ 14.981.653,60	€ 48.167.914,67
Exploitatie	€ 1.117.762,11	-€ 26.705,61	€ 1.091.056,50	€ 11.709.204,95	€ 304.555,46	€ 12.013.760,41	€ 10.591.442,84	€ 10.922.703,91
Investerings				€ 50.000,00	-€ 45.000,00	€ 5.000,00	€ 50.000,00	€ 5.000,00
Andere	€ 159.789,24		€ 159.789,24	€ 4.500.000,00	€ 32.900.000,00	€ 37.400.000,00	€ 4.340.210,76	€ 37.240.210,76
Beleidsdomein BURGSAAM	€ 7.622.510,77	€ 1.649.523,07	€ 9.272.033,84	€ 442.683,50	€ 118.469,96	€ 561.153,46	-€ 7.179.827,27	-€ 8.710.880,38
Prioritaire beleidsdoelstellingen								
Exploitatie								
Investerings								
Andere								
Overig beleid	€ 7.622.510,77	€ 1.649.523,07	€ 9.272.033,84	€ 442.683,50	€ 118.469,96	€ 561.153,46	-€ 7.179.827,27	-€ 8.710.880,38
Exploitatie	€ 7.061.535,27	-€ 545.315,57	€ 6.516.219,70	€ 214.683,50	-€ 8.530,04	€ 206.153,46	-€ 6.846.851,77	-€ 6.310.066,24
Investerings	€ 560.975,50	€ 2.194.838,64	€ 2.755.814,14	€ 228.000,00	€ 127.000,00	€ 355.000,00	-€ 332.975,50	-€ 2.400.814,14
Andere								
Beleidsdomein GGZMILSTED	€ 1.708.285,70	€ 104.461,02	€ 1.812.746,72	€ 334.850,70	€ 30.642,27	€ 365.492,97	-€ 1.373.435,00	-€ 1.447.253,75
Prioritaire beleidsdoelstellingen								
Exploitatie								
Investerings								
Andere								
Overig beleid	€ 1.708.285,70	€ 104.461,02	€ 1.812.746,72	€ 334.850,70	€ 30.642,27	€ 365.492,97	-€ 1.373.435,00	-€ 1.447.253,75
Exploitatie	€ 1.482.035,70	-€ 58.544,78	€ 1.423.490,92	€ 334.850,70	€ 30.642,27	€ 365.492,97	-€ 1.147.185,00	-€ 1.057.997,95
Investerings	€ 226.250,00	€ 163.005,80	€ 389.255,80				-€ 226.250,00	-€ 389.255,80
Andere								
Beleidsdomein TD	€ 3.731.459,24	€ 4.207.134,08	€ 7.938.593,32	€ 1.348.740,76	€ 320.894,75	€ 1.669.635,51	-€ 2.382.718,48	-€ 6.268.957,81
Prioritaire beleidsdoelstellingen		€ 443.552,46	€ 443.552,46				€ 0,00	-€ 443.552,46
Exploitatie								
Investerings		€ 443.552,46	€ 443.552,46				€ 0,00	-€ 443.552,46
Andere								
Overig beleid	€ 3.731.459,24	€ 3.763.581,62	€ 7.495.040,86	€ 1.348.740,76	€ 320.894,75	€ 1.669.635,51	-€ 2.382.718,48	-€ 5.825.405,35
Exploitatie	€ 2.096.459,24	-€ 40.847,09	€ 2.055.612,15	€ 1.348.740,76	-€ 109.105,25	€ 1.239.635,51	-€ 747.718,48	-€ 815.976,64
Investerings	€ 1.635.000,00	€ 3.804.428,71	€ 5.439.428,71		€ 430.000,00	€ 430.000,00	-€ 1.635.000,00	-€ 5.009.428,71
Andere								

B1: Het doelstellingenbudget
Budgetwijziging 2019/1

	Uitgaven			Ontvangsten			Saldo	
	Vorig	Wijziging	Nieuw	Vorig	Wijziging	Nieuw	Vorig	Nieuw
Beleidsdomein VT	€ 4.402.726,98	€ 4.799.028,35	€ 9.201.755,33	€ 435.762,75	-€ 368.025,31	€ 67.737,44	-€ 3.966.964,23	-€ 9.134.017,89
Prioritaire beleidsdoelstellingen		€ 25.262,16	€ 25.262,16				€ 0,00	-€ 25.262,16
Exploitatie								
Investerings		€ 25.262,16	€ 25.262,16				€ 0,00	-€ 25.262,16
Andere								
Overig beleid	€ 4.402.726,98	€ 4.773.766,19	€ 9.176.493,17	€ 435.762,75	-€ 368.025,31	€ 67.737,44	-€ 3.966.964,23	-€ 9.108.755,73
Exploitatie	€ 2.111.206,98	-€ 361.718,13	€ 1.749.488,85	€ 435.762,75	-€ 368.025,31	€ 67.737,44	-€ 1.675.444,23	-€ 1.681.751,41
Investerings	€ 2.291.520,00	-€ 2.154.828,93	€ 136.691,07				-€ 2.291.520,00	-€ 136.691,07
Andere		€ 7.290.313,25	€ 7.290.313,25				€ 0,00	-€ 7.290.313,25
Totalen	€ 18.742.534,04	€ 10.733.440,91	€ 29.475.974,95	€ 18.821.242,66	€ 33.261.537,13	€ 52.082.779,79	€ 78.708,62	€ 22.606.804,84
Exploitatie	€ 13.868.999,30	-€ 1.033.131,18	€ 12.835.868,12	€ 14.043.242,66	-€ 150.462,87	€ 13.892.779,79	€ 174.243,36	€ 1.056.911,67
Investerings	€ 4.713.745,50	€ 4.476.258,84	€ 9.190.004,34	€ 278.000,00	€ 512.000,00	€ 790.000,00	-€ 4.435.745,50	-€ 8.400.004,34
Andere	€ 159.789,24	€ 7.290.313,25	€ 7.450.102,49	€ 4.500.000,00	€ 32.900.000,00	€ 37.400.000,00	€ 4.340.210,76	€ 29.949.897,51



**Provincie West-Vlaanderen
Arrondissement Tielt**

GEMEENTE WIELSBEKE

<http://www.wielsbeke.be>

Wijziging van het exploitatiebudget BW1

BW1: Wijziging van het exploitatiebudget
Budgetwijziging 2019/1

	Uitgaven			Ontvangsten			Saldo	
	Vorig krediet	Wijziging	Nieuw krediet	Vorig krediet	Wijziging	Nieuw krediet	Vorig saldo	Nieuw saldo
Beleidsdomein ALGFIN	€ 1.117.762,11	-€ 26.705,61	€ 1.091.056,50	€ 11.709.204,95	€ 304.555,46	€ 12.013.760,41	€ 10.591.442,84	€ 10.922.703,91
Beleidsdomein BURGSAM	€ 7.061.535,27	-€ 545.315,57	€ 6.516.219,70	€ 214.683,50	-€ 8.530,04	€ 206.153,46	-€ 6.846.851,77	-€ 6.310.066,24
Beleidsdomein GGZMILSTED	€ 1.482.035,70	-€ 58.544,78	€ 1.423.490,92	€ 334.850,70	€ 30.642,27	€ 365.492,97	-€ 1.147.185,00	-€ 1.057.997,95
Beleidsdomein TD	€ 2.096.459,24	-€ 40.847,09	€ 2.055.612,15	€ 1.348.740,76	-€ 109.105,25	€ 1.239.635,51	-€ 747.718,48	-€ 815.976,64
Beleidsdomein VT	€ 2.111.206,98	-€ 361.718,13	€ 1.749.488,85	€ 435.762,75	-€ 368.025,31	€ 67.737,44	-€ 1.675.444,23	-€ 1.681.751,41
Totalen	€ 13.868.999,30	-€ 1.033.131,18	€ 12.835.868,12	€ 14.043.242,66	-€ 150.462,87	€ 13.892.779,79	€ 174.243,36	€ 1.056.911,67



**Provincie West-Vlaanderen
Arrondissement Tielt**

GEMEENTE WIELSBEKE

<http://www.wielsbeke.be>

Wijziging van de investeringsenveloppe BW 2

Voor de volledigheid nemen we alle investeringsenveloppes op (ook de ongewijzigde)

BW2: Wijziging van een investeringsenveloppe
Budgetwijziging 2019/1
Geconsolideerd

DEEL 1: UITGAVEN	Verbinteniskredieten			Transactiekredieten						
	Vorig krediet	Wijziging	Nieuw krediet	Jaar 2014	Jaar 2015	Jaar 2016	Jaar 2017	Jaar 2018	Jaar 2019	> Jaar 2019
I. Investerings in financiële vaste activa	€ 2.901.425,79	€ 26.949,25	€ 2.928.375,04		€ 2.470.752,79		€ 340.032,00	€ 63.730,22	€ 53.860,03	
<i>A. Extern verzelfstandigde agentschappen</i>										
<i>B. Intergemeentelijke samenwerkingsverbanden en soortgelijke entiteiten</i>	€ 2.901.425,79	€ 1.140,55	€ 2.902.566,34		€ 2.470.752,79		€ 340.032,00	€ 37.921,52	€ 53.860,03	
<i>C. Publiek-Private Samenwerkingsverbanden</i>										
<i>D. OCMW-verenigingen</i>										
<i>E. Andere financiële vaste activa</i>		€ 25.808,70	€ 25.808,70					€ 25.808,70		
<i>Waarvan overgedragen tussen jaren</i>		€ 0,00						€ 25.808,70	-€ 25.808,70	
<i>Budgetwijziging</i>		€ 25.808,70							€ 25.808,70	
II. Investerings in materiële vaste activa	€ 41.657.236,98	-€ 16.104.920,17	€ 25.552.316,81	€ 17.000,00	€ 1.215.268,88	€ 3.541.462,04	€ 5.620.968,29	€ 7.632.511,36	€ 7.525.106,24	
<i>A. Gemeenschapsgoederen en bedrijfsmatige materiële vaste activa</i>	€ 41.657.236,98	-€ 16.104.920,17	€ 25.552.316,81	€ 17.000,00	€ 1.215.268,88	€ 3.541.462,04	€ 5.620.968,29	€ 7.632.511,36	€ 7.525.106,24	
1. Terreinen en gebouwen	€ 17.671.271,18	-€ 7.734.704,97	€ 9.936.566,21	€ 5.000,00	€ 515.857,34	€ 804.159,46	€ 2.601.210,38	€ 4.711.503,25	€ 1.298.835,78	
<i>Waarvan overgedragen tussen jaren</i>		€ 0,00						-€ 4.889.684,75	€ 4.889.684,75	
<i>Budgetwijziging</i>		-€ 7.734.704,97							-€ 4.596.770,97	-€ 3.137.934,00
2. Wegen en overige infrastructuur	€ 22.657.019,63	-€ 8.217.657,32	€ 14.439.362,31		€ 599.391,44	€ 2.664.755,10	€ 2.878.538,01	€ 2.721.987,32	€ 5.574.690,44	
<i>Waarvan overgedragen tussen jaren</i>		€ 0,00						-€ 5.248.866,16	€ 5.248.866,16	
<i>Budgetwijziging</i>		-€ 8.217.657,32							-€ 999.175,72	-€ 7.218.481,60
3. Roerende goederen	€ 1.321.946,17	-€ 152.557,88	€ 1.169.388,29	€ 12.000,00	€ 100.020,10	€ 72.547,48	€ 141.219,90	€ 199.020,79	€ 644.580,02	
<i>Waarvan overgedragen tussen jaren</i>		€ 0,00						-€ 617.137,90	€ 617.137,90	
<i>Budgetwijziging</i>		-€ 152.557,88							-€ 112.557,88	-€ 40.000,00
4. Leasing en soortgelijke rechten										
5. Erfgoed	€ 7.000,00		€ 7.000,00						€ 7.000,00	
<i>Waarvan overgedragen tussen jaren</i>		€ 0,00						-€ 7.000,00	€ 7.000,00	
<i>B. Overige materiële vaste activa</i>										
1. Onroerende goederen										
2. Roerende goederen										
<i>C. Vooruitbetalingen op investeringen in materiële vaste activa</i>										
III. Investerings in immateriële vaste activa	€ 418.647,41	-€ 7.500,00	€ 411.147,41		€ 330.911,54	€ 23.945,23	€ 4.648,58	€ 11.313,50	€ 40.328,56	
<i>Waarvan overgedragen tussen jaren</i>		€ 0,00						-€ 15.328,56	€ 15.328,56	
<i>Budgetwijziging</i>		-€ 7.500,00							€ 8.750,00	-€ 16.250,00

BW2: Wijziging van een investeringsenveloppe
Budgetwijziging 2019/1
Geconsolideerd

IV. Toegestane investeringssubsidies	€ 7.229.364,91	-€ 5.466.958,88	€ 1.762.406,03			€ 38.063,50	€ 63.546,78	€ 90.086,24	€ 1.570.709,51	
<i>Waarvan overgedragen tussen jaren</i>		€ 0,00						-€ 2.211.684,89	€ 2.211.684,89	
<i>Budgetwijziging</i>		-€ 5.466.958,88							-€ 2.867.548,88	-€ 2.599.410,00
TOTAAL UITGAVEN	€ 52.206.675,09	-€ 21.552.429,80	€ 30.654.245,29	€ 17.000,00	€ 4.016.933,21	€ 3.603.470,77	€ 6.029.195,65	€ 7.797.641,32	€ 9.190.004,34	

BW2: Wijziging van een investeringsenveloppe
Budgetwijziging 2019/1
Geconsolideerd

DEEL 2: ONTVANGSTEN	Verbinteniskredieten			Transactiekredieten						
	Vorig krediet	Wijziging	Nieuw krediet	Jaar 2014	Jaar 2015	Jaar 2016	Jaar 2017	Jaar 2018	Jaar 2019	> Jaar 2019
I. Verkoop van financiële vaste activa	€ 1.564.966,43		€ 1.564.966,43		€ 1.564.966,43					
<i>A. Extern verzelfstandigde agentschappen</i>										
<i>B. Intergemeentelijke samenwerkingsverbanden en soortgelijke entiteiten</i>	€ 1.564.966,43		€ 1.564.966,43		€ 1.564.966,43					
<i>C. Publiek-Private Samenwerkingsverbanden</i>										
<i>D. OCMW-verenigingen</i>										
<i>E. Andere financiële vaste activa</i>										
II. Verkoop van materiële vaste activa	€ 2.695.262,52	-€ 149.999,00	€ 2.545.263,52		€ 120.000,00	€ 461.224,00	€ 1.727.373,00	€ 231.666,52	€ 5.000,00	
<i>A. Gemeenschapsgoederen en bedrijfsmatige materiële vaste activa</i>	€ 2.695.262,52	-€ 149.999,00	€ 2.545.263,52		€ 120.000,00	€ 461.224,00	€ 1.727.373,00	€ 231.666,52	€ 5.000,00	
1. Terreinen en gebouwen	€ 2.695.262,52	-€ 149.999,00	€ 2.545.263,52		€ 120.000,00	€ 461.224,00	€ 1.727.373,00	€ 231.666,52	€ 5.000,00	
<i>Waarvan overgedragen tussen jaren</i>		€ 0,00						€ 1,00	-€ 1,00	
<i>Budgetwijziging</i>		-€ 149.999,00							-€ 44.999,00	-€ 105.000,00
2. Wegen en overige infrastructuur										
3. Roerende goederen										
4. Leasing en soortgelijke rechten										
5. Erfgoed										
<i>B. Overige materiële vaste activa</i>										
1. Onroerende goederen										
2. Roerende goederen										
<i>C. Ontvangen vooruitbetalingen op de verkoop van materiële vaste activa</i>										
III. Verkoop van immateriële vaste activa										
IV. Investeringsubsidies en -schenkingen	€ 9.413.980,64	-€ 5.822.252,52	€ 3.591.728,12		€ 909.735,88	€ 559.735,75	€ 621.571,18	€ 715.685,31	€ 785.000,00	
<i>Waarvan overgedragen tussen jaren</i>		€ 0,00						-€ 1.902.252,52	€ 1.902.252,52	
<i>Budgetwijziging</i>		-€ 5.822.252,52							-€ 1.345.252,52	-€ 4.477.000,00
TOTAAL ONTVANGSTEN	€ 13.674.209,59	-€ 5.972.251,52	€ 7.701.958,07		€ 2.594.702,31	€ 1.020.959,75	€ 2.348.944,18	€ 947.351,83	€ 790.000,00	

BW2: Wijziging van een investeringsenveloppe

Budgetwijziging 2019/1

Enveloppe AGB :

Enveloppe ontstaan in 2019

DEEL 1: UITGAVEN	Verbinteniskredieten			Transactiekredieten						
	Vorig krediet	Wijziging	Nieuw krediet	Jaar 2014	Jaar 2015	Jaar 2016	Jaar 2017	Jaar 2018	Jaar 2019	> Jaar 2019
I. Investerings in financiële vaste activa										
<i>A. Extern verzelfstandigde agentschappen</i> <i>B. Intergemeentelijke samenwerkingsverbanden en soortgelijke entiteiten</i> <i>C. Publiek-Private Samenwerkingsverbanden</i> <i>D. OCMW-verenigingen</i> <i>E. Andere financiële vaste activa</i>										
II. Investerings in materiële vaste activa										
<i>A. Gemeenschapsgoederen en bedrijfsmatige materiële vaste activa</i> 1. Terreinen en gebouwen 2. Wegen en overige infrastructuur 3. Roerende goederen 4. Leasing en soortgelijke rechten 5. Erfgoed <i>B. Overige materiële vaste activa</i> 1. Onroerende goederen 2. Roerende goederen <i>C. Vooruitbetalingen op investeringen in materiële vaste activa</i>										
III. Investerings in immateriële vaste activa										
IV. Toegestane investeringssubsidies	€ 4.613.020,00	-€ 4.613.020,00	€ 0,00							
<i>Waarvan overgedragen tussen jaren</i> <i>Budgetwijziging</i>		€ 0,00 -€ 4.613.020,00						-€ 500.000,00	€ 500.000,00 -€ 2.598.020,00	-€ 2.015.000,00
TOTAAL UITGAVEN	€ 4.613.020,00	-€ 4.613.020,00	€ 0,00							

BW2: Wijziging van een investeringsenveloppe

Budgetwijziging 2019/1

Enveloppe AGB :

Enveloppe ontstaan in 2019

DEEL 2: ONTVANGSTEN	Verbinteniskredieten			Transactiekredieten						
	Vorig krediet	Wijziging	Nieuw krediet	Jaar 2014	Jaar 2015	Jaar 2016	Jaar 2017	Jaar 2018	Jaar 2019	> Jaar 2019
I. Verkoop van financiële vaste activa										
<i>A. Extern verzelfstandigde agentschappen</i> <i>B. Intergemeentelijke samenwerkingsverbanden en soortgelijke entiteiten</i> <i>C. Publiek-Private Samenwerkingsverbanden</i> <i>D. OCMW-verenigingen</i> <i>E. Andere financiële vaste activa</i>										
II. Verkoop van materiële vaste activa										
<i>A. Gemeenschapsgoederen en bedrijfsmatige materiële vaste activa</i> 1. Terreinen en gebouwen 2. Wegen en overige infrastructuur 3. Roerende goederen 4. Leasing en soortgelijke rechten 5. Erfgoed <i>B. Overige materiële vaste activa</i> 1. Onroerende goederen 2. Roerende goederen <i>C. Ontvangen vooruitbetalingen op de verkoop van materiële vaste activa</i>										
III. Verkoop van immateriële vaste activa										
IV. Investeringsubsidies en -schenkingen										
TOTAAL ONTVANGSTEN										

BW2: Wijziging van een investeringsenveloppe
Budgetwijziging 2019/1

Enveloppe bouw bib :

Enveloppe ontstaan in 2014

DEEL 1: UITGAVEN	Verbintenis kredieten			Transactiekredieten						
	Vorig krediet	Wijziging	Nieuw krediet	Jaar 2014	Jaar 2015	Jaar 2016	Jaar 2017	Jaar 2018	Jaar 2019	> Jaar 2019
I. Investerings in financiële vaste activa										
<i>A. Extern verzelfstandigde agentschappen</i> <i>B. Intergemeentelijke samenwerkingsverbanden en soortgelijke entiteiten</i> <i>C. Publiek-Private Samenwerkingsverbanden</i> <i>D. OCMW-verenigingen</i> <i>E. Andere financiële vaste activa</i>										
II. Investerings in materiële vaste activa	€ 4.703.629,77	-€ 1.958.262,37	€ 2.745.367,40		€ 130.257,01	€ 73.690,51	€ 188.126,86	€ 2.353.293,02		
<i>A. Gemeenschapsgoederen en bedrijfsmatige materiële vaste activa</i> 1. Terreinen en gebouwen <i>Waarvan overgedragen tussen jaren</i> <i>Budgetwijziging</i> 2. Wegen en overige infrastructuur 3. Roerende goederen 4. Leasing en soortgelijke rechten 5. Erfgoed <i>B. Overige materiële vaste activa</i> 1. Onroerende goederen 2. Roerende goederen <i>C. Vooruitbetalingen op investeringen in materiële vaste activa</i>	€ 4.703.629,77 € 4.673.996,87	-€ 1.958.262,37 -€ 1.958.262,37 € 0,00 -€ 1.958.262,37	€ 2.745.367,40 € 2.715.734,50 € 29.632,90		€ 130.257,01 € 100.624,11 € 29.632,90	€ 73.690,51 € 73.690,51	€ 188.126,86 € 188.126,86	€ 2.353.293,02 € 2.353.293,02 -€ 1.958.262,37	€ 1.958.262,37 #####	
III. Investerings in immateriële vaste activa										
IV. Toegestane investeringssubsidies										
TOTAAL UITGAVEN	€ 4.703.629,77	-€ 1.958.262,37	€ 2.745.367,40		€ 130.257,01	€ 73.690,51	€ 188.126,86	€ 2.353.293,02		

BW2: Wijziging van een investeringsenveloppe
Budgetwijziging 2019/1

Enveloppe bouw bib :

Enveloppe ontstaan in 2014

DEEL 2: ONTVANGSTEN	Verbinteniskredieten			Transactiekredieten						
	Vorig krediet	Wijziging	Nieuw krediet	Jaar 2014	Jaar 2015	Jaar 2016	Jaar 2017	Jaar 2018	Jaar 2019	> Jaar 2019
I. Verkoop van financiële vaste activa										
<i>A. Extern verzelfstandigde agentschappen</i>										
<i>B. Intergemeentelijke samenwerkingsverbanden en soortgelijke entiteiten</i>										
<i>C. Publiek-Private Samenwerkingsverbanden</i>										
<i>D. OCMW-verenigingen</i>										
<i>E. Andere financiële vaste activa</i>										
II. Verkoop van materiële vaste activa										
<i>A. Gemeenschapsgoederen en bedrijfsmatige materiële vaste activa</i>										
1. Terreinen en gebouwen										
2. Wegen en overige infrastructuur										
3. Roerende goederen										
4. Leasing en soortgelijke rechten										
5. Erfgoed										
<i>B. Overige materiële vaste activa</i>										
1. Onroerende goederen										
2. Roerende goederen										
<i>C. Ontvangen vooruitbetalingen op de verkoop van materiële vaste activa</i>										
III. Verkoop van immateriële vaste activa										
IV. Investeringsubsidies en -schenkingen	€ 200.000,00	€ 150.000,00	€ 350.000,00				€ 200.000,00	€ 150.000,00		
<i>Waarvan overgedragen tussen jaren</i>		€ 0,00						€ 150.000,00	-€ 150.000,00	
<i>Budgetwijziging</i>		€ 150.000,00							€ 150.000,00	
TOTAAL ONTVANGSTEN	€ 200.000,00	€ 150.000,00	€ 350.000,00				€ 200.000,00	€ 150.000,00		

BW2: Wijziging van een investeringsenveloppe
Budgetwijziging 2019/1

Enveloppe diverse :

Enveloppe ontstaan in 2015

DEEL 1: UITGAVEN	Verbinteniskredieten			Transactiekredieten						
	Vorig krediet	Wijziging	Nieuw krediet	Jaar 2014	Jaar 2015	Jaar 2016	Jaar 2017	Jaar 2018	Jaar 2019	> Jaar 2019
I. Investerings in financiële vaste activa	€ 718.124,72	€ 26.949,25	€ 745.073,97		€ 287.451,72		€ 340.032,00	€ 63.730,22	€ 53.860,03	
<i>A. Extern verzelfstandigde agentschappen</i>										
<i>B. Intergemeentelijke samenwerkingsverbanden en soortgelijke entiteiten</i>	€ 718.124,72	€ 1.140,55	€ 719.265,27		€ 287.451,72		€ 340.032,00	€ 37.921,52	€ 53.860,03	
<i>C. Publiek-Private Samenwerkingsverbanden</i>										
<i>D. OCMW-verenigingen</i>										
<i>E. Andere financiële vaste activa</i>		€ 25.808,70	€ 25.808,70					€ 25.808,70		
<i>Waarvan overgedragen tussen jaren</i>		€ 0,00						€ 25.808,70	-€ 25.808,70	
<i>Budgetwijziging</i>		€ 25.808,70							€ 25.808,70	
II. Investerings in materiële vaste activa	€ 2.072.878,42	-€ 821.674,77	€ 1.251.203,65			€ 347.131,84	€ 193.025,24	€ 219.033,92	€ 492.012,65	
<i>A. Gemeenschapsgoederen en bedrijfsmatige materiële vaste activa</i>	€ 2.072.878,42	-€ 821.674,77	€ 1.251.203,65			€ 347.131,84	€ 193.025,24	€ 219.033,92	€ 492.012,65	
1. Terreinen en gebouwen	€ 1.405.627,66	-€ 750.674,77	€ 654.952,89			€ 302.320,00	€ 45.411,66	€ 137.973,51	€ 169.247,72	
<i>Waarvan overgedragen tussen jaren</i>		€ 0,00						-€ 24.566,49	€ 24.566,49	
<i>Budgetwijziging</i>		-€ 750.674,77							-€ 222.740,77	-€ 527.934,00
2. Wegen en overige infrastructuur	€ 120.000,00	-€ 20.000,00	€ 100.000,00				€ 45.739,09		€ 54.260,91	
<i>Waarvan overgedragen tussen jaren</i>		€ 0,00						-€ 74.260,91	€ 74.260,91	
<i>Budgetwijziging</i>		-€ 20.000,00							-€ 20.000,00	
3. Roerende goederen	€ 540.250,76	-€ 51.000,00	€ 489.250,76			€ 44.811,84	€ 101.874,49	€ 81.060,41	€ 261.504,02	
<i>Waarvan overgedragen tussen jaren</i>		€ 0,00						-€ 252.504,02	€ 252.504,02	
<i>Budgetwijziging</i>		-€ 51.000,00							-€ 21.000,00	-€ 30.000,00
4. Leasing en soortgelijke rechten										
5. Erfgoed	€ 7.000,00		€ 7.000,00						€ 7.000,00	
<i>Waarvan overgedragen tussen jaren</i>		€ 0,00						-€ 7.000,00	€ 7.000,00	
<i>B. Overige materiële vaste activa</i>										
1. Onroerende goederen										
2. Roerende goederen										
<i>C. Vooruitbetalingen op investeringen in materiële vaste activa</i>										
III. Investerings in immateriële vaste activa	€ 66.885,82	-€ 7.500,00	€ 59.385,82			€ 3.095,18	€ 4.648,58	€ 11.313,50	€ 40.328,56	
<i>Waarvan overgedragen tussen jaren</i>		€ 0,00						-€ 15.328,56	€ 15.328,56	
<i>Budgetwijziging</i>		-€ 7.500,00							€ 8.750,00	-€ 16.250,00
IV. Toegestane investeringssubsidies	€ 254.134,00	-€ 76.410,00	€ 177.724,00			€ 38.063,50	€ 46.553,50	€ 46.553,50	€ 46.553,50	
<i>Budgetwijziging</i>		-€ 76.410,00								-€ 76.410,00
TOTAAL UITGAVEN	€ 3.112.022,96	-€ 878.635,52	€ 2.233.387,44		€ 287.451,72	€ 388.290,52	€ 584.259,32	€ 340.631,14	€ 632.754,74	

BW2: Wijziging van een investeringsenveloppe
Budgetwijziging 2019/1

Enveloppe diverse :

Enveloppe ontstaan in 2015

DEEL 2: ONTVANGSTEN	Verbindeniskredieten			Transactiekredieten						
	Vorig krediet	Wijziging	Nieuw krediet	Jaar 2014	Jaar 2015	Jaar 2016	Jaar 2017	Jaar 2018	Jaar 2019	> Jaar 2019
I. Verkoop van financiële vaste activa	€ 1.564.966,43		€ 1.564.966,43		€ 1.564.966,43					
<i>A. Extern verzelfstandigde agentschappen</i>										
<i>B. Intergemeentelijke samenwerkingsverbanden en soortgelijke entiteiten</i>	€ 1.564.966,43		€ 1.564.966,43		€ 1.564.966,43					
<i>C. Publiek-Private Samenwerkingsverbanden</i>										
<i>D. OCMW-verenigingen</i>										
<i>E. Andere financiële vaste activa</i>										
II. Verkoop van materiële vaste activa	€ 2.146.152,52	-€ 149.999,00	€ 1.996.153,52			€ 32.114,00	€ 1.727.373,00	€ 231.666,52	€ 5.000,00	
<i>A. Gemeenschapsgoederen en bedrijfsmatige materiële vaste activa</i>	€ 2.146.152,52	-€ 149.999,00	€ 1.996.153,52			€ 32.114,00	€ 1.727.373,00	€ 231.666,52	€ 5.000,00	
1. Terreinen en gebouwen	€ 2.146.152,52	-€ 149.999,00	€ 1.996.153,52			€ 32.114,00	€ 1.727.373,00	€ 231.666,52	€ 5.000,00	
<i>Waarvan overgedragen tussen jaren</i>		€ 0,00						€ 1,00	-€ 1,00	
<i>Budgetwijziging</i>		-€ 149.999,00							-€ 44.999,00	-€ 105.000,00
2. Wegen en overige infrastructuur										
3. Roerende goederen										
4. Leasing en soortgelijke rechten										
5. Erfgoed										
<i>B. Overige materiële vaste activa</i>										
1. Onroerende goederen										
2. Roerende goederen										
<i>C. Ontvangen vooruitbetalingen op de verkoop van materiële vaste activa</i>										
III. Verkoop van immateriële vaste activa										
IV. Investeringsubsidies en -schenkingen	€ 1.595.792,88	-€ 685.000,00	€ 910.792,88		€ 909.735,88	€ 1.057,00				
<i>Budgetwijziging</i>		-€ 685.000,00							-€ 228.000,00	-€ 457.000,00
TOTAAL ONTVANGSTEN	€ 5.306.911,83	-€ 834.999,00	€ 4.471.912,83		€ 2.474.702,31	€ 33.171,00	€ 1.727.373,00	€ 231.666,52	€ 5.000,00	

BW2: Wijziging van een investeringsenveloppe

Budgetwijziging 2019/1

Enveloppe dorpskern SBV :

Enveloppe ontstaan in 2015

DEEL 1: UITGAVEN	Verbinteniskredieten			Transactiekredieten						
	Vorig krediet	Wijziging	Nieuw krediet	Jaar 2014	Jaar 2015	Jaar 2016	Jaar 2017	Jaar 2018	Jaar 2019	> Jaar 2019
I. Investerings in financiële vaste activa										
<i>A. Extern verzelfstandigde agentschappen</i>										
<i>B. Intergemeentelijke samenwerkingsverbanden en soortgelijke entiteiten</i>										
<i>C. Publiek-Private Samenwerkingsverbanden</i>										
<i>D. OCMW-verenigingen</i>										
<i>E. Andere financiële vaste activa</i>										
II. Investerings in materiële vaste activa	€ 1.705.000,00	-€ 47.822,30	€ 1.657.177,70			€ 184.797,13	€ 628.125,04	€ 400.703,07	€ 443.552,46	
<i>A. Gemeenschapsgoederen en bedrijfsmatige materiële vaste activa</i>	€ 1.705.000,00	-€ 47.822,30	€ 1.657.177,70			€ 184.797,13	€ 628.125,04	€ 400.703,07	€ 443.552,46	
1. Terreinen en gebouwen										
2. Wegen en overige infrastructuur	€ 1.695.000,00	-€ 47.822,30	€ 1.647.177,70			€ 184.797,13	€ 628.125,04	€ 400.703,07	€ 433.552,46	
<i>Waarvan overgedragen tussen jaren</i>		€ 0,00						-€ 481.374,76	€ 481.374,76	
<i>Budgetwijziging</i>		-€ 47.822,30							-€ 47.822,30	
3. Roerende goederen	€ 10.000,00		€ 10.000,00						€ 10.000,00	
<i>Waarvan overgedragen tussen jaren</i>		€ 0,00						-€ 10.000,00	€ 10.000,00	
4. Leasing en soortgelijke rechten										
5. Erfgoed										
<i>B. Overige materiële vaste activa</i>										
1. Onroerende goederen										
2. Roerende goederen										
<i>C. Vooruitbetalingen op investeringen in materiële vaste activa</i>										
III. Investerings in immateriële vaste activa										
IV. Toegestane investeringssubsidies										
TOTAAL UITGAVEN	€ 1.705.000,00	-€ 47.822,30	€ 1.657.177,70			€ 184.797,13	€ 628.125,04	€ 400.703,07	€ 443.552,46	

BW2: Wijziging van een investeringsenveloppe

Budgetwijziging 2019/1

Enveloppe dorpskern SBV :

Enveloppe ontstaan in 2015

DEEL 2: ONTVANGSTEN	Verbinteniskredieten			Transactiekredieten						
	Vorig krediet	Wijziging	Nieuw krediet	Jaar 2014	Jaar 2015	Jaar 2016	Jaar 2017	Jaar 2018	Jaar 2019	> Jaar 2019
I. Verkoop van financiële vaste activa										
<i>A. Extern verzelfstandigde agentschappen</i>										
<i>B. Intergemeentelijke samenwerkingsverbanden en soortgelijke entiteiten</i>										
<i>C. Publiek-Private Samenwerkingsverbanden</i>										
<i>D. OCMW-verenigingen</i>										
<i>E. Andere financiële vaste activa</i>										
II. Verkoop van materiële vaste activa										
<i>A. Gemeenschapsgoederen en bedrijfsmatige materiële vaste activa</i>										
1. Terreinen en gebouwen										
2. Wegen en overige infrastructuur										
3. Roerende goederen										
4. Leasing en soortgelijke rechten										
5. Erfgoed										
<i>B. Overige materiële vaste activa</i>										
1. Onroerende goederen										
2. Roerende goederen										
<i>C. Ontvangen vooruitbetalingen op de verkoop van materiële vaste activa</i>										
III. Verkoop van immateriële vaste activa										
IV. Investeringsubsidies en -schenkingen	€ 109.754,00	€ 949,04	€ 110.703,04				€ 55.571,18	€ 55.131,86		
<i>Waarvan overgedragen tussen jaren</i>		€ 0,00						€ 949,04	-€ 949,04	
<i>Budgetwijziging</i>		€ 949,04							€ 949,04	
TOTAAL ONTVANGSTEN	€ 109.754,00	€ 949,04	€ 110.703,04				€ 55.571,18	€ 55.131,86		

BW2: Wijziging van een investeringsenveloppe
Budgetwijziging 2019/1

Enveloppe geb O :

Enveloppe ontstaan in 2015

DEEL 1: UITGAVEN	Verbinteniskredieten			Transactiekredieten						
	Vorig krediet	Wijziging	Nieuw krediet	Jaar 2014	Jaar 2015	Jaar 2016	Jaar 2017	Jaar 2018	Jaar 2019	> Jaar 2019
I. Investerings in financiële vaste activa										
<i>A. Extern verzelfstandigde agentschappen</i>										
<i>B. Intergemeentelijke samenwerkingsverbanden en soortgelijke entiteiten</i>										
<i>C. Publiek-Private Samenwerkingsverbanden</i>										
<i>D. OCMW-verenigingen</i>										
<i>E. Andere financiële vaste activa</i>										
II. Investerings in materiële vaste activa	€ 4.490.124,20	-€ 875.625,54	€ 3.614.498,66			€ 42.125,59	€ 1.333.340,68	€ 1.385.760,68	€ 853.271,71	
<i>A. Gemeenschapsgoederen en bedrijfsmatige materiële vaste activa</i>	€ 4.490.124,20	-€ 875.625,54	€ 3.614.498,66			€ 42.125,59	€ 1.333.340,68	€ 1.385.760,68	€ 853.271,71	
1. Terreinen en gebouwen	€ 4.460.753,24	-€ 850.625,54	€ 3.610.127,70			€ 40.690,53	€ 1.330.404,78	€ 1.385.760,68	€ 853.271,71	
<i>Waarvan overgedragen tussen jaren</i>		€ 0,00						-€ 888.897,25	€ 888.897,25	
<i>Budgetwijziging</i>		-€ 850.625,54							-€ 140.625,54	-€ 710.000,00
2. Wegen en overige infrastructuur										
3. Roerende goederen	€ 29.370,96	-€ 25.000,00	€ 4.370,96			€ 1.435,06	€ 2.935,90			
<i>Waarvan overgedragen tussen jaren</i>		€ 0,00						-€ 25.000,00	€ 25.000,00	
<i>Budgetwijziging</i>		-€ 25.000,00							-€ 25.000,00	
4. Leasing en soortgelijke rechten										
5. Erfgoed										
<i>B. Overige materiële vaste activa</i>										
1. Onroerende goederen										
2. Roerende goederen										
<i>C. Vooruitbetalingen op investeringen in materiële vaste activa</i>										
III. Investerings in immateriële vaste activa										
IV. Toegestane investeringssubsidies										
TOTAAL UITGAVEN	€ 4.490.124,20	-€ 875.625,54	€ 3.614.498,66			€ 42.125,59	€ 1.333.340,68	€ 1.385.760,68	€ 853.271,71	

BW2: Wijziging van een investeringsenveloppe
Budgetwijziging 2019/1

Enveloppe geb O :

Enveloppe ontstaan in 2015

DEEL 2: ONTVANGSTEN	Verbinteniskredieten			Transactiekredieten						
	Vorig krediet	Wijziging	Nieuw krediet	Jaar 2014	Jaar 2015	Jaar 2016	Jaar 2017	Jaar 2018	Jaar 2019	> Jaar 2019
I. Verkoop van financiële vaste activa										
A. Extern verzelfstandigde agentschappen B. Intergemeentelijke samenwerkingsverbanden en soortgelijke entiteiten C. Publiek-Private Samenwerkingsverbanden D. OCMW-verenigingen E. Andere financiële vaste activa										
II. Verkoop van materiële vaste activa										
A. Gemeenschapsgoederen en bedrijfsmatige materiële vaste activa 1. Terreinen en gebouwen 2. Wegen en overige infrastructuur 3. Roerende goederen 4. Leasing en soortgelijke rechten 5. Erfgoed B. Overige materiële vaste activa 1. Onroerende goederen 2. Roerende goederen C. Ontvangen vooruitbetalingen op de verkoop van materiële vaste activa										
III. Verkoop van immateriële vaste activa										
IV. Investeringsubsidies en -schenkingen	€ 646.000,00	-€ 134.760,00	€ 511.240,00					€ 156.240,00	€ 355.000,00	
Waarvan overgedragen tussen jaren Budgetwijziging		€ 0,00 -€ 134.760,00						-€ 489.760,00	€ 489.760,00 -€ 134.760,00	
TOTAAL ONTVANGSTEN	€ 646.000,00	-€ 134.760,00	€ 511.240,00					€ 156.240,00	€ 355.000,00	

BW2: Wijziging van een investeringsenveloppe

Budgetwijziging 2019/1

Enveloppe geb SBV :

Enveloppe ontstaan in 2015

DEEL 1: UITGAVEN	Verbinteniskredieten			Transactiekredieten						
	Vorig krediet	Wijziging	Nieuw krediet	Jaar 2014	Jaar 2015	Jaar 2016	Jaar 2017	Jaar 2018	Jaar 2019	> Jaar 2019
I. Investerings in financiële vaste activa										
<i>A. Extern verzelfstandigde agentschappen</i>										
<i>B. Intergemeentelijke samenwerkingsverbanden en soortgelijke entiteiten</i>										
<i>C. Publiek-Private Samenwerkingsverbanden</i>										
<i>D. OCMW-verenigingen</i>										
<i>E. Andere financiële vaste activa</i>										
II. Investerings in materiële vaste activa	€ 1.364.684,46	-€ 553.260,48	€ 811.423,98			€ 52.504,50	€ 81.560,49	€ 676.628,99	€ 730,00	
<i>A. Gemeenschapsgoederen en bedrijfsmatige materiële vaste activa</i>	€ 1.364.684,46	-€ 553.260,48	€ 811.423,98			€ 52.504,50	€ 81.560,49	€ 676.628,99	€ 730,00	
1. Terreinen en gebouwen	€ 1.364.684,46	-€ 553.260,48	€ 811.423,98			€ 52.504,50	€ 81.560,49	€ 676.628,99	€ 730,00	
<i>Waarvan overgedragen tussen jaren</i>		€ 0,00						-€ 385.490,48	€ 385.490,48	
<i>Budgetwijziging</i>		-€ 553.260,48							-€ 478.260,48	-€ 75.000,00
2. Wegen en overige infrastructuur										
3. Roerende goederen										
4. Leasing en soortgelijke rechten										
5. Erfgoed										
<i>B. Overige materiële vaste activa</i>										
1. Onroerende goederen										
2. Roerende goederen										
<i>C. Vooruitbetalingen op investeringen in materiële vaste activa</i>										
III. Investerings in immateriële vaste activa										
IV. Toegestane investeringssubsidies										
TOTAAL UITGAVEN	€ 1.364.684,46	-€ 553.260,48	€ 811.423,98			€ 52.504,50	€ 81.560,49	€ 676.628,99	€ 730,00	

BW2: Wijziging van een investeringsenveloppe

Budgetwijziging 2019/1

Enveloppe geb SBV :

Enveloppe ontstaan in 2015

DEEL 2: ONTVANGSTEN	Verbinteniskredieten			Transactiekredieten						
	Vorig krediet	Wijziging	Nieuw krediet	Jaar 2014	Jaar 2015	Jaar 2016	Jaar 2017	Jaar 2018	Jaar 2019	> Jaar 2019
I. Verkoop van financiële vaste activa										
<i>A. Extern verzelfstandigde agentschappen</i> <i>B. Intergemeentelijke samenwerkingsverbanden en soortgelijke entiteiten</i> <i>C. Publiek-Private Samenwerkingsverbanden</i> <i>D. OCMW-verenigingen</i> <i>E. Andere financiële vaste activa</i>										
II. Verkoop van materiële vaste activa										
<i>A. Gemeenschapsgoederen en bedrijfsmatige materiële vaste activa</i> 1. Terreinen en gebouwen 2. Wegen en overige infrastructuur 3. Roerende goederen 4. Leasing en soortgelijke rechten 5. Erfgoed <i>B. Overige materiële vaste activa</i> 1. Onroerende goederen 2. Roerende goederen <i>C. Ontvangen vooruitbetalingen op de verkoop van materiële vaste activa</i>										
III. Verkoop van immateriële vaste activa										
IV. Investeringsubsidies en -schenkingen										
TOTAAL ONTVANGSTEN										

BW2: Wijziging van een investeringsenveloppe
Budgetwijziging 2019/1

Enveloppe geb W :

Enveloppe ontstaan in 2015

DEEL 1: UITGAVEN	Verbintiskredieten			Transactiekredieten						
	Vorig krediet	Wijziging	Nieuw krediet	Jaar 2014	Jaar 2015	Jaar 2016	Jaar 2017	Jaar 2018	Jaar 2019	> Jaar 2019
I. Investerings in financiële vaste activa										
<i>A. Extern verzelfstandigde agentschappen</i>										
<i>B. Intergemeentelijke samenwerkingsverbanden en soortgelijke entiteiten</i>										
<i>C. Publiek-Private Samenwerkingsverbanden</i>										
<i>D. OCMW-verenigingen</i>										
<i>E. Andere financiële vaste activa</i>										
II. Investerings in materiële vaste activa	€ 3.402.927,78	-€ 3.164.082,57	€ 238.845,21		€ 4.658,50	€ 50.571,39	€ 79.817,30	€ 57.378,82	€ 46.419,20	
<i>A. Gemeenschapsgoederen en bedrijfsmatige materiële vaste activa</i>	€ 3.402.927,78	-€ 3.164.082,57	€ 238.845,21		€ 4.658,50	€ 50.571,39	€ 79.817,30	€ 57.378,82	€ 46.419,20	
1. Terreinen en gebouwen	€ 3.369.511,05	-€ 3.155.455,89	€ 214.055,16			€ 39.754,66	€ 72.375,80	€ 55.505,50	€ 46.419,20	
<i>Waarvan overgedragen tussen jaren</i>		€ 0,00						#####	€ 1.266.875,09	
<i>Budgetwijziging</i>		-€ 3.155.455,89							#####	#####
2. Wegen en overige infrastructuur										
3. Roerende goederen	€ 33.416,73	-€ 8.626,68	€ 24.790,05		€ 4.658,50	€ 10.816,73	€ 7.441,50	€ 1.873,32		
<i>Waarvan overgedragen tussen jaren</i>		€ 0,00						-€ 8.626,68	€ 8.626,68	
<i>Budgetwijziging</i>		-€ 8.626,68							-€ 8.626,68	
4. Leasing en soortgelijke rechten										
5. Erfgoed										
<i>B. Overige materiële vaste activa</i>										
1. Onroerende goederen										
2. Roerende goederen										
<i>C. Vooruitbetalingen op investeringen in materiële vaste activa</i>										
III. Investerings in immateriële vaste activa										
IV. Toegestane investeringssubsidies										
TOTAAL UITGAVEN	€ 3.402.927,78	-€ 3.164.082,57	€ 238.845,21		€ 4.658,50	€ 50.571,39	€ 79.817,30	€ 57.378,82	€ 46.419,20	

BW2: Wijziging van een investeringsenveloppe
Budgetwijziging 2019/1

Enveloppe geb W :

Enveloppe ontstaan in 2015

DEEL 2: ONTVANGSTEN	Verbintiskredieten			Transactiekredieten						
	Vorig krediet	Wijziging	Nieuw krediet	Jaar 2014	Jaar 2015	Jaar 2016	Jaar 2017	Jaar 2018	Jaar 2019	> Jaar 2019
I. Verkoop van financiële vaste activa										
<i>A. Extern verzelfstandigde agentschappen</i> <i>B. Intergemeentelijke samenwerkingsverbanden en soortgelijke entiteiten</i> <i>C. Publiek-Private Samenwerkingsverbanden</i> <i>D. OCMW-verenigingen</i> <i>E. Andere financiële vaste activa</i>										
II. Verkoop van materiële vaste activa	€ 120.000,00		€ 120.000,00		€ 120.000,00					
<i>A. Gemeenschapsgoederen en bedrijfsmatige materiële vaste activa</i> 1. Terreinen en gebouwen 2. Wegen en overige infrastructuur 3. Roerende goederen 4. Leasing en soortgelijke rechten 5. Erfgoed <i>B. Overige materiële vaste activa</i> 1. Onroerende goederen 2. Roerende goederen <i>C. Ontvangen vooruitbetalingen op de verkoop van materiële vaste activa</i>	€ 120.000,00 € 120.000,00		€ 120.000,00 € 120.000,00		€ 120.000,00 € 120.000,00					
III. Verkoop van immateriële vaste activa										
IV. Investeringsubsidies en -schenkingen		€ 22.419,68	€ 22.419,68					€ 22.419,68		
Waarvan overgedragen tussen jaren Budgetwijziging		€ 0,00 € 22.419,68						€ 22.419,68 -€ 22.419,68	-€ 22.419,68 € 22.419,68	
TOTAAL ONTVANGSTEN	€ 120.000,00	€ 22.419,68	€ 142.419,68		€ 120.000,00			€ 22.419,68		

BW2: Wijziging van een investeringsenveloppe

Budgetwijziging 2019/1

Enveloppe kinderopv O :

Enveloppe ontstaan in 2015

DEEL 1: UITGAVEN	Verbinteniskredieten			Transactiekredieten						
	Vorig krediet	Wijziging	Nieuw krediet	Jaar 2014	Jaar 2015	Jaar 2016	Jaar 2017	Jaar 2018	Jaar 2019	> Jaar 2019
I. Investerings in financiële vaste activa										
<i>A. Extern verzelfstandigde agentschappen</i>										
<i>B. Intergemeentelijke samenwerkingsverbanden en soortgelijke entiteiten</i>										
<i>C. Publiek-Private Samenwerkingsverbanden</i>										
<i>D. OCMW-verenigingen</i>										
<i>E. Andere financiële vaste activa</i>										
II. Investerings in materiële vaste activa	€ 1.169.905,37	-€ 136.087,12	€ 1.033.818,25		€ 8.106,76	€ 183.576,07	€ 774.069,81	€ 42.803,45	€ 25.262,16	
<i>A. Gemeenschapsgoederen en bedrijfsmatige materiële vaste activa</i>	€ 1.169.905,37	-€ 136.087,12	€ 1.033.818,25		€ 8.106,76	€ 183.576,07	€ 774.069,81	€ 42.803,45	€ 25.262,16	
1. Terreinen en gebouwen	€ 1.169.905,37	-€ 136.087,12	€ 1.033.818,25		€ 8.106,76	€ 183.576,07	€ 774.069,81	€ 42.803,45	€ 25.262,16	
<i>Waarvan overgedragen tussen jaren</i>		€ 0,00						-€ 161.349,28	€ 161.349,28	
<i>Budgetwijziging</i>		-€ 136.087,12							-€ 136.087,12	
2. Wegen en overige infrastructuur										
3. Roerende goederen										
4. Leasing en soortgelijke rechten										
5. Erfgoed										
<i>B. Overige materiële vaste activa</i>										
1. Onroerende goederen										
2. Roerende goederen										
<i>C. Vooruitbetalingen op investeringen in materiële vaste activa</i>										
III. Investerings in immateriële vaste activa										
IV. Toegestane investeringssubsidies	€ 57.087,91	€ 3.438,11	€ 60.526,02				€ 16.993,28	€ 43.532,74		
<i>Waarvan overgedragen tussen jaren</i>		€ 0,00						€ 3.438,11	-€ 3.438,11	
<i>Budgetwijziging</i>		€ 3.438,11							€ 3.438,11	
TOTAAL UITGAVEN	€ 1.226.993,28	-€ 132.649,01	€ 1.094.344,27		€ 8.106,76	€ 183.576,07	€ 791.063,09	€ 86.336,19	€ 25.262,16	

BW2: Wijziging van een investeringsenveloppe

Budgetwijziging 2019/1

Enveloppe kinderopv O :

Enveloppe ontstaan in 2015

DEEL 2: ONTVANGSTEN	Verbintenis kredieten			Transactiekredieten						
	Vorig krediet	Wijziging	Nieuw krediet	Jaar 2014	Jaar 2015	Jaar 2016	Jaar 2017	Jaar 2018	Jaar 2019	> Jaar 2019
I. Verkoop van financiële vaste activa										
<i>A. Extern verzelfstandigde agentschappen</i> <i>B. Intergemeentelijke samenwerkingsverbanden en soortgelijke entiteiten</i> <i>C. Publiek-Private Samenwerkingsverbanden</i> <i>D. OCMW-verenigingen</i> <i>E. Andere financiële vaste activa</i>										
II. Verkoop van materiële vaste activa										
<i>A. Gemeenschapsgoederen en bedrijfsmatige materiële vaste activa</i> 1. Terreinen en gebouwen 2. Wegen en overige infrastructuur 3. Roerende goederen 4. Leasing en soortgelijke rechten 5. Erfgoed <i>B. Overige materiële vaste activa</i> 1. Onroerende goederen 2. Roerende goederen <i>C. Ontvangen vooruitbetalingen op de verkoop van materiële vaste activa</i>										
III. Verkoop van immateriële vaste activa										
IV. Investeringsubsidies en -schenkingen	€ 16.993,28	-€ 16.993,28	€ 0,00							
<i>Waarvan overgedragen tussen jaren</i> <i>Budgetwijziging</i>		€ 0,00 -€ 16.993,28						-€ 16.993,28	€ 16.993,28 -€ 16.993,28	
TOTAAL ONTVANGSTEN	€ 16.993,28	-€ 16.993,28	€ 0,00							

BW2: Wijziging van een investeringsenveloppe

Budgetwijziging 2019/1

Enveloppe nutsvoorz :

Enveloppe ontstaan in 2015

DEEL 1: UITGAVEN	Verbinteniskredieten			Transactiekredieten						
	Vorig krediet	Wijziging	Nieuw krediet	Jaar 2014	Jaar 2015	Jaar 2016	Jaar 2017	Jaar 2018	Jaar 2019	> Jaar 2019
I. Investerings in financiële vaste activa										
<i>A. Extern verzelfstandigde agentschappen</i>										
<i>B. Intergemeentelijke samenwerkingsverbanden en soortgelijke entiteiten</i>										
<i>C. Publiek-Private Samenwerkingsverbanden</i>										
<i>D. OCMW-verenigingen</i>										
<i>E. Andere financiële vaste activa</i>										
II. Investerings in materiële vaste activa	€ 1.197.648,67	-€ 737.236,32	€ 460.412,35			€ 130.712,31	€ 146.936,36	€ 127.357,11	€ 55.406,57	
<i>A. Gemeenschapsgoederen en bedrijfsmatige materiële vaste activa</i>	€ 1.197.648,67	-€ 737.236,32	€ 460.412,35			€ 130.712,31	€ 146.936,36	€ 127.357,11	€ 55.406,57	
1. Terreinen en gebouwen										
2. Wegen en overige infrastructuur	€ 1.197.648,67	-€ 737.236,32	€ 460.412,35			€ 130.712,31	€ 146.936,36	€ 127.357,11	€ 55.406,57	
<i>Waarvan overgedragen tussen jaren</i>		€ 0,00						-€ 236.368,24	€ 236.368,24	
<i>Budgetwijziging</i>		-€ 737.236,32							-€ 465.961,67	-€ 271.274,65
3. Roerende goederen										
4. Leasing en soortgelijke rechten										
5. Erfgoed										
<i>B. Overige materiële vaste activa</i>										
1. Onroerende goederen										
2. Roerende goederen										
<i>C. Vooruitbetalingen op investeringen in materiële vaste activa</i>										
III. Investerings in immateriële vaste activa										
IV. Toegestane investeringssubsidies										
TOTAAL UITGAVEN	€ 1.197.648,67	-€ 737.236,32	€ 460.412,35			€ 130.712,31	€ 146.936,36	€ 127.357,11	€ 55.406,57	

BW2: Wijziging van een investeringsenveloppe

Budgetwijziging 2019/1

Enveloppe nutsvoorz :

Enveloppe ontstaan in 2015

DEEL 2: ONTVANGSTEN	Verbinteniskredieten			Transactiekredieten						
	Vorig krediet	Wijziging	Nieuw krediet	Jaar 2014	Jaar 2015	Jaar 2016	Jaar 2017	Jaar 2018	Jaar 2019	> Jaar 2019
I. Verkoop van financiële vaste activa										
<i>A. Extern verzelfstandigde agentschappen</i> <i>B. Intergemeentelijke samenwerkingsverbanden en soortgelijke entiteiten</i> <i>C. Publiek-Private Samenwerkingsverbanden</i> <i>D. OCMW-verenigingen</i> <i>E. Andere financiële vaste activa</i>										
II. Verkoop van materiële vaste activa										
<i>A. Gemeenschapsgoederen en bedrijfsmatige materiële vaste activa</i> 1. Terreinen en gebouwen 2. Wegen en overige infrastructuur 3. Roerende goederen 4. Leasing en soortgelijke rechten 5. Erfgoed <i>B. Overige materiële vaste activa</i> 1. Onroerende goederen 2. Roerende goederen <i>C. Ontvangen vooruitbetalingen op de verkoop van materiële vaste activa</i>										
III. Verkoop van immateriële vaste activa										
IV. Investeringsubsidies en -schenkingen										
TOTAAL ONTVANGSTEN										

BW2: Wijziging van een investeringsenveloppe

Budgetwijziging 2019/1

Enveloppe ocmw :

Enveloppe ontstaan in 2015

DEEL 1: UITGAVEN	Verbintenis kredieten			Transactiekredieten						
	Vorig krediet	Wijziging	Nieuw krediet	Jaar 2014	Jaar 2015	Jaar 2016	Jaar 2017	Jaar 2018	Jaar 2019	> Jaar 2019
I. Investerings in financiële vaste activa										
<i>A. Extern verzelfstandigde agentschappen</i>										
<i>B. Intergemeentelijke samenwerkingsverbanden en soortgelijke entiteiten</i>										
<i>C. Publiek-Private Samenwerkingsverbanden</i>										
<i>D. OCMW-verenigingen</i>										
<i>E. Andere financiële vaste activa</i>										
II. Investerings in materiële vaste activa	€ 123.381,21		€ 123.381,21				€ 65.026,67	€ 6.975,30	€ 51.379,24	
<i>A. Gemeenschapsgoederen en bedrijfsmatige materiële vaste activa</i>	€ 123.381,21		€ 123.381,21				€ 65.026,67	€ 6.975,30	€ 51.379,24	
1. Terreinen en gebouwen	€ 100.000,00		€ 100.000,00				€ 44.269,97	€ 5.808,00	€ 49.922,03	
<i>Waarvan overgedragen tussen jaren</i>		€ 0,00						-€ 49.922,03	€ 49.922,03	
2. Wegen en overige infrastructuur										
3. Roerende goederen	€ 23.381,21		€ 23.381,21				€ 20.756,70	€ 1.167,30	€ 1.457,21	
<i>Waarvan overgedragen tussen jaren</i>		€ 0,00						-€ 1.457,21	€ 1.457,21	
4. Leasing en soortgelijke rechten										
5. Erfgoed										
<i>B. Overige materiële vaste activa</i>										
1. Onroerende goederen										
2. Roerende goederen										
<i>C. Vooruitbetalingen op investeringen in materiële vaste activa</i>										
III. Investerings in immateriële vaste activa										
IV. Toegestane investeringssubsidies	€ 2.305.123,00	-€ 780.966,99	€ 1.524.156,01						€ 1.524.156,01	
<i>Waarvan overgedragen tussen jaren</i>		€ 0,00						#####	€ 1.715.123,00	
<i>Budgetwijziging</i>		-€ 780.966,99							-€ 272.966,99	-€ 508.000,00
TOTAAL UITGAVEN	€ 2.428.504,21	-€ 780.966,99	€ 1.647.537,22				€ 65.026,67	€ 6.975,30	€ 1.575.535,25	

BW2: Wijziging van een investeringsenveloppe

Budgetwijziging 2019/1

Enveloppe ocmw :

Enveloppe ontstaan in 2015

DEEL 2: ONTVANGSTEN	Verbinteniskredieten			Transactiekredieten						
	Vorig krediet	Wijziging	Nieuw krediet	Jaar 2014	Jaar 2015	Jaar 2016	Jaar 2017	Jaar 2018	Jaar 2019	> Jaar 2019
I. Verkoop van financiële vaste activa										
<i>A. Extern verzelfstandigde agentschappen</i>										
<i>B. Intergemeentelijke samenwerkingsverbanden en soortgelijke entiteiten</i>										
<i>C. Publiek-Private Samenwerkingsverbanden</i>										
<i>D. OCMW-verenigingen</i>										
<i>E. Andere financiële vaste activa</i>										
II. Verkoop van materiële vaste activa										
<i>A. Gemeenschapsgoederen en bedrijfsmatige materiële vaste activa</i>										
1. Terreinen en gebouwen										
2. Wegen en overige infrastructuur										
3. Roerende goederen										
4. Leasing en soortgelijke rechten										
5. Erfgoed										
<i>B. Overige materiële vaste activa</i>										
1. Onroerende goederen										
2. Roerende goederen										
<i>C. Ontvangen vooruitbetalingen op de verkoop van materiële vaste activa</i>										
III. Verkoop van immateriële vaste activa										
IV. Investeringsubsidies en -schenkingen										
TOTAAL ONTVANGSTEN										

BW2: Wijziging van een investeringsenveloppe
Budgetwijziging 2019/1

Enveloppe openb werk O :

Enveloppe ontstaan in 2015

DEEL 1: UITGAVEN	Verbintenis kredieten			Transactiekredieten						
	Vorig krediet	Wijziging	Nieuw krediet	Jaar 2014	Jaar 2015	Jaar 2016	Jaar 2017	Jaar 2018	Jaar 2019	> Jaar 2019
I. Investerings in financiële vaste activa										
<i>A. Extern verzelfstandigde agentschappen</i> <i>B. Intergemeentelijke samenwerkingsverbanden en soortgelijke entiteiten</i> <i>C. Publiek-Private Samenwerkingsverbanden</i> <i>D. OCMW-verenigingen</i> <i>E. Andere financiële vaste activa</i>										
II. Investerings in materiële vaste activa	€ 8.932.002,62	-€ 1.723.262,31	€ 7.208.740,31			€ 1.292.403,63	€ 1.282.456,02	€ 1.417.731,90	€ 3.216.148,76	
<i>A. Gemeenschapsgoederen en bedrijfsmatige materiële vaste activa</i>	€ 8.932.002,62	-€ 1.723.262,31	€ 7.208.740,31			€ 1.292.403,63	€ 1.282.456,02	€ 1.417.731,90	€ 3.216.148,76	
1. Terreinen en gebouwen										
2. Wegen en overige infrastructuur	€ 8.932.002,62	-€ 1.723.262,31	€ 7.208.740,31			€ 1.292.403,63	€ 1.282.456,02	€ 1.417.731,90	€ 3.216.148,76	
<i>Waarvan overgedragen tussen jaren</i>		€ 0,00						-€ 3.024.411,07	€ 3.024.411,07	
<i>Budgetwijziging</i>		-€ 1.723.262,31							-€ 473.262,31	#####
3. Roerende goederen										
4. Leasing en soortgelijke rechten										
5. Erfgoed										
<i>B. Overige materiële vaste activa</i>										
1. Onroerende goederen										
2. Roerende goederen										
<i>C. Vooruitbetalingen op investeringen in materiële vaste activa</i>										
III. Investerings in immateriële vaste activa										
IV. Toegestane investeringssubsidies										
TOTAAL UITGAVEN	€ 8.932.002,62	-€ 1.723.262,31	€ 7.208.740,31			€ 1.292.403,63	€ 1.282.456,02	€ 1.417.731,90	€ 3.216.148,76	

BW2: Wijziging van een investeringsenveloppe
Budgetwijziging 2019/1

Enveloppe openb werk O :

Enveloppe ontstaan in 2015

DEEL 2: ONTVANGSTEN	Verbinteniscredieten			Transactiekredieten						
	Vorig krediet	Wijziging	Nieuw krediet	Jaar 2014	Jaar 2015	Jaar 2016	Jaar 2017	Jaar 2018	Jaar 2019	> Jaar 2019
I. Verkoop van financiële vaste activa										
<i>A. Extern verzelfstandigde agentschappen</i>										
<i>B. Intergemeentelijke samenwerkingsverbanden en soortgelijke entiteiten</i>										
<i>C. Publiek-Private Samenwerkingsverbanden</i>										
<i>D. OCMW-verenigingen</i>										
<i>E. Andere financiële vaste activa</i>										
II. Verkoop van materiële vaste activa	€ 429.110,00		€ 429.110,00			€ 429.110,00				
<i>A. Gemeenschapsgoederen en bedrijfsmatige materiële vaste activa</i>	€ 429.110,00		€ 429.110,00			€ 429.110,00				
1. Terreinen en gebouwen	€ 429.110,00		€ 429.110,00			€ 429.110,00				
2. Wegen en overige infrastructuur										
3. Roerende goederen										
4. Leasing en soortgelijke rechten										
5. Erfgoed										
<i>B. Overige materiële vaste activa</i>										
1. Onroerende goederen										
2. Roerende goederen										
<i>C. Ontvangen vooruitbetalingen op de verkoop van materiële vaste activa</i>										
III. Verkoop van immateriële vaste activa										
IV. Investeringsubsidies en -schenkingen	€ 3.106.440,48	-€ 2.488.761,73	€ 617.678,75			€ 558.678,75		€ 59.000,00		
<i>Waarvan overgedragen tussen jaren</i>		€ 0,00						-€ 1.823.761,73	€ 1.823.761,73	
<i>Budgetwijziging</i>		-€ 2.488.761,73							-€ 1.823.761,73	-€ 665.000,00
TOTAAL ONTVANGSTEN	€ 3.535.550,48	-€ 2.488.761,73	€ 1.046.788,75			€ 987.788,75		€ 59.000,00		

BW2: Wijziging van een investeringsenveloppe

Budgetwijziging 2019/1

Enveloppe openb werk SBV :

Enveloppe ontstaan in 2016

DEEL 1: UITGAVEN	Verbinteniskredieten			Transactiekredieten						
	Vorig krediet	Wijziging	Nieuw krediet	Jaar 2014	Jaar 2015	Jaar 2016	Jaar 2017	Jaar 2018	Jaar 2019	> Jaar 2019
I. Investerings in financiële vaste activa										
<i>A. Extern verzelfstandigde agentschappen</i>										
<i>B. Intergemeentelijke samenwerkingsverbanden en soortgelijke entiteiten</i>										
<i>C. Publiek-Private Samenwerkingsverbanden</i>										
<i>D. OCMW-verenigingen</i>										
<i>E. Andere financiële vaste activa</i>										
II. Investerings in materiële vaste activa	€ 3.157.000,00	-€ 2.657.000,00	€ 500.000,00						€ 500.000,00	
<i>A. Gemeenschapsgoederen en bedrijfsmatige materiële vaste activa</i>	€ 3.157.000,00	-€ 2.657.000,00	€ 500.000,00						€ 500.000,00	
1. Terreinen en gebouwen	€ 250.000,00	-€ 250.000,00	€ 0,00							
<i>Budgetwijziging</i>		-€ 250.000,00							-€ 200.000,00	-€ 50.000,00
2. Wegen en overige infrastructuur	€ 2.907.000,00	-€ 2.407.000,00	€ 500.000,00						€ 500.000,00	
<i>Waarvan overgedragen tussen jaren</i>		€ 0,00							€ 582.000,00	
<i>Budgetwijziging</i>		-€ 2.407.000,00						-€ 582.000,00	€ 582.000,00	-€ 2.325.000,00
3. Roerende goederen										
4. Leasing en soortgelijke rechten										
5. Erfgoed										
<i>B. Overige materiële vaste activa</i>										
1. Onroerende goederen										
2. Roerende goederen										
<i>C. Vooruitbetalingen op investeringen in materiële vaste activa</i>										
III. Investerings in immateriële vaste activa										
IV. Toegestane investeringssubsidies										
TOTAAL UITGAVEN	€ 3.157.000,00	-€ 2.657.000,00	€ 500.000,00						€ 500.000,00	

BW2: Wijziging van een investeringsenveloppe

Budgetwijziging 2019/1

Enveloppe openb werk SBV :

Enveloppe ontstaan in 2016

DEEL 2: ONTVANGSTEN	Verbinteniskredieten			Transactiekredieten						
	Vorig krediet	Wijziging	Nieuw krediet	Jaar 2014	Jaar 2015	Jaar 2016	Jaar 2017	Jaar 2018	Jaar 2019	> Jaar 2019
I. Verkoop van financiële vaste activa										
<i>A. Extern verzelfstandigde agentschappen</i> <i>B. Intergemeentelijke samenwerkingsverbanden en soortgelijke entiteiten</i> <i>C. Publiek-Private Samenwerkingsverbanden</i> <i>D. OCMW-verenigingen</i> <i>E. Andere financiële vaste activa</i>										
II. Verkoop van materiële vaste activa										
<i>A. Gemeenschapsgoederen en bedrijfsmatige materiële vaste activa</i> <ol style="list-style-type: none"> 1. Terreinen en gebouwen 2. Wegen en overige infrastructuur 3. Roerende goederen 4. Leasing en soortgelijke rechten 5. Erfgoed <i>B. Overige materiële vaste activa</i> <ol style="list-style-type: none"> 1. Onroerende goederen 2. Roerende goederen <i>C. Ontvangen vooruitbetalingen op de verkoop van materiële vaste activa</i>										
III. Verkoop van immateriële vaste activa										
IV. Investeringsubsidies en -schenkingen	€ 1.109.000,00	-€ 679.000,00	€ 430.000,00						€ 430.000,00	
<i>Waarvan overgedragen tussen jaren</i> <i>Budgetwijziging</i>		€ 0,00 -€ 679.000,00						-€ 384.000,00	€ 384.000,00 € 46.000,00	-€ 725.000,00
TOTAAL ONTVANGSTEN	€ 1.109.000,00	-€ 679.000,00	€ 430.000,00						€ 430.000,00	

BW2: Wijziging van een investeringsenveloppe

Budgetwijziging 2019/1

Enveloppe openb werk W :

Enveloppe ontstaan in 2015

DEEL 1: UITGAVEN	Verbintiskredieten			Transactiekredieten						
	Vorig krediet	Wijziging	Nieuw krediet	Jaar 2014	Jaar 2015	Jaar 2016	Jaar 2017	Jaar 2018	Jaar 2019	> Jaar 2019
I. Investerings in financiële vaste activa										
<i>A. Extern verzelfstandigde agentschappen</i>										
<i>B. Intergemeentelijke samenwerkingsverbanden en soortgelijke entiteiten</i>										
<i>C. Publiek-Private Samenwerkingsverbanden</i>										
<i>D. OCMW-verenigingen</i>										
<i>E. Andere financiële vaste activa</i>										
II. Investerings in materiële vaste activa	€ 3.268.666,19	-€ 2.874.000,00	€ 394.666,19				€ 318.666,19		€ 76.000,00	
<i>A. Gemeenschapsgoederen en bedrijfsmatige materiële vaste activa</i>	€ 3.268.666,19	-€ 2.874.000,00	€ 394.666,19				€ 318.666,19		€ 76.000,00	
1. Terreinen en gebouwen	€ 30.000,00	-€ 30.000,00	€ 0,00							
<i>Budgetwijziging</i>		-€ 30.000,00								-€ 30.000,00
2. Wegen en overige infrastructuur	€ 3.238.666,19	-€ 2.844.000,00	€ 394.666,19				€ 318.666,19		€ 76.000,00	
<i>Waarvan overgedragen tussen jaren</i>		€ 0,00						-€ 20.000,00	€ 20.000,00	
<i>Budgetwijziging</i>		-€ 2.844.000,00							€ 56.000,00	-€ 2.900.000,00
3. Roerende goederen										
4. Leasing en soortgelijke rechten										
5. Erfgoed										
<i>B. Overige materiële vaste activa</i>										
1. Onroerende goederen										
2. Roerende goederen										
<i>C. Vooruitbetalingen op investeringen in materiële vaste activa</i>										
III. Investerings in immateriële vaste activa										
IV. Toegestane investeringssubsidies										
TOTAAL UITGAVEN	€ 3.268.666,19	-€ 2.874.000,00	€ 394.666,19				€ 318.666,19		€ 76.000,00	

BW2: Wijziging van een investeringsenveloppe

Budgetwijziging 2019/1

Enveloppe openb werk W :

Enveloppe ontstaan in 2015

DEEL 2: ONTVANGSTEN	Verbinteniskredieten			Transactiekredieten						
	Vorig krediet	Wijziging	Nieuw krediet	Jaar 2014	Jaar 2015	Jaar 2016	Jaar 2017	Jaar 2018	Jaar 2019	> Jaar 2019
I. Verkoop van financiële vaste activa										
<i>A. Extern verzelfstandigde agentschappen</i> <i>B. Intergemeentelijke samenwerkingsverbanden en soortgelijke entiteiten</i> <i>C. Publiek-Private Samenwerkingsverbanden</i> <i>D. OCMW-verenigingen</i> <i>E. Andere financiële vaste activa</i>										
II. Verkoop van materiële vaste activa										
<i>A. Gemeenschapsgoederen en bedrijfsmatige materiële vaste activa</i> 1. Terreinen en gebouwen 2. Wegen en overige infrastructuur 3. Roerende goederen 4. Leasing en soortgelijke rechten 5. Erfgoed <i>B. Overige materiële vaste activa</i> 1. Onroerende goederen 2. Roerende goederen <i>C. Ontvangen vooruitbetalingen op de verkoop van materiële vaste activa</i>										
III. Verkoop van immateriële vaste activa										
IV. Investeringsubsidies en -schenkingen	€ 2.630.000,00	-€ 2.630.000,00	€ 0,00							
<i>Budgetwijziging</i>		-€ 2.630.000,00								-€ 2.630.000,00
TOTAAL ONTVANGSTEN	€ 2.630.000,00	-€ 2.630.000,00	€ 0,00							

BW2: Wijziging van een investeringsenveloppe
Budgetwijziging 2019/1

Enveloppe openb werk alg :

Enveloppe ontstaan in 2015

DEEL 1: UITGAVEN	Verbinteniskredieten			Transactiekredieten						
	Vorig krediet	Wijziging	Nieuw krediet	Jaar 2014	Jaar 2015	Jaar 2016	Jaar 2017	Jaar 2018	Jaar 2019	> Jaar 2019
I. Investerings in financiële vaste activa										
<i>A. Extern verzelfstandigde agentschappen</i>										
<i>B. Intergemeentelijke samenwerkingsverbanden en soortgelijke entiteiten</i>										
<i>C. Publiek-Private Samenwerkingsverbanden</i>										
<i>D. OCMW-verenigingen</i>										
<i>E. Andere financiële vaste activa</i>										
II. Investerings in materiële vaste activa	€ 3.792.579,40	-€ 458.675,19	€ 3.333.904,21			€ 725.317,18	€ 485.616,43	€ 800.652,27	€ 1.322.318,33	
<i>A. Gemeenschapsgoederen en bedrijfsmatige materiële vaste activa</i>	€ 3.792.579,40	-€ 458.675,19	€ 3.333.904,21			€ 725.317,18	€ 485.616,43	€ 800.652,27	€ 1.322.318,33	
1. Terreinen en gebouwen	€ 185.986,80	-€ 20.338,80	€ 165.648,00			€ 29.193,26	€ 29.001,12	€ 24.457,03	€ 82.996,59	
<i>Waarvan overgedragen tussen jaren</i>		€ 0,00						-€ 83.335,39	€ 83.335,39	
<i>Budgetwijziging</i>		-€ 20.338,80							-€ 338,80	-€ 20.000,00
2. Wegen en overige infrastructuur	€ 3.606.592,60	-€ 438.336,39	€ 3.168.256,21			€ 696.123,92	€ 456.615,31	€ 776.195,24	€ 1.239.321,74	
<i>Waarvan overgedragen tussen jaren</i>		€ 0,00						-€ 830.451,18	€ 830.451,18	
<i>Budgetwijziging</i>		-€ 438.336,39							€ 33.870,56	-€ 472.206,95
3. Roerende goederen										
4. Leasing en soortgelijke rechten										
5. Erfgoed										
<i>B. Overige materiële vaste activa</i>										
1. Onroerende goederen										
2. Roerende goederen										
<i>C. Vooruitbetalingen op investeringen in materiële vaste activa</i>										
III. Investerings in immateriële vaste activa										
IV. Toegestane investeringssubsidies										
TOTAAL UITGAVEN	€ 3.792.579,40	-€ 458.675,19	€ 3.333.904,21			€ 725.317,18	€ 485.616,43	€ 800.652,27	€ 1.322.318,33	

BW2: Wijziging van een investeringsenveloppe
Budgetwijziging 2019/1

Enveloppe openb werk alg :

Enveloppe ontstaan in 2015

DEEL 2: ONTVANGSTEN	Verbinteniskredieten			Transactiekredieten						
	Vorig krediet	Wijziging	Nieuw krediet	Jaar 2014	Jaar 2015	Jaar 2016	Jaar 2017	Jaar 2018	Jaar 2019	> Jaar 2019
I. Verkoop van financiële vaste activa										
<i>A. Extern verzelfstandigde agentschappen</i> <i>B. Intergemeentelijke samenwerkingsverbanden en soortgelijke entiteiten</i> <i>C. Publiek-Private Samenwerkingsverbanden</i> <i>D. OCMW-verenigingen</i> <i>E. Andere financiële vaste activa</i>										
II. Verkoop van materiële vaste activa										
<i>A. Gemeenschapsgoederen en bedrijfsmatige materiële vaste activa</i> 1. Terreinen en gebouwen 2. Wegen en overige infrastructuur 3. Roerende goederen 4. Leasing en soortgelijke rechten 5. Erfgoed <i>B. Overige materiële vaste activa</i> 1. Onroerende goederen 2. Roerende goederen <i>C. Ontvangen vooruitbetalingen op de verkoop van materiële vaste activa</i>										
III. Verkoop van immateriële vaste activa										
IV. Investeringsubsidies en -schenkingen		€ 638.893,77	€ 638.893,77				€ 366.000,00	€ 272.893,77		
Waarvan overgedragen tussen jaren Budgetwijziging		€ 0,00 € 638.893,77						€ 638.893,77	-€ 638.893,77 € 638.893,77	
TOTAAL ONTVANGSTEN		€ 638.893,77	€ 638.893,77				€ 366.000,00	€ 272.893,77		

BW2: Wijziging van een investeringsenveloppe

Budgetwijziging 2019/1

Enveloppe techn uitr :

Enveloppe ontstaan in 2015

DEEL 1: UITGAVEN	Verbinteniskredieten			Transactiekredieten						
	Vorig krediet	Wijziging	Nieuw krediet	Jaar 2014	Jaar 2015	Jaar 2016	Jaar 2017	Jaar 2018	Jaar 2019	> Jaar 2019
I. Investerings in financiële vaste activa										
<i>A. Extern verzelfstandigde agentschappen</i>										
<i>B. Intergemeentelijke samenwerkingsverbanden en soortgelijke entiteiten</i>										
<i>C. Publiek-Private Samenwerkingsverbanden</i>										
<i>D. OCMW-verenigingen</i>										
<i>E. Andere financiële vaste activa</i>										
II. Investerings in materiële vaste activa	€ 745.910,20	-€ 97.931,20	€ 647.979,00			€ 16.979,81	€ 44.201,20	€ 144.192,83	€ 442.605,16	
<i>A. Gemeenschapsgoederen en bedrijfsmatige materiële vaste activa</i>	€ 745.910,20	-€ 97.931,20	€ 647.979,00			€ 16.979,81	€ 44.201,20	€ 144.192,83	€ 442.605,16	
1. Terreinen en gebouwen	€ 174.015,05	-€ 30.000,00	€ 144.015,05			€ 7.765,72	€ 35.989,89	€ 29.273,07	€ 70.986,37	
<i>Waarvan overgedragen tussen jaren</i>		€ 0,00						-€ 70.986,37	€ 70.986,37	
<i>Budgetwijziging</i>		-€ 30.000,00							-€ 10.000,00	-€ 20.000,00
2. Wegen en overige infrastructuur										
3. Roerende goederen	€ 571.895,15	-€ 67.931,20	€ 503.963,95			€ 9.214,09	€ 8.211,31	€ 114.919,76	€ 371.618,79	
<i>Waarvan overgedragen tussen jaren</i>		€ 0,00						-€ 319.549,99	€ 319.549,99	
<i>Budgetwijziging</i>		-€ 67.931,20							-€ 57.931,20	-€ 10.000,00
4. Leasing en soortgelijke rechten										
5. Erfgoed										
<i>B. Overige materiële vaste activa</i>										
1. Onroerende goederen										
2. Roerende goederen										
<i>C. Vooruitbetalingen op investeringen in materiële vaste activa</i>										
III. Investerings in immateriële vaste activa										
IV. Toegestane investeringssubsidies										
TOTAAL UITGAVEN	€ 745.910,20	-€ 97.931,20	€ 647.979,00			€ 16.979,81	€ 44.201,20	€ 144.192,83	€ 442.605,16	

BW2: Wijziging van een investeringsenveloppe

Budgetwijziging 2019/1

Enveloppe techn uitr :

Enveloppe ontstaan in 2015

DEEL 2: ONTVANGSTEN	Verbinteniskredieten			Transactiekredieten						
	Vorig krediet	Wijziging	Nieuw krediet	Jaar 2014	Jaar 2015	Jaar 2016	Jaar 2017	Jaar 2018	Jaar 2019	> Jaar 2019
I. Verkoop van financiële vaste activa										
<i>A. Extern verzelfstandigde agentschappen</i> <i>B. Intergemeentelijke samenwerkingsverbanden en soortgelijke entiteiten</i> <i>C. Publiek-Private Samenwerkingsverbanden</i> <i>D. OCMW-verenigingen</i> <i>E. Andere financiële vaste activa</i>										
II. Verkoop van materiële vaste activa										
<i>A. Gemeenschapsgoederen en bedrijfsmatige materiële vaste activa</i> 1. Terreinen en gebouwen 2. Wegen en overige infrastructuur 3. Roerende goederen 4. Leasing en soortgelijke rechten 5. Erfgoed <i>B. Overige materiële vaste activa</i> 1. Onroerende goederen 2. Roerende goederen <i>C. Ontvangen vooruitbetalingen op de verkoop van materiële vaste activa</i>										
III. Verkoop van immateriële vaste activa										
IV. Investeringsubsidies en -schenkingen										
TOTAAL ONTVANGSTEN										



**Provincie West-Vlaanderen
Arrondissement Tielt**

GEMEENTE WIELSBEKE

<http://www.wielsbeke.be>

Wijziging van de transactiekredieten voor investeringsverrichtingen BW3

	Uitgaven				Ontvangsten				Saldo	
	Vorig krediet	Ovedracht van vorig boekjaar	Budget-wijziging	Nieuw krediet	Vorig krediet	Ovedracht van vorig boekjaar	Budget-wijziging	Nieuw krediet	Vorig	Nieuw
Beleidsdomein ALGFIN		-€ 25.833,70	€ 25.833,70		€ 50.000,00	-€ 1,00	-€ 44.999,00	€ 5.000,00	€ 50.000,00	€ 5.000,00
Beleidsdomein BURGSAAM	€ 560.975,50	€ 2.764.042,09	-€ 569.203,45	€ 2.755.814,14	€ 228.000,00	€ 373.580,32	-€ 246.580,32	€ 355.000,00	-€ 332.975,50	-€ 2.400.814,14
Beleidsdomein GGZMILSTED	€ 226.250,00	€ 373.140,25	-€ 210.134,45	€ 389.255,80		€ 93.760,00	-€ 93.760,00		-€ 226.250,00	-€ 389.255,80
Beleidsdomein TD	€ 1.635.000,00	€ 5.537.157,69	-€ 1.289.176,52	€ 5.882.981,17		€ 1.567.918,92	-€ 1.137.918,92	€ 430.000,00	-€ 1.635.000,00	-€ 5.452.981,17
Beleidsdomein VT	€ 2.291.520,00	€ 4.368.106,71	-€ 6.497.673,48	€ 161.953,23		-€ 133.006,72	€ 133.006,72		-€ 2.291.520,00	-€ 161.953,23
Totalen	€ 4.713.745,50	€ 13.016.613,04	-€ 8.540.354,20	€ 9.190.004,34	€ 278.000,00	€ 1.902.251,52	-€ 1.390.251,52	€ 790.000,00	-€ 4.435.745,50	-€ 8.400.004,34



**Provincie West-Vlaanderen
Arrondissement Tielt**

GEMEENTE WIELSBEKE

<http://www.wielsbeke.be>

Wijziging van het liquiditeitenbudget BW 4

Geconsolideerd

RESULTAAT OP KASBASIS	Vorig bedrag/ krediet	Wijziging	Nieuw bedrag/ krediet
I. Exploitiatiebudget (B-A)	€ 174.243,36	€ 882.668,31	€ 1.056.911,67
<i>A. Uitgaven</i>	€ 13.868.999,30	-€ 1.033.131,18	€ 12.835.868,12
<i>B. Ontvangsten</i>	€ 14.043.242,66	-€ 150.462,87	€ 13.892.779,79
1.a. Belastingen en boetes	€ 8.766.226,86	€ 411.351,48	€ 9.177.578,34
1.b. Algemene werkingsbijdrage van andere lokale overheden			
1.c. Tussenkoms door derden in het tekort van het boekjaar			
2. Overige	€ 5.277.015,80	-€ 561.814,35	€ 4.715.201,45
II. Investeringsbudget (B-A)	-€ 4.435.745,50	-€ 3.964.258,84	-€ 8.400.004,34
<i>A. Uitgaven</i>	€ 4.713.745,50	€ 4.476.258,84	€ 9.190.004,34
<i>B. Ontvangsten</i>	€ 278.000,00	€ 512.000,00	€ 790.000,00
III. Andere (B-A)	€ 4.340.210,76	€ 25.609.686,75	€ 29.949.897,51
<i>A. Uitgaven</i>	€ 159.789,24	€ 7.290.313,25	€ 7.450.102,49
1. Aflossing financiële schulden	€ 159.789,24		€ 159.789,24
a. Periodieke aflossingen	€ 159.789,24		€ 159.789,24
b. Niet-periodieke aflossingen			
2. Toegestane leningen		€ 7.290.313,25	€ 7.290.313,25
3. Overige uitgaven			
<i>B. Ontvangsten</i>	€ 4.500.000,00	€ 32.900.000,00	€ 37.400.000,00
1. Op te nemen leningen en leasings	€ 4.500.000,00	€ 32.900.000,00	€ 37.400.000,00
2. Terugvordering van aflossing van financiële schulden			
a. Periodieke terugvorderingen			
b. Niet-periodieke terugvorderingen			
3. Overige ontvangsten			
IV. Budgettaire resultaat boekjaar (I+II+III)	€ 78.708,62	€ 22.528.096,22	€ 22.606.804,84
<i>V. Gecumuleerde budgettaire resultaat vorig boekjaar</i>	€ 728.701,96	-€ 23.162.767,14	-€ 22.434.065,18
VI. Gecumuleerde budgettaire resultaat (IV+V)	€ 807.410,58	-€ 634.670,92	€ 172.739,66
VII. Bestemde gelden (toestand op 31 december)	€ 587.000,00	-€ 587.000,00	€ 0,00
<i>A. Bestemde gelden voor exploitatie</i>	€ 587.000,00	-€ 587.000,00	€ 0,00
<i>B. Bestemde gelden voor investeringen</i>			
<i>C. Bestemde gelden voor andere verrichtingen</i>			
VIII. Resultaat op kasbasis (VI-VII)	€ 220.410,58	-€ 47.670,92	€ 172.739,66

Bestemde gelden	Bedrag op 1/1	Mutatie			Bedrag op 31/12
		Vorig bedrag	Wijziging	Nieuw bedrag	
I. Exploitatie	€ 587.000,00		-€ 587.000,00	-€ 587.000,00	
afrekening brandweer	€ 587.000,00	€ 0,00	-€ 587.000,00	-€ 587.000,00	€ 0,00
II. Investerings					
III. Overige Verrichtingen					
Totaal bestemde gelden	€ 587.000,00		-€ 587.000,00	-€ 587.000,00	

Geconsolideerd

Resultaat op kasbasis	MJP 2019	Budget 2019
I. Exploitatiebudget (B-A)	€ 174.243,36	€ 1.056.911,67
<i>A. Uitgaven</i>	€ 13.868.999,30	€ 12.835.868,12
<i>B. Ontvangsten</i>	€ 14.043.242,66	€ 13.892.779,79
1.a. Belastingen en boetes	€ 8.766.226,86	€ 9.177.578,34
1.b. Algemene werkingsbijdrage van andere lokale overheden		
1.c. Tussenkoms door derden in het tekort van het boekjaar		
2. Overige	€ 5.277.015,80	€ 4.715.201,45
II. Investeringsbudget (B-A)	-€ 4.435.745,50	-€ 8.400.004,34
<i>A. Uitgaven</i>	€ 4.713.745,50	€ 9.190.004,34
<i>B. Ontvangsten</i>	€ 278.000,00	€ 790.000,00
III. Andere (B-A)	€ 4.340.210,76	€ 29.949.897,51
<i>A. Uitgaven</i>	€ 159.789,24	€ 7.450.102,49
1. Aflossing financiële schulden	€ 159.789,24	€ 159.789,24
1.a. Periodieke aflossingen	€ 159.789,24	€ 159.789,24
1.b. Niet-periodieke aflossingen		
2. Toegestane leningen		€ 7.290.313,25
3. Overige uitgaven		
<i>B. Ontvangsten</i>	€ 4.500.000,00	€ 37.400.000,00
1. Op te nemen leningen en leasing	€ 4.500.000,00	€ 37.400.000,00
2. Terugvordering van aflossing van financiële schulden		
2.a. Periodieke terugvorderingen		
2.b. Niet-periodieke terugvorderingen		
3. Overige ontvangsten		
IV. Budgettaire resultaat boekjaar (I+II+III)	€ 78.708,62	€ 22.606.804,84
<i>V. Gecumuleerde budgettaire resultaat vorig boekjaar</i>	€ 728.701,96	-€ 22.434.065,18
VI. Gecumuleerde budgettaire resultaat (IV+V)	€ 807.410,58	€ 172.739,66

Vergelijking resultaat op kasbasis en autofinancieringsmarge

Budgetwijziging 2019/1

Geconsolideerd

VII. Bestemde gelden (toestand op 31 december)	€ 587.000,00	
<i>A. Bestemde gelden voor exploitatie</i>	€ 587.000,00	
<i>B. Bestemde gelden voor investeringen</i>		
<i>C. Bestemde gelden voor andere verrichtingen</i>		
VIII. Resultaat op kasbasis (VI-VII)	€ 220.410,58	€ 172.739,66
Autofinancieringsmarge	MJP 2019	Budget 2019
I. Financieel draagvlak (A-B)	€ 1.029.727,36	€ 1.912.495,67
<i>A. Exploitatieontvangsten</i>	€ 14.043.242,66	€ 13.892.779,79
<i>B. Exploitatie-uitgaven exclusief de nettokosten van schulden (1-2)</i>	€ 13.013.515,30	€ 11.980.284,12
1. Exploitatie-uitgaven	€ 13.868.999,30	€ 12.835.868,12
2. Nettokosten van de schulden	€ 855.484,00	€ 855.584,00
II. Netto periodieke leningsuitgaven (A+B)	€ 1.015.273,24	€ 1.015.373,24
<i>A. Netto-aflossingen van schulden</i>	€ 159.789,24	€ 159.789,24
<i>B. Nettokosten van schulden</i>	€ 855.484,00	€ 855.584,00
Autofinancieringsmarge (I-II)	€ 14.454,12	€ 897.122,43



**Provincie West-Vlaanderen
Arrondissement Tielt**

GEMEENTE WIELSBEKE

<http://www.wielsbeke.be>

Toelichtingen

TB1: Exploitatiebudget per beleidsdomein

Budgetwijziging 2019/1

	Code	Totaal	Algemene financiering	BURGSAM	GGZMILSTED	TD	VT
I. Uitgaven		€ 12.835.868,12	€ 1.091.056,50	€ 6.516.219,70	€ 1.423.490,92	€ 2.055.612,15	€ 1.749.488,85
<i>A. Operationele Uitgaven</i>		<i>€ 11.973.104,36</i>	<i>€ 228.292,74</i>	<i>€ 6.516.219,70</i>	<i>€ 1.423.490,92</i>	<i>€ 2.055.612,15</i>	<i>€ 1.749.488,85</i>
1. Goederen en diensten	60/1	€ 3.245.630,09	€ 204.293,67	€ 1.437.848,77	€ 521.380,20	€ 876.380,42	€ 205.727,03
2. Bezoldigingen, sociale lasten en pensioenen	62	€ 4.812.856,58		€ 2.459.573,24	€ 245.581,72	€ 1.175.281,73	€ 932.419,89
3. Specifieke kosten sociale dienst OCMW	648						
4. Toegestane werkingsubsidies	649	€ 3.865.260,62		€ 2.617.797,69	€ 632.521,00	€ 3.600,00	€ 611.341,93
5. Andere operationele uitgaven	640/7	€ 49.357,07	€ 23.999,07	€ 1.000,00	€ 24.008,00	€ 350,00	
<i>B. Financiële uitgaven</i>	65	<i>€ 862.763,76</i>	<i>€ 862.763,76</i>				
<i>C. Rechthebbenden uit het overschot van het boekjaar</i>	694						
II. Ontvangsten		€ 13.892.779,79	€ 12.013.760,41	€ 206.153,46	€ 365.492,97	€ 1.239.635,51	€ 67.737,44
<i>A. Operationele ontvangsten</i>		<i>€ 13.571.534,68</i>	<i>€ 12.013.260,40</i>	<i>€ 205.953,46</i>	<i>€ 365.428,44</i>	<i>€ 919.154,94</i>	<i>€ 67.737,44</i>
1. Ontvangsten uit de werking	70	€ 1.519.804,96	€ 37.218,39	€ 140.197,89	€ 359.528,44	€ 919.154,94	€ 63.705,30
2. Fiscale ontvangsten en boetes	73	€ 9.177.578,34	€ 9.175.878,34	€ 1.700,00			
3. Werkingsubsidies	740	€ 2.809.475,81	€ 2.799.543,67		€ 5.900,00		€ 4.032,14
4. Recuperatie specifieke kosten sociale dienst OCMW	748						
5. Andere operationele ontvangsten	741/7	€ 64.675,57	€ 620,00	€ 64.055,57			
<i>B. Financiële ontvangsten</i>	75	<i>€ 321.245,11</i>	<i>€ 500,01</i>	<i>€ 200,00</i>	<i>€ 64,53</i>	<i>€ 320.480,57</i>	
<i>C. Tussenkoms door derden in het tekort van het boekjaar</i>	794						
III. Saldo		€ 1.056.911,67	€ 10.922.703,91	-€ 6.310.066,24	-€ 1.057.997,95	-€ 815.976,64	-€ 1.681.751,41

TB2: Evolutie van het exploitatiebudget

Budgetwijziging 2019/1

Geconsolideerd

	Code	Jaarrekening 2017	Budget 2018	Vorig Budget 2019	Wijziging	Nieuw Budget 2019
I. Uitgaven		€ 10.825.506,21	€ 13.828.442,73	€ 13.868.999,30	-€ 1.033.131,18	€ 12.835.868,12
<i>A. Operationele Uitgaven</i>		€ 9.534.700,96	€ 12.707.496,73	€ 12.998.065,30	-€ 1.024.960,94	€ 11.973.104,36
1. Goederen en diensten	60/1	€ 2.824.292,80	€ 4.127.337,70	€ 3.724.791,11	-€ 479.161,02	€ 3.245.630,09
2. Bezoldigingen, sociale lasten en pensioenen	62	€ 4.374.554,86	€ 4.784.555,54	€ 4.675.871,65	€ 136.984,93	€ 4.812.856,58
3. Specifieke kosten sociale dienst OCMW	648					
4. Toegestane werkingssubsidies	649	€ 2.295.324,40	€ 3.744.046,49	€ 4.545.243,54	-€ 679.982,92	€ 3.865.260,62
5. Andere operationele uitgaven	640/7	€ 40.528,90	€ 51.557,00	€ 52.159,00	-€ 2.801,93	€ 49.357,07
<i>B. Financiële uitgaven</i>	65	€ 1.290.805,25	€ 1.120.946,00	€ 870.934,00	-€ 8.170,24	€ 862.763,76
<i>C. Rechthebbenden uit het overschot van het boekjaar</i>	694					
II. Ontvangsten		€ 13.425.810,38	€ 14.148.937,83	€ 14.043.242,66	-€ 150.462,87	€ 13.892.779,79
<i>A. Operationele ontvangsten</i>		€ 12.771.419,14	€ 13.642.738,83	€ 13.537.509,66	€ 34.025,02	€ 13.571.534,68
1. Ontvangsten uit de werking	70	€ 1.945.637,26	€ 2.178.691,91	€ 1.898.032,07	-€ 378.227,11	€ 1.519.804,96
2. Fiscale ontvangsten en boetes		€ 8.008.168,98	€ 8.652.424,90	€ 8.766.226,86	€ 411.351,48	€ 9.177.578,34
a. Aanvullende belastingen		€ 7.628.588,65	€ 8.329.649,90	€ 8.412.867,11	€ 360.410,83	€ 8.773.277,94
- Opcentiemen op de onroerende voorheffing	7300	€ 4.871.876,52	€ 5.568.779,79	€ 5.653.563,29		€ 5.653.563,29
- Aanvullende belasting op de personenbelasting	7301	€ 2.573.390,71	€ 2.573.919,81	€ 2.568.411,23	€ 360.410,83	€ 2.928.822,06
- Andere aanvullende belasting	7302/9	€ 183.321,42	€ 186.950,30	€ 190.892,59		€ 190.892,59
b. Andere belastingen	731/9	€ 379.580,33	€ 322.775,00	€ 353.359,75	€ 50.940,65	€ 404.300,40
3. Werkingssubsidies		€ 2.725.061,97	€ 2.762.277,65	€ 2.825.576,23	-€ 16.100,42	€ 2.809.475,81
a. Algemene werkingssubsidies		€ 2.631.991,53	€ 2.722.752,65	€ 2.783.019,09	-€ 6.027,68	€ 2.776.991,41
- Gemeente- of provinciefonds	7400	€ 1.782.870,63	€ 1.721.884,88	€ 1.782.151,32	-€ 11.480,68	€ 1.770.670,64
- Gemeentelijke of provinciale bijdrage	7401					
- Andere algemene werkingssubsidies	7402/4	€ 849.120,90	€ 1.000.867,77	€ 1.000.867,77	€ 5.453,00	€ 1.006.320,77
b. Specifieke werkingssubsidies	7405/9	€ 93.070,44	€ 39.525,00	€ 42.557,14	-€ 10.072,74	€ 32.484,40
4. Recuperatie specifieke kosten sociale dienst OCMW	748					
5. Andere operationele ontvangsten	741/7	€ 92.550,93	€ 49.344,37	€ 47.674,50	€ 17.001,07	€ 64.675,57
<i>B. Financiële ontvangsten</i>	75	€ 654.391,24	€ 506.199,00	€ 505.733,00	-€ 184.487,89	€ 321.245,11
<i>C. Tussenkoms door derden in het tekort van het boekjaar</i>	794					
III. Saldo		€ 2.600.304,17	€ 320.495,10	€ 174.243,36	€ 882.668,31	€ 1.056.911,67

Wielisboka
Riksweg 314Toelichting Budgetwijziging 2019/1
Aankomend 24/11/2019

NIS-code37017

VolgNr. Budg. Journaal 13642

Algemeen directeur: Bruno Debraandere
Financieel directeur: Guy Seyns

DEEL 1: UITGAVEN	Code	Totaal	Algemene financiering	BURGSAM	GGZMILSTED	TD	VT
I. Investerings in financiële vaste activa		€ 53.860,03			€ 53.860,03		
<i>A. Extern verzelfstandigde agentschappen</i>	280						
<i>B. Intergemeentelijke samenwerkingsverbanden en soortgelijke entiteiten</i>	281	€ 53.860,03			€ 53.860,03		
<i>C. Publiek-Private Samenwerkingsverbanden</i>	282						
<i>D. OCMW-verenigingen</i>	283						
<i>E. Andere financiële vaste activa</i>	284/8						
II. Investerings in materiële vaste activa		€ 7.525.106,24		€ 1.185.104,63	€ 315.395,77	€ 5.862.652,61	€ 161.953,23
<i>A. Gemeenschapsgoederen en bedrijfsmatige materiële vaste activa</i>		€ 7.525.106,24		€ 1.185.104,63	€ 315.395,77	€ 5.862.652,61	€ 161.953,23
1. Terreinen en gebouwen	220/3-9	€ 1.298.835,78		€ 770.305,32	€ 315.395,77	€ 82.996,59	€ 130.138,10
2. Wegen en overige infrastructuur	224/8	€ 5.574.690,44		€ 54.260,91		€ 5.520.429,53	
3. Roerende goederen	23/4	€ 644.580,02		€ 353.538,40		€ 259.226,49	€ 31.815,13
4. Leasing en soortgelijke rechten	25						
5. Erfgoed	27	€ 7.000,00		€ 7.000,00			
<i>B. Overige materiële vaste activa</i>							
1. Onroerende goederen	260/4						
2. Roerende goederen	265/9						
<i>C. Vooruitbetalingen op investeringen in materiële vaste activa</i>	2906						
III. Investerings in immateriële vaste activa	21	€ 40.328,56			€ 20.000,00	€ 20.328,56	
IV. Toegestane investeringssubsidies	664	€ 1.570.709,51		€ 1.570.709,51			
TOTAAL UITGAVEN		€ 9.190.004,34		€ 2.755.814,14	€ 389.255,80	€ 5.882.981,17	€ 161.953,23

DEEL 2: ONTVANGSTEN	Code	Totaal	Algemene financiering	BURGSAM	GGZMILSTED	TD	VT
I. Verkoop van financiële vaste activa							
<i>A. Extern verzelfstandigde agentschappen</i>	280						
<i>B. Intergemeentelijke samenwerkingsverbanden en soortgelijke entiteiten</i>	281						
<i>C. Publiek-Private Samenwerkingsverbanden</i>	282						
<i>D. OCMW-verenigingen</i>	283						
<i>E. Andere financiële vaste activa</i>	284/8						
II. Verkoop van materiële vaste activa		€ 5.000,00	€ 5.000,00				
<i>A. Gemeenschapsgoederen en bedrijfsmatige materiële vaste activa</i>		€ 5.000,00	€ 5.000,00				
1. Terreinen en gebouwen	220/3-9	€ 5.000,00	€ 5.000,00				
2. Wegen en overige infrastructuur	224/8						
3. Roerende goederen	23/4						
4. Leasing en soortgelijke rechten	25						
5. Erfgoed	27						
<i>B. Overige materiële vaste activa</i>							
1. Onroerende goederen	260/4						
2. Roerende goederen	265/9						
<i>C. Ontvangen vooruitbetalingen op de verkoop van materiële vaste activa</i>	176						
III. Verkoop van immateriële vaste activa	21						
IV. Investeringsubsidies en -schenkingen	150-180 4951/2	€ 785.000,00		€ 355.000,00		€ 430.000,00	
TOTAAL ONTVANGSTEN		€ 790.000,00	€ 5.000,00	€ 355.000,00		€ 430.000,00	

TB4: Evolutie van de transactiekredieten voor investeringsverrichtingen

Budgetwijziging 2019/1

Geconsolideerd						
DEEL 1: UITGAVEN	Code	Jaarrekening 2017	Budget 2018	Vorig Budget 2019	Wijziging	Nieuw Budget 2019
I. Investerings in financiële vaste activa		€ 340.032,00	€ 63.730,22		€ 53.860,03	€ 53.860,03
<i>A. Extern verzelfstandigde agentschappen</i>	280					
<i>B. Intergemeentelijke samenwerkingsverbanden en soortgelijke entiteiten</i>	281	€ 340.032,00	€ 37.921,52		€ 53.860,03	€ 53.860,03
<i>C. Publiek-Private Samenwerkingsverbanden</i>	282					
<i>D. OCMW-verenigingen</i>	283					
<i>E. Andere financiële vaste activa</i>	284/8		€ 25.808,70			
II. Investerings in materiële vaste activa		€ 5.620.968,29	€ 7.632.511,36	€ 2.470.922,00	€ 5.054.184,24	€ 7.525.106,24
<i>A. Gemeenschapsgoederen en bedrijfsmatige materiële vaste activa</i>		€ 5.620.968,29	€ 7.632.511,36	€ 2.470.922,00	€ 5.054.184,24	€ 7.525.106,24
1. Terreinen en gebouwen	220/3-9	€ 2.601.210,38	€ 4.711.503,25	€ 1.005.922,00	€ 292.913,78	€ 1.298.835,78
2. Wegen en overige infrastructuur	224/8	€ 2.878.538,01	€ 2.721.987,32	€ 1.325.000,00	€ 4.249.690,44	€ 5.574.690,44
3. Roerende goederen	23/4	€ 141.219,90	€ 199.020,79	€ 140.000,00	€ 504.580,02	€ 644.580,02
4. Leasing en soortgelijke rechten	25					
5. Erfgoed	27				€ 7.000,00	€ 7.000,00
<i>B. Overige materiële vaste activa</i>						
1. Onroerende goederen	260/4					
2. Roerende goederen	265/9					
<i>C. Vooruitbetalingen op investeringen in materiële vaste activa</i>	2906					
III. Investerings in immateriële vaste activa	21	€ 4.648,58	€ 11.313,50	€ 16.250,00	€ 24.078,56	€ 40.328,56
IV. Toegestane investeringssubsidies	664	€ 63.546,78	€ 90.086,24	€ 2.226.573,50	-€ 655.863,99	€ 1.570.709,51
TOTAAL UITGAVEN		€ 6.029.195,65	€ 7.797.641,32	€ 4.713.745,50	€ 4.476.258,84	€ 9.190.004,34

TB4: Evolutie van de transactiekredieten voor investeringsverrichtingen

Budgetwijziging 2019/1

Geconsolideerd						
DEEL 2: ONTVANGSTEN	Code	Jaar-rekening 2017	Budget 2018	Vorig Budget 2019	Wijziging	Nieuw Budget 2019
I. Verkoop van financiële vaste activa						
A. Extern verzelfstandigde agentschappen	280					
B. Intergemeentelijke samenwerkingsverbanden en soortgelijke entiteiten	281					
C. Publiek-Private Samenwerkingsverbanden	282					
D. OCMW-verenigingen	283					
E. Andere financiële vaste activa	284/8					
II. Verkoop van materiële vaste activa		€ 1.727.373,00	€ 231.666,52	€ 50.000,00	-€ 45.000,00	€ 5.000,00
A. Gemeenschapsgoederen en bedrijfsmatige materiële vaste activa		€ 1.727.373,00	€ 231.666,52	€ 50.000,00	-€ 45.000,00	€ 5.000,00
1. Terreinen en gebouwen	220/3-9	€ 1.727.373,00	€ 231.666,52	€ 50.000,00	-€ 45.000,00	€ 5.000,00
2. Wegen en overige infrastructuur	224/8					
3. Roerende goederen	23/4					
4. Leasing en soortgelijke rechten	25					
5. Erfgoed	27					
B. Overige materiële vaste activa						
1. Onroerende goederen	260/4					
2. Roerende goederen	265/9					
C. Ontvangen vooruitbetalingen op de verkoop van materiële vaste activa	176					
III. Verkoop van immateriële vaste activa		21				
IV. Investeringsubsidies en -schenkingen		150-180 4951/2	€ 621.571,18	€ 715.685,31	€ 228.000,00	€ 557.000,00
TOTAAL ONTVANGSTEN		€ 2.348.944,18	€ 947.351,83	€ 278.000,00	€ 512.000,00	€ 790.000,00

TB5: Evolutie van het liquiditeitenbudget

Geconsolideerd

Budgetwijziging 2019/1

RESULTAAT OP KASBASIS	Code	Jaar-rekening 2017	Budget 2018	Vorig Budget 2019	Wijziging	Nieuw Budget 2019
I. Exploitantiebudget (B-A)		€ 2.600.304,17	€ 320.495,10	€ 174.243,36	€ 882.668,31	€ 1.056.911,67
<i>A. Uitgaven</i>		€ 10.825.506,21	€ 13.828.442,73	€ 13.868.999,30	-€ 1.033.131,18	€ 12.835.868,12
<i>B. Ontvangsten</i>		€ 13.425.810,38	€ 14.148.937,83	€ 14.043.242,66	-€ 150.462,87	€ 13.892.779,79
1.a. Belastingen en boetes		€ 8.008.168,98	€ 8.652.424,90	€ 8.766.226,86	€ 411.351,48	€ 9.177.578,34
1.b. Algemene werkingsbijdrage van andere lokale overheden						
1.c. Tussenkost door derden in het tekort van het boekjaar						
2. Overige		€ 5.417.641,40	€ 5.496.512,93	€ 5.277.015,80	-€ 561.814,35	€ 4.715.201,45
II. Investeringsbudget (B-A)		-€ 3.680.251,47	-€ 6.850.289,49	-€ 4.435.745,50	-€ 3.964.258,84	-€ 8.400.004,34
<i>A. Uitgaven</i>		€ 6.029.195,65	€ 7.797.641,32	€ 4.713.745,50	€ 4.476.258,84	€ 9.190.004,34
<i>B. Ontvangsten</i>		€ 2.348.944,18	€ 947.351,83	€ 278.000,00	€ 512.000,00	€ 790.000,00
III. Andere (B-A)		-€ 1.383.258,08	€ 36.340.210,76	€ 4.340.210,76	€ 25.609.686,75	€ 29.949.897,51
<i>A. Uitgaven</i>		€ 1.383.258,08	€ 159.789,24	€ 159.789,24	€ 7.290.313,25	€ 7.450.102,49
1. Aflossing financiële schulden		€ 1.383.258,08	€ 159.789,24	€ 159.789,24		€ 159.789,24
a. Periodieke aflossingen	421/4	€ 1.383.258,08	€ 159.789,24	€ 159.789,24		€ 159.789,24
b. Niet-periodieke aflossingen	171/4					
2. Toegestane leningen	2903/4				€ 7.290.313,25	€ 7.290.313,25
3. Overige transacties						
a. Terugbetaling van borgtochten ontvangen in contanten	178					
b. Vorderingen op lange termijn die binnen het jaar vervallen	2905					
c. Andere overige uitgaven	100					
<i>B. Ontvangsten</i>			€ 36.500.000,00	€ 4.500.000,00	€ 32.900.000,00	€ 37.400.000,00
1. Op te nemen leningen en leasings	171/4		€ 36.500.000,00	€ 4.500.000,00	€ 32.900.000,00	€ 37.400.000,00
2. Terugvordering van aflossing van financiële schulden						
a. Periodieke terugvorderingen	4943/4					
b. Niet-periodieke terugvorderingen	2903/4					
3. Overige transacties						
a. Borgtochten ontvangen in contanten	178					
b. Vorderingen op lange termijn die binnen het jaar vervallen	4949-4959					
c. Andere overige uitgaven	101/2					

TB5: Evolutie van het liquiditeitenbudget

Geconsolideerd

Budgetwijziging 2019/1

RESULTAAT OP KASBASIS	Code	Jaar-rekening 2017	Budget 2018	Vorig Budget 2019	Wijziging	Nieuw Budget 2019
IV. Budgettaire resultaat boekjaar (I+II+III)		-€ 2.463.205,38	€ 29.810.416,37	€ 78.708,62	€ 22.528.096,22	€ 22.606.804,84
<i>V. Gecumuleerde budgettaire resultaat vorig boekjaar</i>		-€ 15.504.147,51	-€ 17.967.352,89	€ 728.701,96	-€ 23.162.767,14	-€ 22.434.065,18
VI. Gecumuleerde budgettaire resultaat (IV+V)		-€ 17.967.352,89	€ 11.843.063,48	€ 807.410,58	-€ 634.670,92	€ 172.739,66
VII. Bestemde gelden (toestand op 31 december)		€ 587.000,00	€ 587.000,00	€ 587.000,00	-€ 587.000,00	
<i>A. Bestemde gelden voor exploitatie</i>		€ 587.000,00	€ 587.000,00	€ 587.000,00	-€ 587.000,00	
<i>B. Bestemde gelden voor investeringen</i>						
<i>C. Bestemde gelden voor andere verrichtingen</i>						
VIII. Resultaat op kasbasis (VI-VII)		-€ 18.554.352,89	€ 11.256.063,48	€ 220.410,58	-€ 47.670,92	€ 172.739,66

Bestemde gelden		Jaar-rekening 2017	Budget 2018	Vorig Budget 2019	Wijziging	Nieuw Budget 2019
I. Exploitatie		€ 587.000,00	€ 587.000,00	€ 587.000,00	-€ 587.000,00	
overdracht2016		€ 587.000,00				
afrekening brandweer			€ 587.000,00	€ 587.000,00	-€ 587.000,00	
II. Investeringen						
III. Overige Verrichtingen						
Totaal bestemde gelden		€ 587.000,00	€ 587.000,00	€ 587.000,00	-€ 587.000,00	



**Provincie West-Vlaanderen
Arrondissement Tielt**

GEMEENTE WIELSBEKE

<http://www.wielsbeke.be>

Opdrachten voor werken, leveringen en diensten nominatief ingeschreven in het budget

OVERZICHT ENVELOPPES - Geconsolideerd
Budgetwijziging 2019/1

		Totaal	voor 2019	2019	2020	2021	2022	2023	2024	na 2024
diverse -	Investering	632.754,74	0,00	632.754,74	0,00	0,00	0,00	0,00	0,00	0,00
	Financiering	5.000,00	0,00	5.000,00	0,00	0,00	0,00	0,00	0,00	0,00
	Netto investering	627.754,74	0,00	627.754,74	0,00	0,00	0,00	0,00	0,00	0,00
dorpskern SBV -	Investering	443.552,46	0,00	443.552,46	0,00	0,00	0,00	0,00	0,00	0,00
geb O -	Investering	853.271,71	0,00	853.271,71	0,00	0,00	0,00	0,00	0,00	0,00
	Financiering	355.000,00	0,00	355.000,00	0,00	0,00	0,00	0,00	0,00	0,00
	Netto investering	498.271,71	0,00	498.271,71	0,00	0,00	0,00	0,00	0,00	0,00
geb SBV -	Investering	730,00	0,00	730,00	0,00	0,00	0,00	0,00	0,00	0,00
geb W -	Investering	46.419,20	0,00	46.419,20	0,00	0,00	0,00	0,00	0,00	0,00
kinderopv O -	Investering	25.262,16	0,00	25.262,16	0,00	0,00	0,00	0,00	0,00	0,00
nutsvoorz -	Investering	55.406,57	0,00	55.406,57	0,00	0,00	0,00	0,00	0,00	0,00
ocmw -	Investering	1.575.535,25	0,00	1.575.535,25	0,00	0,00	0,00	0,00	0,00	0,00
openb werk O -	Investering	3.216.148,76	0,00	3.216.148,76	0,00	0,00	0,00	0,00	0,00	0,00
openb werk SBV -	Investering	500.000,00	0,00	500.000,00	0,00	0,00	0,00	0,00	0,00	0,00
	Financiering	430.000,00	0,00	430.000,00	0,00	0,00	0,00	0,00	0,00	0,00
	Netto investering	70.000,00	0,00	70.000,00	0,00	0,00	0,00	0,00	0,00	0,00
openb werk W -	Investering	76.000,00	0,00	76.000,00	0,00	0,00	0,00	0,00	0,00	0,00
openb werk alg -	Investering	1.322.318,33	0,00	1.322.318,33	0,00	0,00	0,00	0,00	0,00	0,00
techn uitr -	Investering	442.605,16	0,00	442.605,16	0,00	0,00	0,00	0,00	0,00	0,00
TOTAAL	Investering	9.190.004,34	0,00	9.190.004,34	0,00	0,00	0,00	0,00	0,00	0,00
	Financiering	790.000,00	0,00	790.000,00	0,00	0,00	0,00	0,00	0,00	0,00
	Netto investering	8.400.004,34	0,00	8.400.004,34	0,00	0,00	0,00	0,00	0,00	0,00

Omschrijving							Toelichting							
	Subproj	AR	Bitem	Bdomein	Actieplan	Actie	Ent	Uitg/Fin	Investering	Subsidie	Jaar	Oud	Wijziging	Nieuw
Verkoop grondoverschotten		2200200	00500	ALGFIN			GE	F	-5.000,00		2019	-50.000,00	45.000,00	-5.000,00
													1,00	
													44.999,00	
		2841000	00300	ALGFIN			GE	U			2019	0,00		0,00
													-25.809	
													25.809	
Aankoop gronden WUG SBV	1	2200000	01190	BURGSAM			GE	U	1.408,31		2019	0,00	1.408,31	1.408,31
													1.408,31	
Aankoop gronden bufferbekken Heirweg	1	2200000	03100	TD			GE	U			2019	0,00		0,00
													50.000	
													-50.000	
Rioleringsdatabank + KLIP	11	2140000	02000	TD			GE	U	10.328,56		2019	0,00	10.328,56	10.328,56
													10.328,56	
GRUP's	12	2140000	06290	GGZMILSTED			GE	U	15.000,00		2019	15.000,00		15.000,00
kapitaalsverhoging IMOG	14	2811000	03000	GGZMILSTED			GE	U	53.860,03		2019	0,00	53.860,03	53.860,03
													52.744,48	
													1.115,55	
Investeringsstoelage Fluvia	15	6640000	04100	BURGSAM			GE	U	46.553,50		2019	46.553,50		46.553,50
Diverse openbare gebouwen	18	2350000	01190	BURGSAM			GE	U	10.149,57		2019	0,00	10.149,57	10.149,57
													1.149,57	
													9.000,00	
Kunstwerk(en) openbare gebouwen	18	2751000	01190	BURGSAM			GE	U	7.000,00		2019	0,00	7.000,00	7.000,00
													7.000,00	

Omschrijving							Toelichting						
Subproj	AR	Bitem	Bdomein	Actieplan	Actie	Ent	Uitg/Fin	Investering	Subsidie	Jaar	Oud	Wijziging	Nieuw
Aankoop gronden faling Linopan	20	2200000	01190	BURGSAM		GE	U			2019	0,00		0,00
												3.000	
												-3.000	
Aankoop grond Veldstraat	21	2200000	01190	BURGSAM		GE	U			2019	0,00		0,00
												2.750	
												-2.750	
Aankoop gronden Speelbos SBV	22	2200000	07500	VT		GE	U	15.000,00		2019	0,00	15.000,00	15.000,00
												15.000,00	
Aankoop gronden Lobeek	23	2200000	01190	BURGSAM		GE	U	61.790,00		2019	0,00	61.790,00	61.790,00
												61.790,00	
Aanplant bomen	26	2200400	01190	BURGSAM		GE	U	25.000,00		2019	0,00	25.000,00	25.000,00
												25.000,00	
Aanleg voetweg nr 30 (Harelbeke)	27	2240000	01190	BURGSAM		GE	U	30.000,00		2019	0,00	30.000,00	30.000,00
												50.000,00	
												-20.000,00	
Trage weg Kouterstraat- Verloren Hoek	28	2240000	01190	BURGSAM		GE	U	24.260,91		2019	0,00	24.260,91	24.260,91
												24.260,91	
Gronden Zwaantjesstraat	3	2200000	03100	TD		GE	U			2019	0,00		0,00
												-645	
												645	
Aankopen gronden Vaartstraat	30	2200300	01190	BURGSAM		GE	U			2019	0,00		0,00
												-16.800	
												16.800	

Omschrijving							Toelichting						
Subproj	AR	Bitem	Bdomein	Actieplan	Actie	Ent	Uitg/Fin	Investering	Subsidie	Jaar	Oud	Wijziging	Nieuw
Aankoop gronden Eekhoutshoek	31	2200100	01190	BURGSAM		GE	U			2019	0,00		0,00
												-67.000	
												67.000	
<i>Waarvan overgedragen uit vorig jaar</i>													
<i>Budgetwijziging</i>													
Aandeel warmte (AW)/Gaselwest	33	2811000	00300	ALGFIN		GE	U			2019	0,00		0,00
												-25	
												25	
<i>Waarvan overgedragen uit vorig jaar</i>													
<i>Budgetwijziging</i>													
Sneltoets mobiliteit	34	2140000	02000	TD		GE	U	10.000,00		2019	0,00	10.000,00	10.000,00
Subsidie masterplan Sint-Bavo	5	1500000	07903	BURGSAM		GE	F			2019	116.000,00	-116.000,00	0,00
Diverse werken Sint-Bavo	5	2210700	07903	BURGSAM		GE	U	12.485,08		2019	158.000,00	-145.514,92	12.485,08
												-13.906,23	
												-131.608,69	
<i>Waarvan overgedragen uit vorig jaar</i>													
<i>Budgetwijziging</i>													
Subsidie masterplan Sint-Brixius	6	1500000	07902	BURGSAM		GE	F			2019	112.000,00	-112.000,00	0,00
Diverse werken Sint-Brixius	6	2210700	07902	BURGSAM		GE	U	53.564,33		2019	209.422,00	-155.857,67	53.564,33
												-36.030,59	
												-119.827,08	
<i>Waarvan overgedragen uit vorig jaar</i>													
<i>Budgetwijziging</i>													
Scanning akten burgerzaken+e-loket dienst bevolking	7	2350000	01190	BURGSAM		GE	U			2019	0,00		0,00
												25.000	
												-25.000	
<i>Waarvan overgedragen uit vorig jaar</i>													
<i>Budgetwijziging</i>													
Diverse informatica	7	2410000	01190	BURGSAM		GE	U	251.354,45		2019	30.000,00	221.354,45	251.354,45
												226.354,45	
												-5.000,00	
<i>Waarvan overgedragen uit vorig jaar</i>													
<i>Budgetwijziging</i>													

Omschrijving								Toelichting						
	Subproj	AR	Bitem	Bdomein	Actieplan	Actie	Ent	Uitg/Fin	Investering	Subsidie	Jaar	Oud	Wijziging	Nieuw
GNOP's														
9	2140000	03900	GGZMILSTED				GE	U	5.000,00		2019	1.250,00	3.750,00	5.000,00
													5.000,00	
													-1.250,00	

Waarvan overgedragen uit vorig jaar
Budgetwijziging

Totalen	U	632.754,74	Investering
	F	5.000,00	Desinvestering (-)
	F		Subsidies
	F		Financiering (Subs. + Desinvest.)

Omschrijving										Toelichting			
Subproj	AR	Bitem	Bdomein	Actieplan	Actie	Ent	Uitg/Fin	Investering	Subsidie	Jaar	Oud	Wijziging	Nieuw
Dorpskern herinrichten en omgevingswerken den Aert										2019	0,00	366.362,43	366.362,43
	2240000	02000	TD	2.1.8	2181	GE	U	366.362,43		2019	0,00	366.362,43	366.362,43
												378.561,51	
												-12.199,08	
Subsidie platteland										2019	0,00		0,00
1	1500000	02000	TD	2.1.8	2181	GE	F			2019	0,00		0,00
Recuperatie borg aannemer 1										2019	0,00		0,00
2	2240000	02000	TD	2.1.8	2181	GE	U			2019	0,00		0,00
												47.822	
												-47.822	
Schadegeval aannemer										2019	0,00	12.199,08	12.199,08
3	2240000	02000	TD	2.1.8	2181	GE	U	12.199,08		2019	0,00	12.199,08	12.199,08
Kunstwerk Vlaskapellen										2019	0,00	54.990,95	54.990,95
4	2240000	02000	TD	2.1.8	2181	GE	U	54.990,95		2019	0,00	54.990,95	54.990,95
												54.990,95	
Subsidie glasbol via IMOG										2019	0,00		0,00
5	1500000	02000	TD	2.1.8	2181	GE	F			2019	0,00		0,00
												-949	
												949	
Plaatsing glasbol										2019	0,00	10.000,00	10.000,00
6	2350000	02000	TD	2.1.8	2181	GE	U	10.000,00		2019	0,00	10.000,00	10.000,00
												10.000,00	

Totalen	U	443.552,46	Investering
	F	0,00	Desinvestering (-)
	F		Subsidies
	F		Financiering (Subs. + Desinvest.)

Omschrijving	Toelichting										Jaar	Oud	Wijziging	Nieuw	
	Subproj	AR	Bitem	Bdomein	Actieplan	Actie	Ent	Uitg/Fin	Investering	Subsidie					
Valbeveiliging + diverse werken OC Leiland															
1	2210500	07390	VT			GE	U				2019	0,00		0,00	
													25.000		
													-25.000		
<i>Waarvan overgedragen uit vorig jaar</i>															
<i>Budgetwijziging</i>															
Eigen inbreng partners jachthaven Ooigem															
10	1500000	01190	BURGSAM			GE	F		60.000,00		2019	0,00	60.000,00	60.000,00	
													100.000,00		
													-40.000,00		
<i>Waarvan overgedragen uit vorig jaar</i>															
<i>Budgetwijziging</i>															
Jachthaven Ooigem : Interreg project															
11	2210800	01190	BURGSAM			GE	U	455.000,00			2019	0,00	455.000,00	455.000,00	
													446.000,00		
													9.000,00		
<i>Waarvan overgedragen uit vorig jaar</i>															
<i>Budgetwijziging</i>															
Hoogtewerker Oc Leiland : aankoop															
12	2350000	07390	VT			GE	U				2019	0,00		0,00	
													25.000		
													-25.000		
<i>Waarvan overgedragen uit vorig jaar</i>															
<i>Budgetwijziging</i>															
Interreg subsidie jachthaven Ooigem															
14	1500000	01190	BURGSAM			GE	F		150.000,00		2019	0,00	150.000,00	150.000,00	
													150.000,00		
<i>Waarvan overgedragen uit vorig jaar</i>															
Impulssubsidie jachtaven OOoigem															
16	1500000	01190	BURGSAM			GE	F		145.000,00		2019	0,00	145.000,00	145.000,00	
													146.000,00		
													-1.000,00		
<i>Waarvan overgedragen uit vorig jaar</i>															
<i>Budgetwijziging</i>															
Omgevingswerken nieuw jeugdlokaal Leiland															
3	2200900	07500	VT			GE	U	7.586,44			2019	0,00	7.586,44	7.586,44	
													7.586,44		
<i>Waarvan overgedragen uit vorig jaar</i>															
Bouw nieuw jeugdlokaal Leiland (Chiro Casco)															
3	2210800	07500	VT			GE	U	3.146,00			2019	0,00	3.146,00	3.146,00	
													3.146,00		
<i>Waarvan overgedragen uit vorig jaar</i>															
Subsidie project sociale woningen															
4	1500000	06290	GGZMILSTED			GE	F				2019	0,00		0,00	
													93.760		
													-93.760		
<i>Waarvan overgedragen uit vorig jaar</i>															
<i>Budgetwijziging</i>															

Omschrijving							Toelichting						
Subproj	AR	Bitem	Bdomein	Actieplan	Actie	Ent	Uitg/Fin	Investering	Subsidie	Jaar	Oud	Wijziging	Nieuw
Omgevingswerken sociale woningen + parking													
4	2200000	06290	GGZMILSTED			GE	U	166.862,30		2019	0,00	166.862,30	166.862,30
												<i>166.862,30</i>	
<i>Waarvan overgedragen uit vorig jaar</i>													
Sociale woningen + parking													
4	2210800	06290	GGZMILSTED			GE	U	148.533,47		2019	0,00	148.533,47	148.533,47
												<i>148.533,47</i>	
<i>Waarvan overgedragen uit vorig jaar</i>													
vernieuwen stookplaats + kleedkamers+renovatie dak													
5	2210400	07402	VT			GE	U	72.143,50		2019	0,00	72.143,50	72.143,50
												<i>72.143,50</i>	
<i>Waarvan overgedragen uit vorig jaar</i>													
Verwerven gronden jachthaven Ooigem													
6	2200200	01190	BURGSAM			GE	U			2019	25.000,00	-25.000,00	0,00
OC Leieland : schilderwerken													
7	2210500	07390	VT			GE	U			2019	0,00		0,00
												<i>16.692</i>	
												<i>-16.692</i>	
<i>Waarvan overgedragen uit vorig jaar</i>													
<i>Budgetwijziging</i>													
OC Leieland : gevelaanduiding													
8	2210500	07390	VT			GE	U			2019	0,00		0,00
												<i>2.934</i>	
												<i>-2.934</i>	
<i>Waarvan overgedragen uit vorig jaar</i>													
<i>Budgetwijziging</i>													
Sporthal Leieland : vernieuwen dak													
9	2210500	07402	VT			GE	U			2019	80.000,00	-80.000,00	0,00

Totalen	U	853.271,71	Investering
	F	0,00	Desinvestering (-)
	F	355.000,00	Subsidies
	F	355.000,00	Financiering (Subs. + Desinvest.)

Omschrijving							Toelichting						
Subproj	AR	Bitem	Bdomein	Actieplan	Actie	Ent	Uitg/Fin	Investering	Subsidie	Jaar	Oud	Wijziging	Nieuw
Domein Kraaienhof : diverse aanleg													
3	2200500	07402	VT			GE	U			2019	75.000,00	-75.000,00	0,00
												377.660,47	
												-452.660,47	
<i>Waarvan overgedragen uit vorig jaar</i>													
<i>Budgetwijziging</i>													
Plaatsen containers+sturing+lichtknoppen													
3	2210400	07402	VT			GE	U			2019	0,00		0,00
												9.471	
												-9.471	
<i>Waarvan overgedragen uit vorig jaar</i>													
<i>Budgetwijziging</i>													
Herstellingswerken berging Demedtshuis													
6	2210800	07390	VT			GE	U			2019	15.000,00	-15.000,00	0,00
Plaatsing nieuwe gordijnen de Vlaschaard													
7	2210400	07402	VT			GE	U			2019	3.500,00	-3.500,00	0,00
Aanpassingswerken kinderopvang SBV													
8	2210800	01190	BURGSAM			GE	U	730,00		2019	0,00	730,00	730,00
												-615,75	
												1.345,75	
<i>Waarvan overgedragen uit vorig jaar</i>													
<i>Budgetwijziging</i>													
Aanpassingswerken raam den Aert													
9	2210800	07390	VT			GE	U			2019	0,00		0,00
												-1.025	
												1.025	
<i>Waarvan overgedragen uit vorig jaar</i>													
<i>Budgetwijziging</i>													

Totalen	U	730,00	Investering
	F	0,00	Desinvestering (-)
	F		Subsidies
	F		Financiering (Subs. + Desinvest.)

Omschrijving							Toelichting						
Subproj	AR	Bitem	Bdomein	Actieplan	Actie	Ent	Uitg/Fin	Investering	Subsidie	Jaar	Oud	Wijziging	Nieuw
Subsidie afbraak gebouw													
11	1500000	01190	BURGSAM			GE	F			2019	0,00		0,00
												-22.420	
												22.420	
Aanleg parking Ridder de Ghellinckstraat													
11	2200000	01190	BURGSAM			GE	U			2019	0,00		0,00
												880	
												-880	
Afbraak gebouw Ridder de Ghellinckstraat 14													
11	2210000	01190	BURGSAM			GE	U			2019	0,00		0,00
												40.423	
												-40.423	
Vogelsang herstelling vloer+radiatoren													
14	2210800	07500	VT			GE	U			2019	0,00		0,00
												15.000	
												-15.000	
Vogelsang : audio visuele middelen													
14	2350000	07500	VT			GE	U			2019	0,00		0,00
												3.000	
												-3.000	
Vernieuwen bedden Vogelsang													
14	2400000	07500	VT			GE	U			2019	0,00		0,00
												5.627	
												-5.627	
Containerpark : uitbreiding + afsluiting + portiershuisje													
17	2200300	03090	GGZMILSTED			GE	U			2019	210.000,00	-210.000,00	0,00
Polyester + terras openluchtwembd													
2	2200500	07402	VT			GE	U			2019	0,00		0,00
												6.000	
												-6.000	
Zonwerenede folie 't Ravotterke													
20	2210800	07500	VT			GE	U	7.000,00		2019	0,00	7.000,00	7.000,00
												7.000,00	

Omschrijving							Toelichting						
Subproj	AR	Bitem	Bdomein	Actieplan	Actie	Ent	Uitg/Fin	Investering	Subsidie	Jaar	Oud	Wijziging	Nieuw
School Molenstraat : vernieuwen CV													
22	2210800	01190	BURGSAM			GE	U			2019	0,00		0,00
												30.000	
												-30.000	
Speeltoestellen Hernieuwenburg													
3	2200500	07500	VT			GE	U			2019	20.000,00	-20.000,00	0,00
Dak tribune voetbal													
5	2210400	07402	VT			GE	U			2019	0,00		0,00
												8.903	
												-8.903	
Vernieuwen binnenzwembad Wielsbeke													
6	2210400	07402	VT			GE	U			2019	0,00		0,00
												1.119.250	
												-1.119.250	
Vernieuwen stookplaats gemeentehuis													
9	2210100	01190	BURGSAM			GE	U	39.419,20		2019	0,00	39.419,20	39.419,20
												39.419,20	

Totalen	U	46.419,20	Investering
	F	0,00	Desinvestering (-)
	F		Subsidies
	F		Financiering (Subs. + Desinvest.)

Omschrijving								Toelichting					
Subproj	AR	Bitem	Bdomein	Actieplan	Actie	Ent	Uitg/Fin	Investering	Subsidie	Jaar	Oud	Wijziging	Nieuw
Omgevingswerken kinderopvang													
	2200000	07500	VT	4.1.1	4116	GE	U			2019	0,00		0,00
												30.811	
												-30.811	
Kinderopvang bouw													
	2210000	07500	VT	4.1.1	4116	GE	U	25.262,16		2019	0,00	25.262,16	25.262,16
												130.538,16	
												-105.276,00	
Toelage omgevingswerken kinderopvang Ooigem													
19	6640000	07500	VT	4.1.1	4116	GE	U			2019	0,00		0,00
												-3.438	
												3.438	
Eigen inbreng schoolbestuur omgevingsaanleg													
20	1500000	07500	VT	4.1.1	4116	GE	F			2019	0,00		0,00
												16.993	
												-16.993	

Totalen	U	25.262,16	Investering
	F	0,00	Desinvestering (-)
	F	0,00	Subsidies
	F	0,00	Financiering (Subs. + Desinvest.)

Omschrijving								Toelichting						
	Subproj	AR	Bitem	Bdomein	Actieplan	Actie	Ent	Uitg/Fin	Investering	Subsidie	Jaar	Oud	Wijziging	Nieuw
Vervanging/aanpassing openbare verlichting														
1		2250000	06700	TD			GE	U			2019	25.000,00	-25.000,00	0,00
													47.236,32	
													-72.236,32	
Vervanging/aanpassing gasnet														
2		2250000	06500	TD			GE	U	5.000,00		2019	5.000,00		5.000,00
													5.000	
													-5.000	
Vervanging/aanpassing elektriciteitsnet														
3		2250000	06400	TD			GE	U	40.406,57		2019	20.000,00	20.406,57	40.406,57
													5.406,57	
													15.000,00	
Vervanging/aanpassing waterleidingsnet														
4		2250000	06300	TD			GE	U	5.000,00		2019	5.000,00		5.000,00
													5.000	
													-5.000	
Vervanging/aanpassing ICS-net														
5		2250000	02000	TD			GE	U	5.000,00		2019	5.000,00		5.000,00
													5.000	
													-5.000	
Project doven OV														
6		2250000	06700	TD			GE	U			2019	65.000,00	-65.000,00	0,00
Masterplan OV														
7		2250000	06700	TD			GE	U			2019	160.000,00	-160.000,00	0,00
													168.725,35	
													-328.725,35	

Totalen	U	55.406,57	Investering
	F	0,00	Desinvestering (-)
	F		Subsidies
	F		Financiering (Subs. + Desinvest.)

Omschrijving								Toelichting					
Subproj	AR	Bitem	Bdomein	Actieplan	Actie	Ent	Uitg/Fin	Investering	Subsidie	Jaar	Oud	Wijziging	Nieuw
Netwerkbekabeling sociaal huis													
	2410000	09000	BURGSAM			GE	U	1.457,21		2019	0,00	1.457,21	1.457,21
								<i>Waarvan overgedragen uit vorig jaar</i>					
								<i>1.457,21</i>					
Investeringstoelage													
	6640000	09000	BURGSAM			GE	U	1.524.156,01		2019	82.000,00	1.442.156,01	1.524.156,01
								<i>Waarvan overgedragen uit vorig jaar</i>					
								<i>1.715.123,00</i>					
								<i>Budgetwijziging</i>					
								<i>-272.966,99</i>					
Aanpassingswerken lift OCMW													
20	2210000	09000	BURGSAM			GE	U	10.000,00		2019	0,00	10.000,00	10.000,00
								<i>Waarvan overgedragen uit vorig jaar</i>					
								<i>10.000,00</i>					
Vervanging verwarmingsketels OCMW													
21	2210000	09000	BURGSAM			GE	U	5.730,03		2019	0,00	5.730,03	5.730,03
								<i>Waarvan overgedragen uit vorig jaar</i>					
								<i>5.730,03</i>					
Den Meynaert : rooien bomen													
22	2200100	09000	BURGSAM			GE	U	24.192,00		2019	0,00	24.192,00	24.192,00
								<i>Waarvan overgedragen uit vorig jaar</i>					
								<i>24.192,00</i>					
Sociaal Huis herstel gevel													
23	2210100	09000	BURGSAM			GE	U	10.000,00		2019	0,00	10.000,00	10.000,00
								<i>Waarvan overgedragen uit vorig jaar</i>					
								<i>10.000,00</i>					

Totalen	U	1.575.535,25	Investering
	F	0,00	Desinvestering (-)
	F		Subsidies
	F		Financiering (Subs. + Desinvest.)

Omschrijving							Toelichting						
Subproj	AR	Bitem	Bdomein	Actieplan	Actie	Ent	Uitg/Fin	Investering	Subsidie	Jaar	Oud	Wijziging	Nieuw
Subsidie collector +ontsluitingsweg													
1	1500000	02000	TD			GE	F			2019	0,00		0,00
												1.882.762	
												-1.882.762	
Collector Kruishoek deel B + ontsluitingsweg kanaalzone													
1	2240000	02000	TD			GE	U	2.075.595,72		2019	0,00	2.075.595,72	2.075.595,72
												2.075.595,72	
Leopold III laan vervanging bomen													
11	2240000	02000	TD			GE	U			2019	30.000,00	-30.000,00	0,00
Wegel Hulstersestraat/Wilgenlaan/Guido Gezellestraat													
3	2240000	02000	TD			GE	U			2019	15.000,00	-15.000,00	0,00
Oostrozebekerstraat : herasfalteren													
4	2240000	02000	TD			GE	U			2019	120.000,00	-120.000,00	0,00
Subsidie collector Kruishoek deel A													
5	1500000	03100	TD			GE	F			2019	0,00		0,00
												-59.000	
												59.000	
Collector Kruishoek deel A - Zwaantjeshoek													
5	2280000	03100	TD			GE	U	978.494,63		2019	0,00	978.494,63	978.494,63
												786.756,94	
												191.737,69	
Guido Gezellestraat, vak Hulstersestraat-OC : voetpaden +													
7	2240000	02000	TD			GE	U			2019	150.000,00	-150.000,00	0,00
Hulstersestraat : voetpaden Bavikhoofsestraat-Guido													
8	2240000	02000	TD			GE	U			2019	150.000,00	-150.000,00	0,00
Pontweg : voetpaden en riolering													
9	2240000	02000	TD			GE	U	162.058,41		2019	200.000,00	-37.941,59	162.058,41
												162.058,41	
												-200.000,00	

Omschrijving						Toelichting							
Subproj	AR	Bitem	Bdomein	Actieplan	Actie	Ent	Uitg/Fin	Investering	Subsidie	Jaar	Oud	Wijziging	Nieuw
					Totalen	U		3.216.148,76				Investering	
						F		0,00				Desinvestering (-)	
						F			0,00			Subsidies	
						F			0,00			Financiering (Subs. + Desinvest.)	

Omschrijving							Toelichting						
Subproj	AR	Bitem	Bdomein	Actieplan	Actie	Ent	Uitg/Fin	Investering	Subsidie	Jaar	Oud	Wijziging	Nieuw
Subsidie rotonde Wakkensteenweg													
3	1500000	02000	TD			GE	F		430.000,00	2019	0,00	430.000,00	430.000,00
												384.000,00	
												46.000,00	
Wakkensteenweg : rotonde N357/Loverstraat													
3	2240000	02000	TD			GE	U	500.000,00		2019	0,00	500.000,00	500.000,00
												500.000,00	
Parking Rembrandt													
4	2200000	02000	TD			GE	U			2019	200.000,00	-200.000,00	0,00
Aankoop + sloop woning Heirweg													
6	2240000	02000	TD			GE	U			2019	0,00		0,00
												82.000	
												-82.000	

Totalen	U	500.000,00	Investering
	F	0,00	Desinvestering (-)
	F	430.000,00	Subsidies
	F	430.000,00	Financiering (Subs. + Desinvest.)

Omschrijving							Toelichting						
Subproj	AR	Bitem	Bdomein	Actieplan	Actie	Ent	Uitg/Fin	Investering	Subsidie	Jaar	Oud	Wijziging	Nieuw
Spaanderstraat : voetpaden													
1	2240000	02000	TD			GE	U	20.000,00		2019	0,00	20.000,00	20.000,00
												<i>Waarvan overgedragen uit vorig jaar</i>	
Lobeekstraat : meerwerk WVI													
3	2240000	02000	TD			GE	U	56.000,00		2019	0,00	56.000,00	56.000,00

Totalen	U	76.000,00	Investering
	F	0,00	Desinvestering (-)
	F		Subsidies
	F		Financiering (Subs. + Desinvest.)

Omschrijving							Toelichting						
Subproj	AR	Bitem	Bdomein	Actieplan	Actie	Ent	Uitg/Fin	Investering	Subsidie	Jaar	Oud	Wijziging	Nieuw
Subsidie Boonaerdsbeek													
	1500000	03100	TD			GE	F			2019	0,00		0,00
												-638.894	
												638.894	
<i>Waarvan overgedragen uit vorig jaar</i>													
<i>Budgetwijziging</i>													
Omvorming kerkhoven+renovatie													
	2200600	09900	TD			GE	U	82.996,59		2019	0,00	82.996,59	82.996,59
												82.996,59	
<i>Waarvan overgedragen uit vorig jaar</i>													
Voetpaden, buitengewone wegenwerken, wegmarkeringen													
	2240000	02000	TD			GE	U	253.720,71		2019	0,00	253.720,71	253.720,71
												253.720,71	
<i>Waarvan overgedragen uit vorig jaar</i>													
Verkeersborden en signalisatie													
	2250000	02000	TD			GE	U	18.913,87		2019	5.000,00	13.913,87	18.913,87
												8.807,87	
												5.106,00	
<i>Waarvan overgedragen uit vorig jaar</i>													
<i>Budgetwijziging</i>													
Waterbeheersingswerken													
	2280000	03100	TD			GE	U	183.629,70		2019	55.000,00	128.629,70	183.629,70
												92.211,94	
												36.417,76	
<i>Waarvan overgedragen uit vorig jaar</i>													
<i>Budgetwijziging</i>													
Omgevingsaanleg diverse pleinen													
16	2200000	02000	TD			GE	U			2019	0,00		0,00
												339	
												-339	
<i>Waarvan overgedragen uit vorig jaar</i>													
<i>Budgetwijziging</i>													
Voetpaden : aanleg en buitengewone herstelling													
17	2240000	02000	TD			GE	U	110.212,47		2019	0,00	110.212,47	110.212,47
												110.212,47	
<i>Waarvan overgedragen uit vorig jaar</i>													
Betonwegen : diverse herstellingen													
18	2240000	02000	TD			GE	U	193.405,00		2019	100.000,00	93.405,00	193.405,00
												-2.294,86	
												95.699,86	
<i>Waarvan overgedragen uit vorig jaar</i>													
<i>Budgetwijziging</i>													
Erelonovereenkomst ontwerper													
19	2240000	02000	TD			GE	U	350.000,00		2019	200.000,00	150.000,00	350.000,00
												350.000,00	
												-200.000,00	
<i>Waarvan overgedragen uit vorig jaar</i>													
<i>Budgetwijziging</i>													

Omschrijving							Toelichting							
Subproj	AR	Bitem	Bdomein	Actieplan	Actie	Ent	Uitg/Fin	Investering	Subsidie	Jaar	Oud	Wijziging	Nieuw	
Wegmarkeringen														
20	2240000	02000	TD			GE	U	29.439,99		2019	15.000,00	14.439,99	29.439,99	
												<i>Waarvan overgedragen uit vorig jaar</i>	17.793,05	
												<i>Budgetwijziging</i>	-3.353,06	
Werken Agristo														
21	2280000	03100	TD			GE	U	100.000,00		2019	0,00	100.000,00	100.000,00	

Totalen	U	1.322.318,33	Investering
	F	0,00	Desinvestering (-)
	F		Subsidies
	F		Financiering (Subs. + Desinvest.)

Omschrijving								Toelichting						
Subproj	AR	Bitem	Bdomein	Actieplan	Actie	Ent	Uitg/Fin	Investering	Subsidie	Jaar	Oud	Wijziging	Nieuw	
zitbanken														
1	2300000	02000	TD			GE	U	25.000,00		2019	0,00	25.000,00	25.000,00	
												<i>Waarvan overgedragen uit vorig jaar</i>	25.000,00	
Bestelwagen met laadbrug technische dienst														
10	2430200	02000	TD			GE	U	20.142,30		2019	0,00	20.142,30	20.142,30	
												<i>Waarvan overgedragen uit vorig jaar</i>	20.142,30	
Hoogtewerker														
11	2430200	02000	TD			GE	U	45.193,50		2019	0,00	45.193,50	45.193,50	
												<i>Waarvan overgedragen uit vorig jaar</i>	45.193,50	
Kerstverlichting														
14	2350000	01190	BURGSAM			GE	U	10.577,17		2019	0,00	10.577,17	10.577,17	
												<i>Waarvan overgedragen uit vorig jaar</i>	1.471,07	
												<i>Budgetwijziging</i>	9.106,10	
2 bestelwagens (dienst patrimonium & openbare werken)														
16	2430200	02000	TD			GE	U	105.095,93		2019	0,00	105.095,93	105.095,93	
												<i>Waarvan overgedragen uit vorig jaar</i>	105.095,93	
Aankoop veegmachine														
19	2350000	02000	TD			GE	U			2019	100.000,00	-100.000,00	0,00	
Vervanging diverse klein materiaal TD														
2	2300000	02000	TD			GE	U	13.794,76		2019	10.000,00	3.794,76	13.794,76	
												<i>Waarvan overgedragen uit vorig jaar</i>	13.794,76	
												<i>Budgetwijziging</i>	-10.000,00	
Aankoop bureaumeubilair														
20	2400000	01190	BURGSAM			GE	U	5.000,00		2019	0,00	5.000,00	5.000,00	
Aankoop materialen kunstacademie														
21	2350000	07380	VT			GE	U	9.052,21		2019	0,00	9.052,21	9.052,21	
												<i>Waarvan overgedragen uit vorig jaar</i>	9.052,21	
Aankoop tractor beregening OLC Kraaienhof														
22	2350000	07402	VT			GE	U			2019	0,00		0,00	
												<i>Waarvan overgedragen uit vorig jaar</i>	1.730	
												<i>Budgetwijziging</i>	-1.730	

Omschrijving							Toelichting						
Subproj	AR	Bitem	Bdomein	Actieplan	Actie	Ent	Uitg/Fin	Investering	Subsidie	Jaar	Oud	Wijziging	Nieuw
stroomgenerator													
23	2350000	01190	BURGSAM			GE	U	75.000,00		2019	0,00	75.000,00	75.000,00
												<i>Waarvan overgedragen uit vorig jaar</i>	
												75.000,00	
Bestelwagen CNG + inrichting													
24	2430000	02000	TD			GE	U	40.000,00		2019	0,00	40.000,00	40.000,00
Vervangen wagen DVT													
4	2430000	07400	VT			GE	U	22.762,92		2019	0,00	22.762,92	22.762,92
												<i>Waarvan overgedragen uit vorig jaar</i>	
												22.762,92	
Vervanging materialen uitleendienst													
5	2350000	09890	TD			GE	U			2019	0,00		0,00
												<i>Waarvan overgedragen uit vorig jaar</i>	
												307	
												<i>Budgetwijziging</i>	
												-307	
Algemene herstellingen gebouwen													
8	2210000	01190	BURGSAM			GE	U	70.986,37		2019	10.000,00	60.986,37	70.986,37
												<i>Waarvan overgedragen uit vorig jaar</i>	
												70.986,37	
												<i>Budgetwijziging</i>	
												-10.000,00	

Totalen	U	442.605,16	Investering
	F	0,00	Desinvestering (-)
	F		Subsidies
	F		Financiering (Subs. + Desinvest.)
		0,00	
		0,00	



**Provincie West-Vlaanderen
Arrondissement Tielt**

GEMEENTE WIELSBEKE

<http://www.wielsbeke.be>

Toegekende subsidies (nominatief + reglement)

Bitem	Omschr. Bitem	AR	Omschr. AR	Actieplan	Actie	Vorig budget	Herziening	Nieuw budget	Beleidsdomein	Beleidsveld
01100	Secretariaat	6493000	Toegestane werkingssubsidies aan verenigingen			550,00 €	0,00 €	550,00 €	BURGSAM	0110
01190	Overige algemene diensten	6493000	Toegestane werkingssubsidies aan verenigingen			30.000,00 €	0,00 €	30.000,00 €	BURGSAM	0119
01190	Overige algemene diensten	6493192	Toelage projecten buitenland/ontwikkeling			3.950,00 €	0,00 €	3.950,00 €	BURGSAM	0119
01190	Overige algemene diensten	6493193	Toelage save-charter steden en gemeenten			100,00 €	0,00 €	100,00 €	BURGSAM	0119
01190	Overige algemene diensten	6493195	Toelage MUG-heli			500,00 €	0,00 €	500,00 €	BURGSAM	0119
01190	Overige algemene diensten	6493196	Toelage specifiek voor beeldschermwerk			0,00 €	1.195,00 €	1.195,00 €	BURGSAM	0119
01300	Administratieve dienstverlening	6491000	Toegestane werkingssubsidies aan gezinnen			5.440,00 €	0,00 €	5.440,00 €	BURGSAM	0130
02000	Technische dienst	6493000	Toegestane werkingssubsidies aan verenigingen			100,00 €	0,00 €	100,00 €	TD	0200
03000	IMOG	6494000	Toegestane werkingssubsidies aan andere overheidsinstell.			437.921,00 €	0,00 €	437.921,00 €	GGZMILSTED	0300
03100	Beheer van regen- en afvalwater	6491000	Toegestane werkingssubsidies aan gezinnen			3.000,00 €	-1.500,00 €	1.500,00 €	TD	0310
03101	Subsidie individuele afvalverwerking	6491000	Toegestane werkingssubsidies aan gezinnen			2.000,00 €	-1.000,00 €	1.000,00 €	TD	0310
03900	Milieubescherming	6492000	Toegestane werkingssubsidies aan bedrijven			3.500,00 €	0,00 €	3.500,00 €	GGZMILSTED	0390
03900	Milieubescherming	6493000	Toegestane werkingssubsidies aan verenigingen			100,00 €	0,00 €	100,00 €	GGZMILSTED	0390
03900	Milieubescherming	6493902	Toelage milieuraad			1.000,00 €	0,00 €	1.000,00 €	GGZMILSTED	0390
03900	Milieubescherming	6493903	Toelage Stad-Land-Schap			2.500,00 €	-2.500,00 €	0,00 €	GGZMILSTED	0390
03903	Stad-Land-Schap	6491000	Toegestane werkingssubsidies aan gezinnen			5.000,00 €	-2.500,00 €	2.500,00 €	GGZMILSTED	0390
03903	Stad-Land-Schap	6494000	Toegestane werkingssubsidies aan andere overheidsinstell.			2.500,00 €	0,00 €	2.500,00 €	GGZMILSTED	0390
04000	Lokale politiezone MIDOW	6494000	Toegestane werkingssubsidies aan andere overheidsinstell.			809.807,81 €	-809.807,81 €	0,00 €	BURGSAM	0400
04000	Lokale politiezone MIDOW	6494002	Werkingsubsidie Lokale politiezone Midow			0,00 €	809.807,81 €	809.807,81 €	BURGSAM	0400
04100	Brandweezerzone Fluvia	6494000	Toegestane werkingssubsidies aan andere overheidsinstell.			263.167,91 €	-263.167,91 €	0,00 €	BURGSAM	0410
04100	Brandweezerzone Fluvia	6494003	Werkingsubsidie Brandweezerzone Fluvia			0,00 €	263.167,91 €	263.167,91 €	BURGSAM	0410
06290	Woonbeleid en grondgebiedszaken	6491000	Toegestane werkingssubsidies aan gezinnen			50.000,00 €	-25.000,00 €	25.000,00 €	GGZMILSTED	0629
06290	Woonbeleid en grondgebiedszaken	6494000	Toegestane werkingssubsidies aan andere overheidsinstell.			160.000,00 €	0,00 €	160.000,00 €	GGZMILSTED	0629
06820	Toelage diverse aanplantingen	6491000	Toegestane werkingssubsidies aan gezinnen			5.000,00 €	-4.000,00 €	1.000,00 €	TD	0680
07030	Openbare bibliotheek	6499000	Samenwerkingsovereenkomsten			1.500,00 €	124,93 €	1.624,93 €	VT	0703
07100	Feesten en plechtigheden	6491000	Toegestane werkingssubsidies aan gezinnen			6.560,00 €	-6.560,00 €	0,00 €	BURGSAM	0710
07100	Feesten en plechtigheden	6493000	Toegestane werkingssubsidies aan verenigingen			1.750,00 €	-750,00 €	1.000,00 €	BURGSAM	0710
07100	Feesten en plechtigheden	6493102	Toelage feestcomité Ooigem			950,00 €	-450,00 €	500,00 €	BURGSAM	0710
07100	Feesten en plechtigheden	6493103	Toelage Ooigemse Feesten vzw			0,00 €	1.900,00 €	1.900,00 €	BURGSAM	0710
07100	Feesten en plechtigheden	6493191	Toelage feestcomité SBV			950,00 €	0,00 €	950,00 €	BURGSAM	0710
07100	Feesten en plechtigheden	6493793	Toelage Het Platse Komiteit			500,00 €	0,00 €	500,00 €	BURGSAM	0710

Bitem	Omschr. Bitem	AR	Omschr. AR	Actieplan	Actie	Vorig budget	Herziening	Nieuw budget	Beleidsdomein	Beleidsveld
07101	Wielsbeekse feesten	6493000	Toegestane werkingssubsidies aan verenigingen			14.000,00 €	0,00 €	14.000,00 €	BURGSAM	0710
07390	Cultuurbeleid	6493290	Toelage ons erfdeel			40,00 €	0,00 €	40,00 €	VT	0739
07390	Cultuurbeleid	6493292	Toelage Ijzerbedevaartcomité			20,00 €	0,00 €	20,00 €	VT	0739
07390	Cultuurbeleid	6493293	Toelage co-producties			4.500,00 €	0,00 €	4.500,00 €	VT	0739
07390	Cultuurbeleid	6493294	Toelage culturele verenigingen			13.856,00 €	0,00 €	13.856,00 €	VT	0739
07390	Cultuurbeleid	6493295	Toelage cultuurraad			1.000,00 €	0,00 €	1.000,00 €	VT	0739
07390	Cultuurbeleid	6493296	Toelage werkgroep erfgoed			1.000,00 €	0,00 €	1.000,00 €	VT	0739
07390	Cultuurbeleid	6493297	Toelage samenwerkingsverbanden			1.500,00 €	0,00 €	1.500,00 €	VT	0739
07390	Cultuurbeleid	6493298	Toelage André Demedsthuis vzw			4.500,00 €	0,00 €	4.500,00 €	VT	0739
07390	Cultuurbeleid	6493299	Toelage multiculturele week			3.500,00 €	0,00 €	3.500,00 €	VT	0739
07390	Cultuurbeleid	6493393	Toelage De Ware Vrienden Ooigem			1.250,00 €	0,00 €	1.250,00 €	VT	0739
07390	Cultuurbeleid	6493394	Toelage Steeds Beter SBV			1.250,00 €	0,00 €	1.250,00 €	VT	0739
07390	Cultuurbeleid	6493395	Toelage Leesclub			500,00 €	0,00 €	500,00 €	VT	0739
07390	Cultuurbeleid	6493396	Toelage JMA			2.500,00 €	0,00 €	2.500,00 €	VT	0739
07390	Cultuurbeleid	6493398	Toelage Horizon/Le Cateau			1.500,00 €	0,00 €	1.500,00 €	VT	0739
07390	Cultuurbeleid	6493399	Toelage 11 juli viering			1.125,00 €	0,00 €	1.125,00 €	VT	0739
07390	Cultuurbeleid	6494391	Toelage Westtoer			3.000,00 €	-3.000,00 €	0,00 €	VT	0739
07391	Westtoer	6494000	Toegestane werkingssubsidies aan andere overheidsinstell.			3.000,00 €	500,00 €	3.500,00 €	VT	0739
07402	Sport	6493000	Toegestane werkingssubsidies aan verenigingen			31.456,00 €	544,00 €	32.000,00 €	VT	0740
07402	Sport	6493405	Toelage OVT			2.020,00 €	0,00 €	2.020,00 €	VT	0740
07402	Sport	6493406	Toelage dwars door Vlaanderen			8.500,00 €	-8.500,00 €	0,00 €	VT	0740
07402	Sport	6493407	Toelage TC Hernieuwenburg			1.000,00 €	-1.000,00 €	0,00 €	VT	0740
07402	Sport	6493408	Toelage KBLVB-clubs			2.000,00 €	0,00 €	2.000,00 €	VT	0740
07402	Sport	6493409	Toelage diverse sportclubs			7.500,00 €	0,00 €	7.500,00 €	VT	0740
07402	Sport	6493432	Toelage sportraad			1.000,00 €	0,00 €	1.000,00 €	VT	0740
07402	Sport	6493435	Midwest sportdienst			0,00 €	2.000,00 €	2.000,00 €	VT	0740
07499	AGB	6494007	Werkingsubsidie AGB			346.767,00 €	128.233,00 €	475.000,00 €	VT	0740
07500	Jeugd	6493000	Toegestane werkingssubsidies aan verenigingen			750,00 €	0,00 €	750,00 €	VT	0750
07500	Jeugd	6493592	Toelage jeugdverenigingen			11.356,00 €	0,00 €	11.356,00 €	VT	0750
07500	Jeugd	6493593	Toelage jeugdraad			1.000,00 €	0,00 €	1.000,00 €	VT	0750
07500	Jeugd	6493594	Toelage Lokaal Overleg Kinderopvang			1.000,00 €	0,00 €	1.000,00 €	VT	0750
07500	Jeugd	6493595	Toelage kinderopvanginitiatieven			10.000,00 €	0,00 €	10.000,00 €	VT	0750
07500	Jeugd	6493596	Toelage techniekclub			1.500,00 €	750,00 €	2.250,00 €	VT	0750
07500	Jeugd	6493597	Toelage kampvervoer			2.500,00 €	300,00 €	2.800,00 €	VT	0750
07500	Jeugd	6493598	Toelage energie naschoolse opvang			4.200,00 €	-4.200,00 €	0,00 €	VT	0750
07500	Jeugd	6493599	Toelage materiaal jeugd			7.500,00 €	0,00 €	7.500,00 €	VT	0750
07504	Supervlieg	6493000	Toegestane werkingssubsidies aan verenigingen			0,00 €	7.000,00 €	7.000,00 €	VT	0750
07591	Roefeldag	6493000	Toegestane werkingssubsidies aan verenigingen			3.000,00 €	0,00 €	3.000,00 €	VT	0750
07591	Roefeldag	6493000	Toegestane werkingssubsidies aan verenigingen	1.3.1	1311	3.000,00 €	-3.000,00 €	0,00 €	VT	0750

Bitem	Omschr. Bitem	AR	Omschr. AR	Actieplan	Actie	Vorig budget	Herziening	Nieuw budget	Beleidsdomein	Beleidsveld
07901	Kerkfabriek Sint-Laurentius	6494000	Toegestane werkingssubsidies aan andere overheidsinstell.			40.276,44 €	-40.276,44 €	0,00 €	BURGSAM	0790
07901	Kerkfabriek Sint-Laurentius	6494004	Werkingsubsidie Kerkfabriek Sint-Laurentius			0,00 €	28.198,09 €	28.198,09 €	BURGSAM	0790
07902	Kerkfabriek Sint-Brixius	6494000	Toegestane werkingssubsidies aan andere overheidsinstell.			43.084,56 €	-43.084,56 €	0,00 €	BURGSAM	0790
07902	Kerkfabriek Sint-Brixius	6494005	Werkingsubsidie Kerkfabriek Sint-Brixius			0,00 €	7.330,96 €	7.330,96 €	BURGSAM	0790
07903	Kerkfabriek Sint-Bavo	6494000	Toegestane werkingssubsidies aan andere overheidsinstell.			33.261,33 €	-33.261,33 €	0,00 €	BURGSAM	0790
07903	Kerkfabriek Sint-Bavo	6494006	Werkingsubsidie Kerkfabriek Sint-Bavo			0,00 €	40.757,92 €	40.757,92 €	BURGSAM	0790
08000	Oudercomités/scholen	6493000	Toegestane werkingssubsidies aan verenigingen			11.250,00 €	0,00 €	11.250,00 €	BURGSAM	0800
09000	OCMW	6494000	Toegestane werkingssubsidies aan andere overheidsinstell.			2.108.209,49 €	-2.108.209,49 €	0,00 €	BURGSAM	0900
09000	OCMW	6494001	Werkingsubsidie OCMW Wielsbeke			0,00 €	1.390.000,00 €	1.390.000,00 €	BURGSAM	0900
09490	Geboortepremies	6491000	Toegestane werkingssubsidies aan gezinnen			5.700,00 €	0,00 €	5.700,00 €	BURGSAM	0949
09491	Seniorenraad	6493000	Toegestane werkingssubsidies aan verenigingen			1.000,00 €	0,00 €	1.000,00 €	BURGSAM	0949
09493	Overige gezinshulp	6493000	Toegestane werkingssubsidies aan verenigingen			25,00 €	-25,00 €	0,00 €	BURGSAM	0949
09000	OCMW	6640000	Investeringsstoelage OCMW					1.524.156,01 €	BURGSAM	0900



**Provincie West-Vlaanderen
Arrondissement Tielt**

GEMEENTE WIELSBEKE

<http://www.wielsbeke.be>

Budget exploitatie detail

BItem	Omschr. BItem	AR	Omschr. AR	Actieplan	Actie	Vorig budget	Herziening	Nieuw budget	Beleidsdomein	Beleidsveld
00100	Gemeentefonds	7400000	Gemeentefonds			1.782.151,32 €	-11.480,68 €	1.770.670,64 €	ALGFIN	0010
00100	Gemeentefonds	7400001	Gemeentefonds : aanvullende sectorale subsidie			0,00 €	0,00 €	0,00 €	ALGFIN	0010
00100	Gemeentefonds	7402000	Compensatie MAT-OUT			0,00 €	0,00 €	0,00 €	ALGFIN	0010
00100	Gemeentefonds	7402500	Aanvullende sect subs			129.854,42 €	0,00 €	129.854,42 €	ALGFIN	0010
00101	Eliacompensatie	7404999	Overige algemene werkingssubsidies			137.805,75 €	0,00 €	137.805,75 €	ALGFIN	0010
00200	Fiscale aangelegenheden	6139999	Andere erelonen en vergoedingen voor prestaties van derden			25.684,11 €	1.282,79 €	26.966,90 €	ALGFIN	0020
00200	Fiscale aangelegenheden	6142999	Overige informaticakosten			6.000,00 €	-434,00 €	5.566,00 €	ALGFIN	0020
00200	Fiscale aangelegenheden	6420000	Minderwaarde op de realisatie van operationele vorderingen			2.000,00 €	0,00 €	2.000,00 €	ALGFIN	0020
00200	Fiscale aangelegenheden	7300000	Opcentiemen op de onroerende voorheffing			5.653.563,29 €	0,00 €	5.653.563,29 €	ALGFIN	0020
00200	Fiscale aangelegenheden	7300100	Compensatie MAT-OUT op onroerende voorheffing			0,00 €	0,00 €	0,00 €	ALGFIN	0020
00200	Fiscale aangelegenheden	7301000	Aanvullende belasting op de personenbelasting			2.568.411,23 €	360.410,83 €	2.928.822,06 €	ALGFIN	0020
00200	Fiscale aangelegenheden	7302000	Motorrijtuigen			190.892,59 €	0,00 €	190.892,59 €	ALGFIN	0020
00200	Fiscale aangelegenheden	7315000	Afgifte stedenb. inlicht.-vergun./identiteitsbew./trouwboek			0,00 €	16.080,00 €	16.080,00 €	ALGFIN	0020
00200	Fiscale aangelegenheden	7318000	Aanvragen/meldingen omgevingsvergunningen			4.000,00 €	7.890,00 €	11.890,00 €	ALGFIN	0020
00200	Fiscale aangelegenheden	7360300	Dagbladkiosken, frituurkramen, handelsinrichtingen			880,00 €	0,00 €	880,00 €	ALGFIN	0020
00200	Fiscale aangelegenheden	7374000	Belasting leegstaande woningen en gebouwen			47.600,00 €	14.650,40 €	62.250,40 €	ALGFIN	0020
00200	Fiscale aangelegenheden	7375000	Belasting verwaarloosde woningen en gebouwen			3.000,00 €	3.000,00 €	6.000,00 €	ALGFIN	0020
00200	Fiscale aangelegenheden	7377000	Belasting onbewoonbare woningen en gebouwen			3.000,00 €	3.500,00 €	6.500,00 €	ALGFIN	0020
00200	Fiscale aangelegenheden	7380000	Algemene gemeentebelasting			293.679,75 €	5.320,25 €	299.000,00 €	ALGFIN	0020
00200	Fiscale aangelegenheden	7402000	Compensatie MAT-OUT			299.420,60 €	0,00 €	299.420,60 €	ALGFIN	0020
00200	Fiscale aangelegenheden	7402100	Compensatie energiezuinige woningen			0,00 €	952,16 €	952,16 €	ALGFIN	0020
00200	Fiscale aangelegenheden	7409999	Overige specifieke werkingssubsidies			125,00 €	0,00 €	125,00 €	ALGFIN	0020
00200	Fiscale aangelegenheden	7599999	Andere financiële opbrengsten			80,00 €	-80,00 €	0,00 €	ALGFIN	0020
00300	Financiële aangelegenheden	6131001	Erelonen notarissen, advocaten, experts, consultants, ...			1.000,00 €	4.570,98 €	5.570,98 €	ALGFIN	0030
00300	Financiële aangelegenheden	6139999	Andere erelonen en vergoedingen voor prestaties van derden			2.240,00 €	-2.240,00 €	0,00 €	ALGFIN	0030
00300	Financiële aangelegenheden	6141002	Documentatie en abonnementen			2.230,00 €	-1.230,00 €	1.000,00 €	ALGFIN	0030
00300	Financiële aangelegenheden	6142999	Overige informaticakosten			27.000,00 €	19.000,00 €	46.000,00 €	ALGFIN	0030
00300	Financiële aangelegenheden	6400000	Onroerende voorheffing			104,00 €	0,00 €	104,00 €	ALGFIN	0030
00300	Financiële aangelegenheden	6400001	Roerende voorheffing			5.580,00 €	-5.580,00 €	0,00 €	ALGFIN	0030
00300	Financiële aangelegenheden	6420000	Minderwaarde op de realisatie van operationele vorderingen			7.700,00 €	0,00 €	7.700,00 €	ALGFIN	0030
00300	Financiële aangelegenheden	6570002	Verwijlntresten			0,00 €	879,76 €	879,76 €	ALGFIN	0030
00300	Financiële aangelegenheden	6599999	Overige diverse financiële kosten			14.050,00 €	-9.050,00 €	5.000,00 €	ALGFIN	0030
00300	Financiële aangelegenheden	7020000	Opbrengsten uit prestaties			12.600,00 €	-5.100,00 €	7.500,00 €	ALGFIN	0030
00300	Financiële aangelegenheden	7402300	Regularisatiepremie GESCO's			433.787,00 €	0,84 €	433.787,84 €	ALGFIN	0030
00300	Financiële aangelegenheden	7405002	Personeelssubsidies algemeen			37.000,00 €	-10.072,74 €	26.927,26 €	ALGFIN	0030
00300	Financiële aangelegenheden	7450000	Recuperaties van kosten			620,00 €	0,00 €	620,00 €	ALGFIN	0030
00300	Financiële aangelegenheden	7510000	Creditintresten bankrekeningen			234,00 €	-233,99 €	0,01 €	ALGFIN	0030
00300	Financiële aangelegenheden	7510001	Opbrengsten belegging vastrentende effecten			49.500,00 €	-49.500,00 €	0,00 €	ALGFIN	0030
00300	Financiële aangelegenheden	7599999	Andere financiële opbrengsten			0,00 €	500,00 €	500,00 €	ALGFIN	0030
00301	Financiële aangelegenheden	6139999	Andere erelonen en vergoedingen voor prestaties van derden			28.560,00 €	70.240,00 €	98.800,00 €	ALGFIN	0030
00301	Financiële aangelegenheden	6150006	Lidmaatschappen			0,00 €	7,50 €	7,50 €	ALGFIN	0030
00500	Patrimonium zonder maatschappelijk doel	6100800	Huur en huurlasten van gehuurde onroerende goederen (lange termijn)			4.000,00 €	0,00 €	4.000,00 €	ALGFIN	0050
00500	Patrimonium zonder maatschappelijk doel	6102001	Huur en periodieke erfpachtvergoedingen			6.030,00 €	-6.030,00 €	0,00 €	ALGFIN	0050
00500	Patrimonium zonder maatschappelijk doel	6103010	Prestaties van derden voor onderhoud en herstelling gebouwen			12.000,00 €	-1.200,00 €	10.800,00 €	ALGFIN	0050
00500	Patrimonium zonder maatschappelijk doel	6103099	Overig onderhoud en herstel van gebouw			4.000,00 €	-2.000,00 €	2.000,00 €	ALGFIN	0050
00500	Patrimonium zonder maatschappelijk doel	6110000	Elektriciteit			50.000,00 €	-48.658,71 €	1.341,29 €	ALGFIN	0050
00500	Patrimonium zonder maatschappelijk doel	6111000	Gas			42.000,00 €	-41.759,00 €	241,00 €	ALGFIN	0050
00500	Patrimonium zonder maatschappelijk doel	6113000	Water			2.100,00 €	-2.100,00 €	0,00 €	ALGFIN	0050

BItem	Omschr. BItem	AR	Omschr. AR	Actieplan	Actie	Vorig budget	Herziening	Nieuw budget	Beleidsdomein	Beleidsveld
00500	Patrimonium zonder maatschappelijk doel	6131010	Erelonen en vergoedingen expertises			250,00 €	-250,00 €	0,00 €	ALGFIN	0050
00500	Patrimonium zonder maatschappelijk doel	6150011	Kosten werkkleding			2.000,00 €	-1.000,00 €	1.000,00 €	ALGFIN	0050
00500	Patrimonium zonder maatschappelijk doel	6400000	Onroerende voorheffing			11.300,00 €	2.895,07 €	14.195,07 €	ALGFIN	0050
00500	Patrimonium zonder maatschappelijk doel	7050002	Opbrengsten uit verhuur woningen en flats			25.000,00 €	-9.681,61 €	15.318,39 €	ALGFIN	0050
00500	Patrimonium zonder maatschappelijk doel	7050003	Opbrengsten uit gebruik vrachtwagenparking			0,00 €	2.400,00 €	2.400,00 €	ALGFIN	0050
00500	Patrimonium zonder maatschappelijk doel	7050004	Opbrengsten uit verhuur cafetaria's			36.000,00 €	-24.000,00 €	12.000,00 €	ALGFIN	0050
00900	Overige algemene financiering	6142999	Overige informaticakosten			5.000,00 €	-4.000,00 €	1.000,00 €	ALGFIN	0090
00900	Overige algemene financiering	6400009	Kilometerheffing			50,00 €	-50,00 €	0,00 €	ALGFIN	0090
01000	Politieke organen	6141002	Documentatie en abonnementen			900,00 €	0,00 €	900,00 €	BURGSAM	0100
01000	Politieke organen	6141004	Communicatiekosten telefoon, GSM en internet			1.500,00 €	-1.000,00 €	500,00 €	BURGSAM	0100
01000	Politieke organen	6143005	Reis- en verblijfkosten (Dienstverplaatsing)			1.500,00 €	-1.500,00 €	0,00 €	BURGSAM	0100
01000	Politieke organen	6150010	Opleidingskosten			1.500,00 €	272,80 €	1.772,80 €	BURGSAM	0100
01000	Politieke organen	6159999	Overige exploitatiekosten			7.500,00 €	1.500,00 €	9.000,00 €	BURGSAM	0100
01000	Politieke organen	6200000	Wedden van de gemeentemandatarissen			172.217,65 €	39.276,57 €	211.494,22 €	BURGSAM	0100
01000	Politieke organen	6200001	Presentiegelden van de gemeentemandatarissen			34.476,53 €	0,00 €	34.476,53 €	BURGSAM	0100
01000	Politieke organen	6200100	Vakantiegeld van mandatarissen			13.063,25 €	-235,78 €	12.827,47 €	BURGSAM	0100
01000	Politieke organen	6210000	Werkgeversbijdragen wettelijke verzekeringen - mandatarissen			7.700,89 €	497,25 €	8.198,14 €	BURGSAM	0100
01000	Politieke organen	6230004	Terugbetaalde kosten personeel			0,00 €	750,00 €	750,00 €	BURGSAM	0100
01000	Politieke organen	6231005	Verzekering arbeidsongevallen			813,96 €	139,86 €	953,82 €	BURGSAM	0100
01000	Politieke organen	6240000	Pensioenen politiek personeel - gepensioneerde schepenen en burgemeesters			57.972,03 €	-1.131,55 €	56.840,48 €	BURGSAM	0100
01000	Politieke organen	7440000	Inhouding pensioen			15.204,50 €	657,57 €	15.862,07 €	BURGSAM	0100
01001	Verkiezingen	6139999	Andere erelonen en vergoedingen voor prestaties van derden			15.000,00 €	-896,27 €	14.103,73 €	BURGSAM	0100
01100	Secretariaat	6103010	Prestaties van derden voor onderhoud en herstelling gebouwen			15.000,00 €	2.000,00 €	17.000,00 €	BURGSAM	0110
01100	Secretariaat	6110000	Elektriciteit			2.250,00 €	-2.250,00 €	0,00 €	BURGSAM	0110
01100	Secretariaat	6111000	Gas			2.650,00 €	-2.650,00 €	0,00 €	BURGSAM	0110
01100	Secretariaat	6113000	Water			5.500,00 €	0,00 €	5.500,00 €	BURGSAM	0110
01100	Secretariaat	6131006	Erelonen en vergoedingen voor optredens, lesgevers, gidsen, tolken, e.d.			2.000,00 €	-1.550,00 €	450,00 €	BURGSAM	0110
01100	Secretariaat	6139999	Andere erelonen en vergoedingen voor prestaties van derden			120.000,00 €	-5.000,00 €	115.000,00 €	BURGSAM	0110
01100	Secretariaat	6141001	Kantoorbenodigdheden			8.000,00 €	0,00 €	8.000,00 €	BURGSAM	0110
01100	Secretariaat	6141003	Post- en frankeringskosten			35.000,00 €	0,00 €	35.000,00 €	BURGSAM	0110
01100	Secretariaat	6141004	Communicatiekosten telefoon, GSM en internet			50.000,00 €	0,00 €	50.000,00 €	BURGSAM	0110
01100	Secretariaat	6141005	Procedure- en vervolgingskosten			20.000,00 €	-20.000,00 €	0,00 €	BURGSAM	0110
01100	Secretariaat	6141200	Huur meubilair en bureaumateriaal			60.000,00 €	0,00 €	60.000,00 €	BURGSAM	0110
01100	Secretariaat	6141999	Overige administratiekosten			500,00 €	100,00 €	600,00 €	BURGSAM	0110
01100	Secretariaat	6143005	Reis- en verblijfkosten (Dienstverplaatsing)			250,00 €	0,00 €	250,00 €	BURGSAM	0110
01100	Secretariaat	6150001	Aankoop klein materieel			2.000,00 €	-1.000,00 €	1.000,00 €	BURGSAM	0110
01100	Secretariaat	6150006	Lidmaatschappen			2.500,00 €	-1.639,00 €	861,00 €	BURGSAM	0110
01100	Secretariaat	6150010	Opleidingskosten			5.000,00 €	0,00 €	5.000,00 €	BURGSAM	0110
01100	Secretariaat	6150300	Onderhoud en herstelling technisch materieel			0,00 €	12.500,00 €	12.500,00 €	BURGSAM	0110
01100	Secretariaat	6159999	Overige exploitatiekosten			25.000,00 €	-10.000,00 €	15.000,00 €	BURGSAM	0110
01100	Secretariaat	6160004	Olie en brandstof voor voertuigen			6.000,00 €	-6.000,00 €	0,00 €	BURGSAM	0110
01100	Secretariaat	6160300	Onderhoud en herstelling voertuigen			2.000,00 €	-2.000,00 €	0,00 €	BURGSAM	0110
01100	Secretariaat	6160999	Overige kosten wagenpark			500,00 €	-500,00 €	0,00 €	BURGSAM	0110
01100	Secretariaat	6201000	Bezoldigingen vastbenoemd personeel			283.672,91 €	30.774,87 €	314.447,78 €	BURGSAM	0110
01100	Secretariaat	6201100	Vakantiegeld vastbenoemd personeel			18.672,16 €	1.876,68 €	20.548,84 €	BURGSAM	0110
01100	Secretariaat	6203000	Bezoldigingen contractueel personeel			74.719,04 €	15.774,29 €	90.493,33 €	BURGSAM	0110
01100	Secretariaat	6203100	Vakantiegeld contractuelen			5.268,48 €	51,66 €	5.320,14 €	BURGSAM	0110
01100	Secretariaat	6211000	Werkgeversbijdragen wettelijke verzekeringen - vast benoemd personeel			109.179,35 €	20.589,45 €	129.768,80 €	BURGSAM	0110
01100	Secretariaat	6213000	Werkgeversbijdragen wettelijke verzekeringen - contractuele n			21.560,92 €	4.073,41 €	25.634,33 €	BURGSAM	0110

BItem	Omschr. BItem	AR	Omschr. AR	Actieplan	Actie	Vorig budget	Herziening	Nieuw budget	Beleidsdomein	Beleidsveld
01100	Secretariaat	6230001	Kosten voor verplaatsingen van en naar het werk			665,79 €	0,00 €	665,79 €	BURGSAM	0110
01100	Secretariaat	6230004	Terugbetaalde kosten personeel			2.103,63 €	0,00 €	2.103,63 €	BURGSAM	0110
01100	Secretariaat	6493000	Toegestane werkingssubsidies aan verenigingen			550,00 €	0,00 €	550,00 €	BURGSAM	0110
01100	Secretariaat	7040999	Andere terugvorderingen en tussenkomsten			2.229,00 €	-2.229,00 €	0,00 €	BURGSAM	0110
01110	Fiscale en financiële diensten	6139999	Andere erelonen en vergoedingen voor prestaties van derden			4.250,00 €	-1.750,00 €	2.500,00 €	BURGSAM	0111
01110	Fiscale en financiële diensten	6141002	Documentatie en abonnementen			3.750,00 €	-1.250,00 €	2.500,00 €	BURGSAM	0111
01110	Fiscale en financiële diensten	6141003	Post- en frankeringskosten			1.950,00 €	150,00 €	2.100,00 €	BURGSAM	0111
01110	Fiscale en financiële diensten	6142999	Overige informaticakosten			14.000,00 €	-4.000,00 €	10.000,00 €	BURGSAM	0111
01110	Fiscale en financiële diensten	6143005	Reis- en verblijfkosten (Dienstverplaatsing)			200,00 €	0,00 €	200,00 €	BURGSAM	0111
01110	Fiscale en financiële diensten	6150010	Opleidingskosten			5.000,00 €	-2.500,00 €	2.500,00 €	BURGSAM	0111
01110	Fiscale en financiële diensten	6201000	Bezoldigingen vastbenoemd personeel			181.034,44 €	-3.646,81 €	177.387,63 €	BURGSAM	0111
01110	Fiscale en financiële diensten	6201100	Vakantiegeld vastbenoemd personeel			13.044,36 €	0,24 €	13.044,60 €	BURGSAM	0111
01110	Fiscale en financiële diensten	6211000	Werkgeversbijdragen wettelijke verzekeringen - vast benoemd personeel			84.136,44 €	-1.693,89 €	82.442,55 €	BURGSAM	0111
01110	Fiscale en financiële diensten	6230001	Kosten voor verplaatsingen van en naar het werk			343,17 €	0,00 €	343,17 €	BURGSAM	0111
01110	Fiscale en financiële diensten	6230004	Terugbetaalde kosten personeel			0,00 €	25,00 €	25,00 €	BURGSAM	0111
01110	Fiscale en financiële diensten	7580000	Terugvordering van financiële kosten ten laste van derden			300,00 €	-100,00 €	200,00 €	BURGSAM	0111
01120	Personeelsdienst en vorming	6139999	Andere erelonen en vergoedingen voor prestaties van derden			30.000,00 €	50.000,00 €	80.000,00 €	BURGSAM	0112
01120	Personeelsdienst en vorming	6239999	Overige personeelskosten			2.469,42 €	-2.469,42 €	0,00 €	BURGSAM	0112
01190	Overige algemene diensten	6103010	Prestaties van derden voor onderhoud en herstelling gebouwen			5.000,00 €	-2.500,00 €	2.500,00 €	BURGSAM	0119
01190	Overige algemene diensten	6103099	Overig onderhoud en herstel van gebouw			19.000,00 €	-4.000,00 €	15.000,00 €	BURGSAM	0119
01190	Overige algemene diensten	6135001	Uitgegeven was-linnen en herstellingskosten			1.000,00 €	0,00 €	1.000,00 €	BURGSAM	0119
01190	Overige algemene diensten	6139999	Andere erelonen en vergoedingen voor prestaties van derden			124.000,00 €	11.000,00 €	135.000,00 €	BURGSAM	0119
01190	Overige algemene diensten	6141001	Kantoorbenodigdheden			5.000,00 €	1.265,24 €	6.265,24 €	BURGSAM	0119
01190	Overige algemene diensten	6141002	Documentatie en abonnementen			11.000,00 €	-3.000,00 €	8.000,00 €	BURGSAM	0119
01190	Overige algemene diensten	6142999	Overige informaticakosten			200.000,00 €	15.000,00 €	215.000,00 €	BURGSAM	0119
01190	Overige algemene diensten	6150006	Lidmaatschappen			9.000,00 €	-849,10 €	8.150,90 €	BURGSAM	0119
01190	Overige algemene diensten	6150010	Opleidingskosten			2.500,00 €	-1.500,00 €	1.000,00 €	BURGSAM	0119
01190	Overige algemene diensten	6150011	Kosten werkkleding			10.000,00 €	-5.000,00 €	5.000,00 €	BURGSAM	0119
01190	Overige algemene diensten	6159999	Overige exploitatiekosten			10.000,00 €	0,00 €	10.000,00 €	BURGSAM	0119
01190	Overige algemene diensten	6160004	Olie en brandstof voor voertuigen			0,00 €	1.500,00 €	1.500,00 €	BURGSAM	0119
01190	Overige algemene diensten	6160300	Onderhoud en herstelling voertuigen			1.000,00 €	522,05 €	1.522,05 €	BURGSAM	0119
01190	Overige algemene diensten	6201000	Bezoldigingen vastbenoemd personeel			78.026,96 €	-2.767,36 €	75.259,60 €	BURGSAM	0119
01190	Overige algemene diensten	6201100	Vakantiegeld vastbenoemd personeel			5.352,17 €	0,10 €	5.352,27 €	BURGSAM	0119
01190	Overige algemene diensten	6203000	Bezoldigingen contractueel personeel			241.678,66 €	-5.681,05 €	235.997,61 €	BURGSAM	0119
01190	Overige algemene diensten	6203100	Vakantiegeld contractuelen			7.868,71 €	-807,48 €	7.061,23 €	BURGSAM	0119
01190	Overige algemene diensten	6211000	Werkgeversbijdragen wettelijke verzekeringen - vast benoemd personeel			35.605,27 €	-1.263,04 €	34.342,23 €	BURGSAM	0119
01190	Overige algemene diensten	6213000	Werkgeversbijdragen wettelijke verzekeringen - contractuele n			37.215,36 €	-6.756,55 €	30.458,81 €	BURGSAM	0119
01190	Overige algemene diensten	6230001	Kosten voor verplaatsingen van en naar het werk			140,20 €	159,80 €	300,00 €	BURGSAM	0119
01190	Overige algemene diensten	6230004	Terugbetaalde kosten personeel			181,24 €	0,00 €	181,24 €	BURGSAM	0119
01190	Overige algemene diensten	6239999	Overige personeelskosten			1.566,75 €	-1.566,75 €	0,00 €	BURGSAM	0119
01190	Overige algemene diensten	6400003	Milieubelasting			25,00 €	-25,00 €	0,00 €	BURGSAM	0119
01190	Overige algemene diensten	6493000	Toegestane werkingssubsidies aan verenigingen			30.000,00 €	0,00 €	30.000,00 €	BURGSAM	0119
01190	Overige algemene diensten	6493192	Toelage projecten buitenland/ontwikkeling			3.950,00 €	0,00 €	3.950,00 €	BURGSAM	0119
01190	Overige algemene diensten	6493193	Toelage save-charter steden en gemeenten			100,00 €	0,00 €	100,00 €	BURGSAM	0119
01190	Overige algemene diensten	6493195	Toelage MUG-heli			500,00 €	0,00 €	500,00 €	BURGSAM	0119
01190	Overige algemene diensten	6493196	Toelage specifiek voor beeldschermwerk			0,00 €	1.195,00 €	1.195,00 €	BURGSAM	0119
01190	Overige algemene diensten	7000010	Retributies wapenwet			400,00 €	0,00 €	400,00 €	BURGSAM	0119
01190	Overige algemene diensten	7020000	Opbrengsten uit prestaties			250,00 €	0,00 €	250,00 €	BURGSAM	0119
01190	Overige algemene diensten	7040999	Andere terugvorderingen en tussenkomsten			18.000,00 €	17.000,00 €	35.000,00 €	BURGSAM	0119

BItem	Omschr. BItem	AR	Omschr. AR	Actieplan	Actie	Vorig budget	Herziening	Nieuw budget	Beleidsdomein	Beleidsveld
01199	Midwest	6131011	Midwest archiefteam deel Wielsbeke			17.000,00 €	0,00 €	17.000,00 €	BURGSAM	0119
01199	Midwest	6131012	GIS-coördinator deel Wielsbeke			10.000,00 €	0,00 €	10.000,00 €	BURGSAM	0119
01199	Midwest	6131013	ICT-coördinator/medewerker deel Wielsbeke			31.000,00 €	-26.000,00 €	5.000,00 €	BURGSAM	0119
01199	Midwest	6139999	Andere erelonen en vergoedingen voor prestaties van derden			7.500,00 €	7.500,00 €	15.000,00 €	BURGSAM	0119
01300	Administratieve dienstverlening	6139999	Andere erelonen en vergoedingen voor prestaties van derden			6.500,00 €	0,00 €	6.500,00 €	BURGSAM	0130
01300	Administratieve dienstverlening	6141001	Kantoorbenodigdheden			5.000,00 €	1.000,00 €	6.000,00 €	BURGSAM	0130
01300	Administratieve dienstverlening	6141002	Documentatie en abonnementen			10.000,00 €	0,00 €	10.000,00 €	BURGSAM	0130
01300	Administratieve dienstverlening	6141005	Procedure- en vervolgingskosten			10.000,00 €	20.000,00 €	30.000,00 €	BURGSAM	0130
01300	Administratieve dienstverlening	6142999	Overige informaticakosten			5.000,00 €	-2.500,00 €	2.500,00 €	BURGSAM	0130
01300	Administratieve dienstverlening	6143005	Reis- en verblijfkosten (Dienstverplaatsing)			250,00 €	0,00 €	250,00 €	BURGSAM	0130
01300	Administratieve dienstverlening	6150006	Lidmaatschappen			100,00 €	0,00 €	100,00 €	BURGSAM	0130
01300	Administratieve dienstverlening	6150008	Kosten aflevering EID, rijbewijzen en reispassen			89.000,00 €	-9.000,00 €	80.000,00 €	BURGSAM	0130
01300	Administratieve dienstverlening	6150010	Opleidingskosten			5.000,00 €	0,00 €	5.000,00 €	BURGSAM	0130
01300	Administratieve dienstverlening	6159999	Overige exploitatiekosten			500,00 €	-500,00 €	0,00 €	BURGSAM	0130
01300	Administratieve dienstverlening	6201000	Bezoldigingen vastbenoemd personeel			195.141,31 €	-6.048,96 €	189.092,35 €	BURGSAM	0130
01300	Administratieve dienstverlening	6201100	Vakantiegeld vastbenoemd personeel			13.759,91 €	196,57 €	13.956,48 €	BURGSAM	0130
01300	Administratieve dienstverlening	6203000	Bezoldigingen contractueel personeel			17.786,96 €	-717,96 €	17.069,00 €	BURGSAM	0130
01300	Administratieve dienstverlening	6203100	Vakantiegeld contractuelen			1.519,73 €	-263,46 €	1.256,27 €	BURGSAM	0130
01300	Administratieve dienstverlening	6211000	Werkgeversbijdragen wettelijke verzekeringen - vast benoemd personeel			90.692,71 €	-2.810,31 €	87.882,40 €	BURGSAM	0130
01300	Administratieve dienstverlening	6213000	Werkgeversbijdragen wettelijke verzekeringen - contractuele n			5.132,56 €	-207,02 €	4.925,54 €	BURGSAM	0130
01300	Administratieve dienstverlening	6230001	Kosten voor verplaatsingen van en naar het werk			0,00 €	30,00 €	30,00 €	BURGSAM	0130
01300	Administratieve dienstverlening	6230004	Terugbetaalde kosten personeel			489,66 €	0,00 €	489,66 €	BURGSAM	0130
01300	Administratieve dienstverlening	6491000	Toegestane werkingsubsidies aan gezinnen			5.440,00 €	0,00 €	5.440,00 €	BURGSAM	0130
01300	Administratieve dienstverlening	7020001	Afgifte e-id en kids id			42.000,00 €	-12.000,00 €	30.000,00 €	BURGSAM	0130
01300	Administratieve dienstverlening	7020002	Afgifte reispassen			26.000,00 €	755,02 €	26.755,02 €	BURGSAM	0130
01300	Administratieve dienstverlening	7020009	Afgifte arbeidskaarten, A1's, bijlagen procedures (vreemd.)			500,00 €	642,87 €	1.142,87 €	BURGSAM	0130
01300	Administratieve dienstverlening	7020010	Voornaamswijziging			0,00 €	150,00 €	150,00 €	BURGSAM	0130
01300	Administratieve dienstverlening	7020011	Afgifte trouwboekjes			3.000,00 €	0,00 €	3.000,00 €	BURGSAM	0130
01300	Administratieve dienstverlening	7021001	Afgifte rijbewijzen			18.000,00 €	0,00 €	18.000,00 €	BURGSAM	0130
01300	Administratieve dienstverlening	7021002	Aflevering PIN/PUK code			500,00 €	0,00 €	500,00 €	BURGSAM	0130
01900	Overig algemeen bestuur	6120100	Brandverzekering			34.500,00 €	0,00 €	34.500,00 €	BURGSAM	0190
01900	Overig algemeen bestuur	6120150	Burgerlijke aansprakelijkheid			45.000,00 €	-5.000,00 €	40.000,00 €	BURGSAM	0190
01900	Overig algemeen bestuur	6120160	Verzekering voertuigen			8.250,00 €	0,00 €	8.250,00 €	BURGSAM	0190
01900	Overig algemeen bestuur	6120999	Overige verzekeringen			20.000,00 €	-10.000,00 €	10.000,00 €	BURGSAM	0190
01900	Overig algemeen bestuur	6131001	Erelonen notarissen, advocaten, experts, consulenten, ...			0,00 €	189.882,62 €	189.882,62 €	BURGSAM	0190
01900	Overig algemeen bestuur	6139999	Andere erelonen en vergoedingen voor prestaties van derden			0,00 €	325,00 €	325,00 €	BURGSAM	0190
01900	Overig algemeen bestuur	6221100	Hospitalisatieverzekering			16.801,95 €	-30,61 €	16.771,34 €	BURGSAM	0190
01900	Overig algemeen bestuur	6231000	Bijdragen aan arbeidsgeneeskundige dienst			61.608,00 €	0,00 €	61.608,00 €	BURGSAM	0190
01900	Overig algemeen bestuur	6231004	Maaltijdcheques			109.650,00 €	5.350,00 €	115.000,00 €	BURGSAM	0190
01900	Overig algemeen bestuur	6231005	Verzekering arbeidsongevallen			40.800,00 €	0,00 €	40.800,00 €	BURGSAM	0190
01900	Overig algemeen bestuur	6239999	Overige personeelskosten			5.100,00 €	0,00 €	5.100,00 €	BURGSAM	0190
01900	Overig algemeen bestuur	6430000	Vergoeding schadegevallen			1.000,00 €	0,00 €	1.000,00 €	BURGSAM	0190
01900	Overig algemeen bestuur	7450001	Schadevergoedingen			1.000,00 €	16.343,50 €	17.343,50 €	BURGSAM	0190
01900	Overig algemeen bestuur	7470000	Werknemersinhouding maaltijdcheques			30.850,00 €	0,00 €	30.850,00 €	BURGSAM	0190
02000	Technische dienst	6103010	Prestaties van derden voor onderhoud en herstelling gebouwen			3.500,00 €	1.489,40 €	4.989,40 €	TD	0200
02000	Technische dienst	6103501	Benodigdheden voor aanleg en onderhoud van wegen			3.000,00 €	-1.500,00 €	1.500,00 €	TD	0200
02000	Technische dienst	6103510	Prest. van derden voor wegen en waterlopen (riolen, hydr.)			150.500,00 €	-10.500,00 €	140.000,00 €	TD	0200
02000	Technische dienst	6103513	Sneeuwopruiming en ijzelbestrijding			30.000,00 €	-9.686,17 €	20.313,83 €	TD	0200
02000	Technische dienst	6110000	Elektriciteit			3.100,00 €	0,00 €	3.100,00 €	TD	0200
02000	Technische dienst	6111000	Gas			1.600,00 €	0,00 €	1.600,00 €	TD	0200

BItem	Omschr. BItem	AR	Omschr. AR	Actieplan	Actie	Vorig budget	Herziening	Nieuw budget	Beleidsdomein	Beleidsveld
02000	Technische dienst	6113000	Water			5.250,00 €	0,00 €	5.250,00 €	TD	0200
02000	Technische dienst	6135001	Uitgegeven was-linnen en herstellingskosten			2.000,00 €	-200,00 €	1.800,00 €	TD	0200
02000	Technische dienst	6139999	Andere erelonen en vergoedingen voor prestaties van derden			34.000,00 €	10.000,00 €	44.000,00 €	TD	0200
02000	Technische dienst	6141004	Communicatiekosten telefoon, GSM en internet			750,00 €	0,00 €	750,00 €	TD	0200
02000	Technische dienst	6143005	Reis- en verblijfkosten (Dienstverplaatsing)			500,00 €	0,00 €	500,00 €	TD	0200
02000	Technische dienst	6150001	Aankoop klein materieel			59.500,00 €	0,00 €	59.500,00 €	TD	0200
02000	Technische dienst	6150010	Opleidingskosten			6.000,00 €	-4.000,00 €	2.000,00 €	TD	0200
02000	Technische dienst	6150011	Kosten werkkleding			8.000,00 €	-800,00 €	7.200,00 €	TD	0200
02000	Technische dienst	6150200	Huur machines, materiaal en technisch materieel			5.000,00 €	-500,00 €	4.500,00 €	TD	0200
02000	Technische dienst	6160004	Olie en brandstof voor voertuigen			20.000,00 €	0,00 €	20.000,00 €	TD	0200
02000	Technische dienst	6160300	Onderhoud en herstelling voertuigen			20.000,00 €	-2.000,00 €	18.000,00 €	TD	0200
02000	Technische dienst	6160999	Overige kosten wagenpark			3.000,00 €	318,49 €	3.318,49 €	TD	0200
02000	Technische dienst	6201000	Bezoldigingen vastbenoemd personeel			180.455,89 €	-6.784,84 €	173.671,05 €	TD	0200
02000	Technische dienst	6201100	Vakantiegeld vastbenoemd personeel			10.869,02 €	1.812,72 €	12.681,74 €	TD	0200
02000	Technische dienst	6211000	Werkgeversbijdragen wettelijke verzekeringen - vast benoemd personeel			83.378,46 €	-3.215,22 €	80.163,24 €	TD	0200
02000	Technische dienst	6230001	Kosten voor verplaatsingen van en naar het werk			344,58 €	0,00 €	344,58 €	TD	0200
02000	Technische dienst	6230004	Terugbetaalde kosten personeel			504,15 €	495,85 €	1.000,00 €	TD	0200
02000	Technische dienst	6400009	Kilometerheffing			350,00 €	0,00 €	350,00 €	TD	0200
02000	Technische dienst	6493000	Toegestane werkingssubsidies aan verenigingen			100,00 €	0,00 €	100,00 €	TD	0200
02000	Technische dienst	7040999	Andere terugvorderingen en tussenkomsten			4.900,00 €	0,00 €	4.900,00 €	TD	0200
02001	Technische dienst contractuelen	6203000	Bezoldigingen contractueel personeel			530.588,52 €	36.180,33 €	566.768,85 €	TD	0200
02001	Technische dienst contractuelen	6203100	Vakantiegeld contractuelen			43.478,45 €	-2.934,42 €	40.544,03 €	TD	0200
02001	Technische dienst contractuelen	6213000	Werkgeversbijdragen wettelijke verzekeringen - contractuele n			123.063,64 €	38.515,96 €	161.579,60 €	TD	0200
02001	Technische dienst contractuelen	6230001	Kosten voor verplaatsingen van en naar het werk			1.110,60 €	0,00 €	1.110,60 €	TD	0200
02001	Technische dienst contractuelen	6230004	Terugbetaalde kosten personeel			248,62 €	0,00 €	248,62 €	TD	0200
02002	Zaalwachters	6203000	Bezoldigingen contractueel personeel			105.055,98 €	-4.304,42 €	100.751,56 €	TD	0200
02002	Zaalwachters	6203100	Vakantiegeld contractuelen			7.420,93 €	-112,05 €	7.308,88 €	TD	0200
02002	Zaalwachters	6213000	Werkgeversbijdragen wettelijke verzekeringen - contractuele n			30.314,93 €	-1.241,42 €	29.073,51 €	TD	0200
02002	Zaalwachters	6230001	Kosten voor verplaatsingen van en naar het werk			35,47 €	0,00 €	35,47 €	TD	0200
02009	Gebouwen	6040000	Aankopen van roerende goederen bestemd voor verkoop			0,00 €	259,92 €	259,92 €	TD	0200
02009	Gebouwen	6103010	Prestaties van derden voor onderhoud en herstelling gebouwen			0,00 €	69,21 €	69,21 €	TD	0200
02009	Gebouwen	6110000	Elektriciteit			5.900,00 €	220,04 €	6.120,04 €	TD	0200
02009	Gebouwen	6111000	Gas			0,00 €	3.323,53 €	3.323,53 €	TD	0200
02009	Gebouwen	6113000	Water			0,00 €	0,00 €	0,00 €	TD	0200
02009	Gebouwen	6141004	Communicatiekosten telefoon, GSM en internet			0,00 €	518,00 €	518,00 €	TD	0200
03000	IMOG	6040000	Aankopen van roerende goederen bestemd voor verkoop			39.409,00 €	0,00 €	39.409,00 €	GGZMILSTED	0300
03000	IMOG	6139999	Andere erelonen en vergoedingen voor prestaties van derden			326.093,00 €	7.728,20 €	333.821,20 €	GGZMILSTED	0300
03000	IMOG	6400003	Milieubelasting			24.008,00 €	0,00 €	24.008,00 €	GGZMILSTED	0300
03000	IMOG	6494000	Toegestane werkingssubsidies aan andere overheidsinstell.			437.921,00 €	0,00 €	437.921,00 €	GGZMILSTED	0300
03000	IMOG	7020000	Opbrengsten uit prestaties			271.175,00 €	0,00 €	271.175,00 €	GGZMILSTED	0300
03000	IMOG	7021000	Afgifte huisvuilzakken			20.400,00 €	0,00 €	20.400,00 €	GGZMILSTED	0300
03000	IMOG	7040999	Andere terugvorderingen en tussenkomsten			569,70 €	80,30 €	650,00 €	GGZMILSTED	0300
03000	IMOG	7409999	Overige specifieke werkingssubsidies			1.400,00 €	0,00 €	1.400,00 €	GGZMILSTED	0300
03090	Overig afval- en materialenbeheer	6103010	Prestaties van derden voor onderhoud en herstelling gebouwen			1.000,00 €	-500,00 €	500,00 €	GGZMILSTED	0309
03090	Overig afval- en materialenbeheer	6110000	Elektriciteit			5.200,00 €	0,00 €	5.200,00 €	GGZMILSTED	0309
03090	Overig afval- en materialenbeheer	6113000	Water			200,00 €	0,00 €	200,00 €	GGZMILSTED	0309
03090	Overig afval- en materialenbeheer	6141004	Communicatiekosten telefoon, GSM en internet			1.250,00 €	-250,00 €	1.000,00 €	GGZMILSTED	0309
03090	Overig afval- en materialenbeheer	6150001	Aankoop klein materieel			51.000,00 €	0,00 €	51.000,00 €	GGZMILSTED	0309

BItem	Omschr. BItem	AR	Omschr. AR	Actieplan	Actie	Vorig budget	Herziening	Nieuw budget	Beleidsdomein	Beleidsveld
03090	Overig afval- en materialenbeheer	7020000	Opbrengsten uit prestaties			25.000,00 €	-23.750,00 €	1.250,00 €	GGZMILSTED	0309
03100	Beheer van regen- en afvalwater	6103510	Prest. van derden voor wegen en waterlopen (riolen, hydr.)			63.000,00 €	12.171,72 €	75.171,72 €	TD	0310
03100	Beheer van regen- en afvalwater	6103511	Ruimen grachten			20.000,00 €	0,00 €	20.000,00 €	TD	0310
03100	Beheer van regen- en afvalwater	6110000	Elektriciteit			0,00 €	3.258,85 €	3.258,85 €	TD	0310
03100	Beheer van regen- en afvalwater	6139999	Andere erelonen en vergoedingen voor prestaties van derden			20.000,00 €	-10.000,00 €	10.000,00 €	TD	0310
03100	Beheer van regen- en afvalwater	6141004	Communicatiekosten telefoon, GSM en internet			0,00 €	319,12 €	319,12 €	TD	0310
03100	Beheer van regen- en afvalwater	6150006	Lidmaatschappen			1.000,00 €	0,00 €	1.000,00 €	TD	0310
03100	Beheer van regen- en afvalwater	6159999	Overige exploitatiekosten			600,00 €	0,00 €	600,00 €	TD	0310
03100	Beheer van regen- en afvalwater	6491000	Toegestane werkingsubsidies aan gezinnen			3.000,00 €	-1.500,00 €	1.500,00 €	TD	0310
03100	Beheer van regen- en afvalwater	7020000	Opbrengsten uit prestaties			750.000,00 €	0,00 €	750.000,00 €	TD	0310
03101	Subsidie individuele afvalverwerking	6491000	Toegestane werkingsubsidies aan gezinnen			2.000,00 €	-1.000,00 €	1.000,00 €	TD	0310
03900	Milieubescherming	6139999	Andere erelonen en vergoedingen voor prestaties van derden			4.000,00 €	1.000,00 €	5.000,00 €	GGZMILSTED	0390
03900	Milieubescherming	6141002	Documentatie en abonnementen			0,00 €	0,00 €	0,00 €	GGZMILSTED	0390
03900	Milieubescherming	6142999	Overige informaticakosten			6.100,00 €	-3.000,00 €	3.100,00 €	GGZMILSTED	0390
03900	Milieubescherming	6150001	Aankoop klein materieel			4.150,00 €	-1.150,00 €	3.000,00 €	GGZMILSTED	0390
03900	Milieubescherming	6159999	Overige exploitatiekosten			5.000,00 €	-2.500,00 €	2.500,00 €	GGZMILSTED	0390
03900	Milieubescherming	6201000	Bezoldigingen vastbenoemd personeel			40.735,65 €	-2.245,05 €	38.490,60 €	GGZMILSTED	0390
03900	Milieubescherming	6201100	Vakantiegeld vastbenoemd personeel			2.633,02 €	306,68 €	2.939,70 €	GGZMILSTED	0390
03900	Milieubescherming	6211000	Werkgeversbijdragen wettelijke verzekeringen - vast benoemd personeel			18.932,07 €	-1.043,07 €	17.889,00 €	GGZMILSTED	0390
03900	Milieubescherming	6230001	Kosten voor verplaatsingen van en naar het werk			16,05 €	0,00 €	16,05 €	GGZMILSTED	0390
03900	Milieubescherming	6230004	Terugbetaalde kosten personeel			130,29 €	0,00 €	130,29 €	GGZMILSTED	0390
03900	Milieubescherming	6492000	Toegestane werkingsubsidies aan bedrijven			3.500,00 €	0,00 €	3.500,00 €	GGZMILSTED	0390
03900	Milieubescherming	6493000	Toegestane werkingsubsidies aan verenigingen			100,00 €	0,00 €	100,00 €	GGZMILSTED	0390
03900	Milieubescherming	6493902	Toelage milieuraad			1.000,00 €	0,00 €	1.000,00 €	GGZMILSTED	0390
03900	Milieubescherming	6493903	Toelage Stad-Land-Schap			2.500,00 €	-2.500,00 €	0,00 €	GGZMILSTED	0390
03901	Milieuvergunningen	7040999	Andere terugvorderingen en tussenkomsten			0,00 €	25,00 €	25,00 €	GGZMILSTED	0390
03903	Stad-Land-Schap	6491000	Toegestane werkingsubsidies aan gezinnen			5.000,00 €	-2.500,00 €	2.500,00 €	GGZMILSTED	0390
03903	Stad-Land-Schap	6494000	Toegestane werkingsubsidies aan andere overheidsinstell.			2.500,00 €	0,00 €	2.500,00 €	GGZMILSTED	0390
03904	Dierenasiel	6139999	Andere erelonen en vergoedingen voor prestaties van derden			0,00 €	5.000,00 €	5.000,00 €	GGZMILSTED	0390
04000	Lokale politiezone MIDOW	6494000	Toegestane werkingsubsidies aan andere overheidsinstell.			809.807,81 €	-809.807,81 €	0,00 €	BURGSAM	0400
04000	Lokale politiezone MIDOW	6494002	Werkingsubsidie Lokale politiezone Midow			0,00 €	809.807,81 €	809.807,81 €	BURGSAM	0400
04100	Brandweerzone Fluvia	6494000	Toegestane werkingsubsidies aan andere overheidsinstell.			263.167,91 €	-263.167,91 €	0,00 €	BURGSAM	0410
04100	Brandweerzone Fluvia	6494003	Werkingsubsidie Brandweerzone Fluvia			0,00 €	263.167,91 €	263.167,91 €	BURGSAM	0410
04910	GAS boetes	6139999	Andere erelonen en vergoedingen voor prestaties van derden			1.200,00 €	-22,00 €	1.178,00 €	BURGSAM	0490
04910	GAS boetes	7390001	Boetes			1.200,00 €	500,00 €	1.700,00 €	BURGSAM	0490
05900	Lokale economie	6139999	Andere erelonen en vergoedingen voor prestaties van derden			3.000,00 €	0,00 €	3.000,00 €	BURGSAM	0590
05900	Lokale economie	6141099	Wielsbeke geschenkbon			27.500,00 €	0,00 €	27.500,00 €	BURGSAM	0590
05900	Lokale economie	7021099	Opbrengsten Wielsbeke geschenkbon			25.000,00 €	0,00 €	25.000,00 €	BURGSAM	0590
06290	Woonbeleid en grondgebiedszaken	6110000	Elektriciteit			250,00 €	1.150,00 €	1.400,00 €	GGZMILSTED	0629
06290	Woonbeleid en grondgebiedszaken	6111000	Gas			25,00 €	75,00 €	100,00 €	GGZMILSTED	0629
06290	Woonbeleid en grondgebiedszaken	6113000	Water			250,00 €	100,00 €	350,00 €	GGZMILSTED	0629
06290	Woonbeleid en grondgebiedszaken	6131001	Erelonen notarissen, advocaten, experts, consultants, ...			0,00 €	0,00 €	0,00 €	GGZMILSTED	0629
06290	Woonbeleid en grondgebiedszaken	6139999	Andere erelonen en vergoedingen voor prestaties van derden			20.000,00 €	-14.000,00 €	6.000,00 €	GGZMILSTED	0629

BItem	Omschr. BItem	AR	Omschr. AR	Actieplan	Actie	Vorig budget	Herziening	Nieuw budget	Beleidsdomein	Beleidsveld
06290	Woonbeleid en grondgebiedszaken	6141002	Documentatie en abonnementen			500,00 €	-300,00 €	200,00 €	GGZMILSTED	0629
06290	Woonbeleid en grondgebiedszaken	6141004	Communicatiekosten telefoon, GSM en internet			350,00 €	0,00 €	350,00 €	GGZMILSTED	0629
06290	Woonbeleid en grondgebiedszaken	6141005	Procedure- en vervolgingskosten			20.000,00 €	25.000,00 €	45.000,00 €	GGZMILSTED	0629
06290	Woonbeleid en grondgebiedszaken	6142999	Overige informaticakosten			22.500,00 €	-7.500,00 €	15.000,00 €	GGZMILSTED	0629
06290	Woonbeleid en grondgebiedszaken	6143005	Reis- en verblijfkosten (Dienstverplaatsing)			1.500,00 €	-750,00 €	750,00 €	GGZMILSTED	0629
06290	Woonbeleid en grondgebiedszaken	6150010	Opleidingskosten			5.000,00 €	-2.500,00 €	2.500,00 €	GGZMILSTED	0629
06290	Woonbeleid en grondgebiedszaken	6201000	Bezoldigingen vastbenoemd personeel			69.201,48 €	-480,98 €	68.720,50 €	GGZMILSTED	0629
06290	Woonbeleid en grondgebiedszaken	6201100	Vakantiegeld vastbenoemd personeel			4.861,44 €	196,39 €	5.057,83 €	GGZMILSTED	0629
06290	Woonbeleid en grondgebiedszaken	6203000	Bezoldigingen contractueel personeel			81.029,17 €	-22.133,67 €	58.895,50 €	GGZMILSTED	0629
06290	Woonbeleid en grondgebiedszaken	6203100	Vakantiegeld contractuelen			8.472,42 €	-4.137,71 €	4.334,71 €	GGZMILSTED	0629
06290	Woonbeleid en grondgebiedszaken	6211000	Werkgeversbijdragen wettelijke verzekeringen - vast benoemd personeel			32.161,78 €	-223,23 €	31.938,55 €	GGZMILSTED	0629
06290	Woonbeleid en grondgebiedszaken	6213000	Werkgeversbijdragen wettelijke verzekeringen - contractuele n			23.382,63 €	-6.387,34 €	16.995,29 €	GGZMILSTED	0629
06290	Woonbeleid en grondgebiedszaken	6230001	Kosten voor verplaatsingen van en naar het werk			173,70 €	0,00 €	173,70 €	GGZMILSTED	0629
06290	Woonbeleid en grondgebiedszaken	6230004	Terugbetaalde kosten personeel			0,00 €	0,00 €	0,00 €	GGZMILSTED	0629
06290	Woonbeleid en grondgebiedszaken	6491000	Toegestane werkingssubsidies aan gezinnen			50.000,00 €	-25.000,00 €	25.000,00 €	GGZMILSTED	0629
06290	Woonbeleid en grondgebiedszaken	6494000	Toegestane werkingssubsidies aan andere overheidsinstell.			160.000,00 €	0,00 €	160.000,00 €	GGZMILSTED	0629
06290	Woonbeleid en grondgebiedszaken	7040999	Andere terugvorderingen en tussenkomsten			12.500,00 €	-7.500,00 €	5.000,00 €	GGZMILSTED	0629
06290	Woonbeleid en grondgebiedszaken	7050002	Opbrengsten uit verhuur woningen en flats			0,00 €	61.028,44 €	61.028,44 €	GGZMILSTED	0629
06290	Woonbeleid en grondgebiedszaken	7404999	Overige algemene werkingssubsidies			0,00 €	4.500,00 €	4.500,00 €	GGZMILSTED	0629
06290	Woonbeleid en grondgebiedszaken	7500000	Opbrengsten uit financiële vaste activa			3.806,00 €	-3.741,47 €	64,53 €	GGZMILSTED	0629
06300	Watervoorziening	6110000	Elektriciteit			2.600,00 €	-2.600,00 €	0,00 €	TD	0630
06400	Elektriciteitsvoorziening	7020999	Andere diverse opbrengsten			24.683,59 €	30.501,18 €	55.184,77 €	TD	0640
06400	Elektriciteitsvoorziening	7040999	Andere terugvorderingen en tussenkomsten			34.000,00 €	0,00 €	34.000,00 €	TD	0640
06400	Elektriciteitsvoorziening	7500000	Opbrengsten uit financiële vaste activa			192.600,00 €	29.980,57 €	222.580,57 €	TD	0640
06500	Gasvoorziening	7020999	Andere diverse opbrengsten			12.070,17 €	0,00 €	12.070,17 €	TD	0650
06500	Gasvoorziening	7500000	Opbrengsten uit financiële vaste activa			97.900,00 €	0,00 €	97.900,00 €	TD	0650
06501	FIGGA	7500000	Opbrengsten uit financiële vaste activa			161.313,00 €	-161.313,00 €	0,00 €	TD	0650
06700	Straatverlichting	6103501	Benodigheden voor aanleg en onderhoud van wegen			20.000,00 €	0,00 €	20.000,00 €	TD	0670
06700	Straatverlichting	6110000	Elektriciteit			286.000,00 €	-51.000,00 €	235.000,00 €	TD	0670
06800	Groene ruimte	6139999	Andere erelonen en vergoedingen voor prestaties van derden			115.000,00 €	-20.000,00 €	95.000,00 €	TD	0680
06800	Groene ruimte	6150001	Aankoop klein materieel			25.000,00 €	-10.000,00 €	15.000,00 €	TD	0680
06800	Groene ruimte	6150006	Lidmaatschappen			0,00 €	892,00 €	892,00 €	TD	0680
06820	Toelage diverse aanplantingen	6491000	Toegestane werkingssubsidies aan gezinnen			5.000,00 €	-4.000,00 €	1.000,00 €	TD	0680
07030	Openbare bibliotheek	6103010	Prestaties van derden voor onderhoud en herstelling gebouwen			3.000,00 €	-3.000,00 €	0,00 €	VT	0703
07030	Openbare bibliotheek	6103099	Overig onderhoud en herstel van gebouw			5.000,00 €	-5.000,00 €	0,00 €	VT	0703
07030	Openbare bibliotheek	6139999	Andere erelonen en vergoedingen voor prestaties van derden			0,00 €	1.900,00 €	1.900,00 €	VT	0703
07030	Openbare bibliotheek	6141002	Documentatie en abonnementen			1.200,00 €	-1.200,00 €	0,00 €	VT	0703
07030	Openbare bibliotheek	6141004	Communicatiekosten telefoon, GSM en internet			8.833,00 €	-8.833,00 €	0,00 €	VT	0703
07030	Openbare bibliotheek	6141004	Communicatiekosten telefoon, GSM en internet	6.2.1	6212	10.600,00 €	-10.600,00 €	0,00 €	VT	0703
07030	Openbare bibliotheek	6142999	Overige informaticakosten	6.2.1	6212	255,00 €	-255,00 €	0,00 €	VT	0703
07030	Openbare bibliotheek	6142999	Overige informaticakosten	6.2.3	6237	750,00 €	-750,00 €	0,00 €	VT	0703
07030	Openbare bibliotheek	6142999	Overige informaticakosten			46.667,00 €	-46.667,00 €	0,00 €	VT	0703
07030	Openbare bibliotheek	6142999	Overige informaticakosten	6.2.3	6236	15.000,00 €	-15.000,00 €	0,00 €	VT	0703
07030	Openbare bibliotheek	6143005	Reis- en verblijfkosten (Dienstverplaatsing)			1.050,00 €	-1.050,00 €	0,00 €	VT	0703
07030	Openbare bibliotheek	6143007	Publiciteit, advertenties & info			2.000,00 €	-2.000,00 €	0,00 €	VT	0703

BItem	Omschr. BItem	AR	Omschr. AR	Actieplan	Actie	Vorig budget	Herziening	Nieuw budget	Beleidsdomein	Beleidsveld
07030	Openbare bibliotheek	6150010	Opleidingskosten			1.500,00 €	-1.500,00 €	0,00 €	VT	0703
07030	Openbare bibliotheek	6201000	Bezoldigingen vastbenoemd personeel			88.140,26 €	48.749,49 €	136.889,75 €	VT	0703
07030	Openbare bibliotheek	6201100	Vakantiegeld vastbenoemd personeel			6.204,72 €	55,73 €	6.260,45 €	VT	0703
07030	Openbare bibliotheek	6203000	Bezoldigingen contractueel personeel			31.974,90 €	-1.286,40 €	30.688,50 €	VT	0703
07030	Openbare bibliotheek	6203100	Vakantiegeld contractuelen			2.180,12 €	78,56 €	2.258,68 €	VT	0703
07030	Openbare bibliotheek	6211000	Werkgeversbijdragen wettelijke verzekeringen - vast benoemd personeel			40.885,82 €	22.660,73 €	63.546,55 €	VT	0703
07030	Openbare bibliotheek	6213000	Werkgeversbijdragen wettelijke verzekeringen - contractuele n			9.226,60 €	-370,97 €	8.855,63 €	VT	0703
07030	Openbare bibliotheek	6230001	Kosten voor verplaatsingen van en naar het werk			61,09 €	0,00 €	61,09 €	VT	0703
07030	Openbare bibliotheek	6230004	Terugbetaalde kosten personeel			365,34 €	0,00 €	365,34 €	VT	0703
07030	Openbare bibliotheek	6400000	Onroerende voorheffing			42,00 €	-42,00 €	0,00 €	VT	0703
07030	Openbare bibliotheek	6499000	Samenwerkingsovereenkomsten			1.500,00 €	124,93 €	1.624,93 €	VT	0703
07030	Openbare bibliotheek	7020000	Opbrengsten uit prestaties	6.2.1	6212	6.200,00 €	-6.200,00 €	0,00 €	VT	0703
07030	Openbare bibliotheek	7040999	Andere terugvorderingen en tussenkomsten	6.2.1	6212	1.031,00 €	-1.031,00 €	0,00 €	VT	0703
07100	Feesten en plechtigheden	6110000	Elektriciteit			0,00 €	268,27 €	268,27 €	BURGSAM	0710
07100	Feesten en plechtigheden	6139999	Andere erelonen en vergoedingen voor prestaties van derden			2.000,00 €	-1.000,00 €	1.000,00 €	BURGSAM	0710
07100	Feesten en plechtigheden	6143001	Representatie- en receptiekosten & kosten onthaal			25.000,00 €	7.191,01 €	32.191,01 €	BURGSAM	0710
07100	Feesten en plechtigheden	6143003	Relatiegeschenken			4.167,00 €	-141,00 €	4.026,00 €	BURGSAM	0710
07100	Feesten en plechtigheden	6491000	Toegestane werkingssubsidies aan gezinnen			6.560,00 €	-6.560,00 €	0,00 €	BURGSAM	0710
07100	Feesten en plechtigheden	6493000	Toegestane werkingssubsidies aan verenigingen			1.750,00 €	-750,00 €	1.000,00 €	BURGSAM	0710
07100	Feesten en plechtigheden	6493102	Toelage feestcomité Ooigem			950,00 €	-450,00 €	500,00 €	BURGSAM	0710
07100	Feesten en plechtigheden	6493103	Toelage Ooigemse Feesten vzw			0,00 €	1.900,00 €	1.900,00 €	BURGSAM	0710
07100	Feesten en plechtigheden	6493191	Toelage feestcomité SBV			950,00 €	0,00 €	950,00 €	BURGSAM	0710
07100	Feesten en plechtigheden	6493793	Toelage Het Platse Komiteit			500,00 €	0,00 €	500,00 €	BURGSAM	0710
07101	Wielsbeekse feesten	6131005	Erelonen en vergoedingen auteursrechten			3.000,00 €	-3.000,00 €	0,00 €	BURGSAM	0710
07101	Wielsbeekse feesten	6131006	Erelonen en vergoedingen voor optredens, lesgevers, gidsen, tolken, e.d.			15.000,00 €	-15.000,00 €	0,00 €	BURGSAM	0710
07101	Wielsbeekse feesten	6139999	Andere erelonen en vergoedingen voor prestaties van derden			22.000,00 €	-22.000,00 €	0,00 €	BURGSAM	0710
07101	Wielsbeekse feesten	6143001	Representatie- en receptiekosten & kosten onthaal			4.000,00 €	-4.000,00 €	0,00 €	BURGSAM	0710
07101	Wielsbeekse feesten	6150001	Aankoop klein materieel			350,00 €	-350,00 €	0,00 €	BURGSAM	0710
07101	Wielsbeekse feesten	6150200	Huur machines, materiaal en technisch materieel			13.000,00 €	-13.000,00 €	0,00 €	BURGSAM	0710
07101	Wielsbeekse feesten	6159999	Overige exploitatiekosten			4.100,00 €	-4.100,00 €	0,00 €	BURGSAM	0710
07101	Wielsbeekse feesten	6160200	Huur voertuigen			1.000,00 €	-1.000,00 €	0,00 €	BURGSAM	0710
07101	Wielsbeekse feesten	6493000	Toegestane werkingssubsidies aan verenigingen			14.000,00 €	0,00 €	14.000,00 €	BURGSAM	0710
07101	Wielsbeekse feesten	7020000	Opbrengsten uit prestaties			250,00 €	-250,00 €	0,00 €	BURGSAM	0710
07101	Wielsbeekse feesten	7020190	Feesten			30.000,00 €	-30.000,00 €	0,00 €	BURGSAM	0710
07111	Overige evenementen	6131999	Andere erelonen en vergoedingen			10.000,00 €	-10.000,00 €	0,00 €	VT	0711
07380	Sted. kunstacademie filiaal Wielsbeke	6139999	Andere erelonen en vergoedingen voor prestaties van derden			57.900,00 €	0,00 €	57.900,00 €	VT	0739
07390	Cultuurbeleid	6103010	Prestaties van derden voor onderhoud en herstelling gebouwen			20.000,00 €	-20.000,00 €	0,00 €	VT	0739
07390	Cultuurbeleid	6103099	Overig onderhoud en herstel van gebouw			4.000,00 €	-4.000,00 €	0,00 €	VT	0739
07390	Cultuurbeleid	6131005	Erelonen en vergoedingen auteursrechten			3.600,00 €	-3.600,00 €	0,00 €	VT	0739
07390	Cultuurbeleid	6131006	Erelonen en vergoedingen voor optredens, lesgevers, gidsen, tolken, e.d.			35.000,00 €	-35.000,00 €	0,00 €	VT	0739
07390	Cultuurbeleid	6139999	Andere erelonen en vergoedingen voor prestaties van derden			21.500,00 €	-21.500,00 €	0,00 €	VT	0739
07390	Cultuurbeleid	6141004	Communicatiekosten telefoon, GSM en internet	1.4.1	1411	9.500,00 €	-9.500,00 €	0,00 €	VT	0739
07390	Cultuurbeleid	6141004	Communicatiekosten telefoon, GSM en internet			7.917,00 €	-7.917,00 €	0,00 €	VT	0739
07390	Cultuurbeleid	6141999	Overige administratiekosten			1.000,00 €	-1.000,00 €	0,00 €	VT	0739
07390	Cultuurbeleid	6143005	Reis- en verblijfkosten (Dienstverplaatsing)			1.450,00 €	-1.450,00 €	0,00 €	VT	0739
07390	Cultuurbeleid	6150001	Aankoop klein materieel			1.800,00 €	-1.800,00 €	0,00 €	VT	0739
07390	Cultuurbeleid	6150010	Opleidingskosten			250,00 €	-250,00 €	0,00 €	VT	0739
07390	Cultuurbeleid	6150200	Huur machines, materiaal en technisch materieel			1.000,00 €	-1.000,00 €	0,00 €	VT	0739

BItem	Omschr. BItem	AR	Omschr. AR	Actieplan	Actie	Vorig budget	Herziening	Nieuw budget	Beleidsdomein	Beleidsveld
07390	Cultuurbeleid	6159999	Overige exploitatiekosten			14.900,00 €	-14.900,00 €	0,00 €	VT	0739
07390	Cultuurbeleid	6203000	Bezoldigingen contractueel personeel			40.669,18 €	-1.286,05 €	39.383,13 €	VT	0739
07390	Cultuurbeleid	6203100	Vakantiegeld contractuelen			2.872,37 €	0,06 €	2.872,43 €	VT	0739
07390	Cultuurbeleid	6213000	Werkgeversbijdragen wettelijke verzekeringen - contractuele n			11.735,46 €	-370,79 €	11.364,67 €	VT	0739
07390	Cultuurbeleid	6230004	Terugbetaalde kosten personeel			2.030,86 €	0,00 €	2.030,86 €	VT	0739
07390	Cultuurbeleid	6493290	Toelage ons erfdeel			40,00 €	0,00 €	40,00 €	VT	0739
07390	Cultuurbeleid	6493292	Toelage IJzerbedevaartcomité			20,00 €	0,00 €	20,00 €	VT	0739
07390	Cultuurbeleid	6493293	Toelage co-producties			4.500,00 €	0,00 €	4.500,00 €	VT	0739
07390	Cultuurbeleid	6493294	Toelage culturele verenigingen			13.856,00 €	0,00 €	13.856,00 €	VT	0739
07390	Cultuurbeleid	6493295	Toelage cultuurraad			1.000,00 €	0,00 €	1.000,00 €	VT	0739
07390	Cultuurbeleid	6493296	Toelage werkgroep erfgoed			1.000,00 €	0,00 €	1.000,00 €	VT	0739
07390	Cultuurbeleid	6493297	Toelage samenwerkingsverbanden			1.500,00 €	0,00 €	1.500,00 €	VT	0739
07390	Cultuurbeleid	6493298	Toelage André Demedsthuis vzw			4.500,00 €	0,00 €	4.500,00 €	VT	0739
07390	Cultuurbeleid	6493299	Toelage multiculturele week			3.500,00 €	0,00 €	3.500,00 €	VT	0739
07390	Cultuurbeleid	6493393	Toelage De Ware Vrienden Ooigem			1.250,00 €	0,00 €	1.250,00 €	VT	0739
07390	Cultuurbeleid	6493394	Toelage Steeds Beter SBV			1.250,00 €	0,00 €	1.250,00 €	VT	0739
07390	Cultuurbeleid	6493395	Toelage Leesclub			500,00 €	0,00 €	500,00 €	VT	0739
07390	Cultuurbeleid	6493396	Toelage JMA			2.500,00 €	0,00 €	2.500,00 €	VT	0739
07390	Cultuurbeleid	6493398	Toelage Horizon/Le Cateau			1.500,00 €	0,00 €	1.500,00 €	VT	0739
07390	Cultuurbeleid	6493399	Toelage 11 juli viering			1.125,00 €	0,00 €	1.125,00 €	VT	0739
07390	Cultuurbeleid	6494391	Toelage Westtoer			3.000,00 €	-3.000,00 €	0,00 €	VT	0739
07390	Cultuurbeleid	7020000	Opbrengsten uit prestaties			10.000,00 €	-10.000,00 €	0,00 €	VT	0739
07390	Cultuurbeleid	7020120	DVT : huur sporthallen	6.1.2	6121	176,00 €	-176,00 €	0,00 €	VT	0739
07390	Cultuurbeleid	7020150	Cultuur algemeen			20.000,00 €	-20.000,00 €	0,00 €	VT	0739
07390	Cultuurbeleid	7020160	Cultuurdienst : aanbod OC Ooigem			7.650,00 €	-7.650,00 €	0,00 €	VT	0739
07390	Cultuurbeleid	7020161	Cultuurdienst : aanbod overige			4.000,00 €	-4.000,00 €	0,00 €	VT	0739
07390	Cultuurbeleid	7040999	Andere terugvorderingen en tussenkomsten			700,00 €	-700,00 €	0,00 €	VT	0739
07391	Westtoer	6494000	Toegestane werkingssubsidies aan andere overheidsinstell.			3.000,00 €	500,00 €	3.500,00 €	VT	0739
07392	Toerisme	6139999	Andere erelonen en vergoedingen voor prestaties van derden			6.000,00 €	-6.000,00 €	0,00 €	VT	0739
07400	Dienst vrije tijd algemeen	6103099	Overig onderhoud en herstel van gebouwen			8.000,00 €	-8.000,00 €	0,00 €	VT	0740
07400	Dienst vrije tijd algemeen	6139999	Andere erelonen en vergoedingen voor prestaties van derden			120.000,00 €	-120.000,00 €	0,00 €	VT	0740
07400	Dienst vrije tijd algemeen	6141002	Documentatie en abonnementen			417,00 €	-417,00 €	0,00 €	VT	0740
07400	Dienst vrije tijd algemeen	6141004	Communicatiekosten telefoon, GSM en internet			3.958,00 €	-3.958,00 €	0,00 €	VT	0740
07400	Dienst vrije tijd algemeen	6141999	Overige administratiekosten			0,00 €	0,00 €	0,00 €	VT	0740
07400	Dienst vrije tijd algemeen	6142999	Overige informaticakosten			25.000,00 €	-25.000,00 €	0,00 €	VT	0740
07400	Dienst vrije tijd algemeen	6150001	Aankoop klein materieel			55.000,00 €	-55.000,00 €	0,00 €	VT	0740
07400	Dienst vrije tijd algemeen	6150010	Opleidingskosten			1.500,00 €	-500,00 €	1.000,00 €	VT	0740
07400	Dienst vrije tijd algemeen	6159999	Overige exploitatiekosten			1.500,00 €	-1.500,00 €	0,00 €	VT	0740
07400	Dienst vrije tijd algemeen	6160004	Olief en brandstof voor voertuigen			9.000,00 €	141,03 €	9.141,03 €	VT	0740
07400	Dienst vrije tijd algemeen	6160300	Onderhoud en herstelling voertuigen			4.500,00 €	3.600,00 €	8.100,00 €	VT	0740
07400	Dienst vrije tijd algemeen	6201000	Bezoldigingen vastbenoemd personeel			25.853,87 €	-25.853,87 €	0,00 €	VT	0740
07400	Dienst vrije tijd algemeen	6201100	Vakantiegeld vastbenoemd personeel			6.708,72 €	-6.708,72 €	0,00 €	VT	0740
07400	Dienst vrije tijd algemeen	6203000	Bezoldigingen contractueel personeel			168.320,60 €	-13.668,47 €	154.652,13 €	VT	0740
07400	Dienst vrije tijd algemeen	6203100	Vakantiegeld contractuelen			11.882,78 €	-500,38 €	11.382,40 €	VT	0740
07400	Dienst vrije tijd algemeen	6211000	Werkgeversbijdragen wettelijke verzekeringen - vast benoemd personeel			12.016,84 €	-12.016,84 €	0,00 €	VT	0740
07400	Dienst vrije tijd algemeen	6213000	Werkgeversbijdragen wettelijke verzekeringen - contractuele n			48.570,82 €	-3.943,44 €	44.627,38 €	VT	0740
07400	Dienst vrije tijd algemeen	6230001	Kosten voor verplaatsingen van en naar het werk			117,96 €	82,04 €	200,00 €	VT	0740
07400	Dienst vrije tijd algemeen	6230004	Terugbetaalde kosten personeel			225,00 €	0,00 €	225,00 €	VT	0740
07400	Dienst vrije tijd algemeen	7020100	DVT : leeggoed			0,00 €	0,00 €	0,00 €	VT	0740
07400	Dienst vrije tijd algemeen	7020130	DVT algemeen			100.000,00 €	-100.000,00 €	0,00 €	VT	0740

BItem	Omschr. BItem	AR	Omschr. AR	Actieplan	Actie	Vorig budget	Herziening	Nieuw budget	Beleidsdomein	Beleidsveld
07401	Visvijver	6139999	Andere erelonen en vergoedingen voor prestaties van derden			0,00 €	990,00 €	990,00 €	VT	0740
07402	Sport	6103010	Prestaties van derden voor onderhoud en herstelling gebouwen			38.000,00 €	-38.000,00 €	0,00 €	VT	0740
07402	Sport	6103099	Overig onderhoud en herstel van gebouw			14.600,00 €	-14.600,00 €	0,00 €	VT	0740
07402	Sport	6120150	Burgerlijke aansprakelijkheid			3.750,00 €	-3.750,00 €	0,00 €	VT	0740
07402	Sport	6131006	Erelonen en vergoedingen voor optredens, lesgevers, gidsen, tolken, e.d.			0,00 €	1.346,00 €	1.346,00 €	VT	0740
07402	Sport	6141004	Communicatiekosten telefoon, GSM en internet			7.083,00 €	-7.083,00 €	0,00 €	VT	0740
07402	Sport	6142999	Overige informaticakosten			833,00 €	-833,00 €	0,00 €	VT	0740
07402	Sport	6150010	Opleidingskosten			2.000,00 €	-2.000,00 €	0,00 €	VT	0740
07402	Sport	6150011	Kosten werkkleding			2.000,00 €	-2.000,00 €	0,00 €	VT	0740
07402	Sport	6160004	Olie en brandstof voor voertuigen			2.500,00 €	-2.500,00 €	0,00 €	VT	0740
07402	Sport	6160300	Onderhoud en herstelling voertuigen			500,00 €	-500,00 €	0,00 €	VT	0740
07402	Sport	6201000	Bezoldigingen vastbenoemd personeel			58.458,82 €	-2.095,59 €	56.363,23 €	VT	0740
07402	Sport	6201100	Vakantiegeld vastbenoemd personeel			4.122,09 €	0,07 €	4.122,16 €	VT	0740
07402	Sport	6203000	Bezoldigingen contractueel personeel			139.954,39 €	36.447,92 €	176.402,31 €	VT	0740
07402	Sport	6203100	Vakantiegeld contractuelen			7.879,96 €	2.719,82 €	10.599,78 €	VT	0740
07402	Sport	6211000	Werkgeversbijdragen wettelijke verzekeringen - vast benoemd personeel			27.169,06 €	1.936,88 €	29.105,94 €	VT	0740
07402	Sport	6213000	Werkgeversbijdragen wettelijke verzekeringen - contractuele n			40.384,30 €	5.429,41 €	45.813,71 €	VT	0740
07402	Sport	6230001	Kosten voor verplaatsingen van en naar het werk			431,29 €	165,59 €	596,88 €	VT	0740
07402	Sport	6230004	Terugbetaalde kosten personeel			125,93 €	1.178,35 €	1.304,28 €	VT	0740
07402	Sport	6493000	Toegestane werkingsubsidies aan verenigingen			31.456,00 €	544,00 €	32.000,00 €	VT	0740
07402	Sport	6493405	Toelage OVT			2.020,00 €	0,00 €	2.020,00 €	VT	0740
07402	Sport	6493406	Toelage dwars door Vlaanderen			8.500,00 €	-8.500,00 €	0,00 €	VT	0740
07402	Sport	6493407	Toelage TC Hernieuwenburg			1.000,00 €	-1.000,00 €	0,00 €	VT	0740
07402	Sport	6493408	Toelage KBLVB-clubs			2.000,00 €	0,00 €	2.000,00 €	VT	0740
07402	Sport	6493409	Toelage diverse sportclubs			7.500,00 €	0,00 €	7.500,00 €	VT	0740
07402	Sport	6493432	Toelage sportraad			1.000,00 €	0,00 €	1.000,00 €	VT	0740
07402	Sport	6493435	Midwest sportdienst			0,00 €	2.000,00 €	2.000,00 €	VT	0740
07402	Sport	7020000	Opbrengsten uit prestaties			160.000,00 €	-160.000,00 €	0,00 €	VT	0740
07402	Sport	7020200	Sport +55	3.2.4	3241	10.000,00 €	-10.000,00 €	0,00 €	VT	0740
07492	Blijf Fit Verblijf	6159999	Overige exploitatiekosten			0,00 €	0,00 €	0,00 €	VT	0740
07492	Blijf Fit Verblijf	7020000	Opbrengsten uit prestaties			0,00 €	0,00 €	0,00 €	VT	0740
07499	AGB	6494007	Werkingsubsidie AGB			346.767,00 €	128.233,00 €	475.000,00 €	VT	0740
07500	Jeugd	6040000	Aankopen van roerende goederen bestemd voor verkoop			0,00 €	14.000,00 €	14.000,00 €	VT	0750
07500	Jeugd	6103001	Benodigheden voor gebouwen			5.000,00 €	-500,00 €	4.500,00 €	VT	0750
07500	Jeugd	6103010	Prestaties van derden voor onderhoud en herstelling gebouwen			10.000,00 €	-5.000,00 €	5.000,00 €	VT	0750
07500	Jeugd	6103099	Overig onderhoud en herstel van gebouw			5.000,00 €	-5.000,00 €	0,00 €	VT	0750
07500	Jeugd	6110000	Elektriciteit			10.500,00 €	-5.200,00 €	5.300,00 €	VT	0750
07500	Jeugd	6111000	Gas			8.600,00 €	-3.500,00 €	5.100,00 €	VT	0750
07500	Jeugd	6113000	Water			1.600,00 €	0,00 €	1.600,00 €	VT	0750
07500	Jeugd	6131005	Erelonen en vergoedingen auteursrechten			1.250,00 €	-250,00 €	1.000,00 €	VT	0750
07500	Jeugd	6131006	Erelonen en vergoedingen voor optredens, lesgevers, gidsen, tolken, e.d.			7.700,00 €	-4.200,00 €	3.500,00 €	VT	0750
07500	Jeugd	6139999	Andere erelonen en vergoedingen voor prestaties van derden			21.000,00 €	4.000,00 €	25.000,00 €	VT	0750
07500	Jeugd	6139999	Andere erelonen en vergoedingen voor prestaties van derden	1.3.1	1313	4.000,00 €	-4.000,00 €	0,00 €	VT	0750
07500	Jeugd	6141001	Kantoorbenodigheden			500,00 €	-250,00 €	250,00 €	VT	0750
07500	Jeugd	6141002	Documentatie en abonnementen			600,00 €	-100,00 €	500,00 €	VT	0750
07500	Jeugd	6141004	Communicatiekosten telefoon, GSM en internet	1.3.1	1315	2.200,00 €	-2.200,00 €	0,00 €	VT	0750
07500	Jeugd	6141004	Communicatiekosten telefoon, GSM en internet			2.200,00 €	2.200,00 €	4.400,00 €	VT	0750
07500	Jeugd	6141999	Overige administratiekosten			2.500,00 €	0,00 €	2.500,00 €	VT	0750

BItem	Omschr. BItem	AR	Omschr. AR	Actieplan	Actie	Vorig budget	Herziening	Nieuw budget	Beleidsdomein	Beleidsveld
07500	Jeugd	6143005	Reis- en verblijfkosten (Dienstverplaatsing)			500,00 €	-500,00 €	0,00 €	VT	0750
07500	Jeugd	6150001	Aankoop klein materieel			7.000,00 €	-4.000,00 €	3.000,00 €	VT	0750
07500	Jeugd	6150010	Opleidingskosten			2.500,00 €	500,00 €	3.000,00 €	VT	0750
07500	Jeugd	6150011	Kosten werkkleding			1.000,00 €	0,00 €	1.000,00 €	VT	0750
07500	Jeugd	6150200	Huur machines, materiaal en technisch materieel			2.500,00 €	-1.500,00 €	1.000,00 €	VT	0750
07500	Jeugd	6159999	Overige exploitatiekosten			30.000,00 €	0,00 €	30.000,00 €	VT	0750
07500	Jeugd	6201000	Bezoldigingen vastbenoemd personeel			40.407,82 €	-2.160,87 €	38.246,95 €	VT	0750
07500	Jeugd	6201100	Vakantiegeld vastbenoemd personeel			2.787,31 €	85,12 €	2.872,43 €	VT	0750
07500	Jeugd	6203000	Bezoldigingen contractueel personeel			29.427,55 €	-3.060,58 €	26.366,97 €	VT	0750
07500	Jeugd	6203000	Bezoldigingen contractueel personeel	1.3.1	1315	0,00 €	0,00 €	0,00 €	VT	0750
07500	Jeugd	6203100	Vakantiegeld contractuelen			1.282,70 €	54,05 €	1.336,75 €	VT	0750
07500	Jeugd	6211000	Werkgeversbijdragen wettelijke verzekeringen - vast benoemd personeel			18.779,72 €	-1.004,04 €	17.775,68 €	VT	0750
07500	Jeugd	6213000	Werkgeversbijdragen wettelijke verzekeringen - contractuele n			5.455,35 €	-343,32 €	5.112,03 €	VT	0750
07500	Jeugd	6230001	Kosten voor verplaatsingen van en naar het werk			636,80 €	0,00 €	636,80 €	VT	0750
07500	Jeugd	6230004	Terugbetaalde kosten personeel			65,58 €	34,42 €	100,00 €	VT	0750
07500	Jeugd	6493000	Toegestane werkingssubsidies aan verenigingen			750,00 €	0,00 €	750,00 €	VT	0750
07500	Jeugd	6493592	Toelage jeugdverenigingen			11.356,00 €	0,00 €	11.356,00 €	VT	0750
07500	Jeugd	6493593	Toelage jeugdtraad			1.000,00 €	0,00 €	1.000,00 €	VT	0750
07500	Jeugd	6493594	Toelage Lokaal Overleg Kinderopvang			1.000,00 €	0,00 €	1.000,00 €	VT	0750
07500	Jeugd	6493595	Toelage kinderopvanginitiatieven			10.000,00 €	0,00 €	10.000,00 €	VT	0750
07500	Jeugd	6493596	Toelage techniekclub			1.500,00 €	750,00 €	2.250,00 €	VT	0750
07500	Jeugd	6493597	Toelage kampvervoer			2.500,00 €	300,00 €	2.800,00 €	VT	0750
07500	Jeugd	6493598	Toelage energie naschoolse opvang			4.200,00 €	-4.200,00 €	0,00 €	VT	0750
07500	Jeugd	6493599	Toelage materiaal jeugd			7.500,00 €	0,00 €	7.500,00 €	VT	0750
07500	Jeugd	7020170	Jeugd : tieners in actie			31.752,00 €	-31.752,00 €	0,00 €	VT	0750
07500	Jeugd	7020171	Jeugd : speelpleinwerking			16.207,00 €	-16.207,00 €	0,00 €	VT	0750
07500	Jeugd	7020172	Jeugd : leeggoed			8.713,00 €	-8.713,00 €	0,00 €	VT	0750
07500	Jeugd	7020173	Jeugd : kinderopvang			49.113,75 €	-1.166,45 €	47.947,30 €	VT	0750
07500	Jeugd	7020174	Jeugd : algemeen			0,00 €	10.040,14 €	10.040,14 €	VT	0750
07500	Jeugd	7050002	Opbrengsten uit verhuur woningen en flats			6.020,00 €	-6.020,00 €	0,00 €	VT	0750
07501	Tieners in actie	6131999	Andere erelonen en vergoedingen			5.000,00 €	500,00 €	5.500,00 €	VT	0750
07501	Tieners in actie	7020170	Jeugd : tieners in actie			0,00 €	5.550,00 €	5.550,00 €	VT	0750
07502	Buitenspeeldag	6159999	Overige exploitatiekosten			5.000,00 €	0,00 €	5.000,00 €	VT	0750
07503	Huis van het Kind	6131999	Andere erelonen en vergoedingen			4.200,00 €	0,00 €	4.200,00 €	VT	0750
07503	Huis van het Kind	7000099	Opbrengsten uit andere verkopen			167,86 €	0,00 €	167,86 €	VT	0750
07503	Huis van het Kind	7409999	Overige specifieke werkingssubsidies			4.032,14 €	0,00 €	4.032,14 €	VT	0750
07504	Supervlieg	6493000	Toegestane werkingssubsidies aan verenigingen			0,00 €	7.000,00 €	7.000,00 €	VT	0750
07591	Roefeldag	6493000	Toegestane werkingssubsidies aan verenigingen			3.000,00 €	0,00 €	3.000,00 €	VT	0750
07591	Roefeldag	6493000	Toegestane werkingssubsidies aan verenigingen	1.3.1	1311	3.000,00 €	-3.000,00 €	0,00 €	VT	0750
07900	Erediensten	6103010	Prestaties van derden voor onderhoud en herstelling gebouwen			5.000,00 €	0,00 €	5.000,00 €	BURGSAM	0790
07901	Kerkfabriek Sint-Laurentius	6494000	Toegestane werkingssubsidies aan andere overheidsinstell.			40.276,44 €	-40.276,44 €	0,00 €	BURGSAM	0790
07901	Kerkfabriek Sint-Laurentius	6494004	Werkingsubsidie Kerkfabriek Sint-Laurentius			0,00 €	28.198,09 €	28.198,09 €	BURGSAM	0790
07902	Kerkfabriek Sint-Brixius	6494000	Toegestane werkingssubsidies aan andere overheidsinstell.			43.084,56 €	-43.084,56 €	0,00 €	BURGSAM	0790
07902	Kerkfabriek Sint-Brixius	6494005	Werkingsubsidie Kerkfabriek Sint-Brixius			0,00 €	7.330,96 €	7.330,96 €	BURGSAM	0790

BItem	Omschr. BItem	AR	Omschr. AR	Actieplan	Actie	Vorig budget	Herziening	Nieuw budget	Beleidsdomein	Beleidsveld
07903	Kerfabriek Sint-Bavo	6494000	Toegestane werkingssubsidies aan andere overheidsinstell.			33.261,33 €	-33.261,33 €	0,00 €	BURGSAM	0790
07903	Kerfabriek Sint-Bavo	6494006	Werkingsubsidie Kerfabriek Sint-Bavo			0,00 €	40.757,92 €	40.757,92 €	BURGSAM	0790
08000	Oudercomités/scholen	6493000	Toegestane werkingssubsidies aan verenigingen			11.250,00 €	0,00 €	11.250,00 €	BURGSAM	0800
09000	OCMW	6103099	Overig onderhoud en herstel van gebouw			0,00 €	502,15 €	502,15 €	BURGSAM	0900
09000	OCMW	6131001	Erelonen notarissen, advocaten, experts, consultants, ...			0,00 €	15.000,00 €	15.000,00 €	BURGSAM	0900
09000	OCMW	6139999	Andere erelonen en vergoedingen voor prestaties van derden			1.500,00 €	-1.500,00 €	0,00 €	BURGSAM	0900
09000	OCMW	6141001	Kantoorbenodigdheden			1.500,00 €	-300,00 €	1.200,00 €	BURGSAM	0900
09000	OCMW	6141003	Post- en frankeringskosten			0,00 €	9.500,00 €	9.500,00 €	BURGSAM	0900
09000	OCMW	6142999	Overige informaticakosten			0,00 €	5.000,00 €	5.000,00 €	BURGSAM	0900
09000	OCMW	6201140	Vakantiegeld VB poetshulp WZC			3.282,80 €	0,05 €	3.282,85 €	BURGSAM	0900
09000	OCMW	6201150	Vakantiegeld VB poetshulp LDC			3.236,99 €	9,87 €	3.246,86 €	BURGSAM	0900
09000	OCMW	6201400	Bezoldiging VB poetshulp WZC			44.444,75 €	544,78 €	44.989,53 €	BURGSAM	0900
09000	OCMW	6201500	Bezoldiging VB poetshulp LDC			45.906,60 €	-1.907,50 €	43.999,10 €	BURGSAM	0900
09000	OCMW	6202400	Bezoldiging contractueel personeel poetshulp LDC			1.685,80 €	-1.685,80 €	0,00 €	BURGSAM	0900
09000	OCMW	6202500	Vakantiegeld contractueel personeel poetshulp LDC			50,35 €	-50,35 €	0,00 €	BURGSAM	0900
09000	OCMW	6203140	Vakantiegeld contractuelen poetshulp WZC			12.364,30 €	-1.923,10 €	10.441,20 €	BURGSAM	0900
09000	OCMW	6203400	Bezoldiging contractuelen poetshulp WZC			146.951,10 €	-4.311,68 €	142.639,42 €	BURGSAM	0900
09000	OCMW	6211000	Werkgeversbijdragen wettelijke verzekeringen - vast benoemd personeel			40.339,89 €	-658,11 €	39.681,78 €	BURGSAM	0900
09000	OCMW	6213000	Werkgeversbijdragen wettelijke verzekeringen - contractuele n			42.352,11 €	-1.823,40 €	40.528,71 €	BURGSAM	0900
09000	OCMW	6230001	Kosten voor verplaatsingen van en naar het werk			13,51 €	0,00 €	13,51 €	BURGSAM	0900
09000	OCMW	6230004	Terugbetaalde kosten personeel			0,00 €	50,00 €	50,00 €	BURGSAM	0900
09000	OCMW	6494000	Toegestane werkingssubsidies aan andere overheidsinstell.			2.108.209,49 €	-2.108.209,49 €	0,00 €	BURGSAM	0900
09000	OCMW	6494001	Werkingsubsidie OCMW Wielsbeke			0,00 €	1.390.000,00 €	1.390.000,00 €	BURGSAM	0900
09490	Geboortepremies	6491000	Toegestane werkingssubsidies aan gezinnen			5.700,00 €	0,00 €	5.700,00 €	BURGSAM	0949
09491	Seniorenraad	6493000	Toegestane werkingssubsidies aan verenigingen			1.000,00 €	0,00 €	1.000,00 €	BURGSAM	0949
09493	Overige gezinshulp	6493000	Toegestane werkingssubsidies aan verenigingen			25,00 €	-25,00 €	0,00 €	BURGSAM	0949
09900	Begraafplaatsen	6110000	Elektriciteit			390,00 €	0,00 €	390,00 €	TD	0990
09900	Begraafplaatsen	6113000	Water			650,00 €	836,31 €	1.486,31 €	TD	0990
09900	Begraafplaatsen	6139999	Andere erelonen en vergoedingen voor prestaties van derden			33.000,00 €	0,00 €	33.000,00 €	TD	0990
09900	Begraafplaatsen	6142999	Overige informaticakosten			5.300,00 €	-2.650,00 €	2.650,00 €	TD	0990
09900	Begraafplaatsen	6150001	Aankoop klein materieel			10.000,00 €	-1.000,00 €	9.000,00 €	TD	0990
09900	Begraafplaatsen	7020000	Opbrengsten uit prestaties			8.000,00 €	0,00 €	8.000,00 €	TD	0990
09900	Begraafplaatsen	7060001	Opbrengsten uit concessies			63.274,00 €	-8.274,00 €	55.000,00 €	TD	0990
09920	Lijkbezorging	6139999	Andere erelonen en vergoedingen voor prestaties van derden			3.000,00 €	-3.000,00 €	0,00 €	BURGSAM	0992

Verslag art. 15 BVR BBC

Doelstellingennota

De resultaten van de dienstjaarrekening 2018 werden dmv deze budgetherziening ingebracht. De saldokredieten van de prioritaire doelstellingen komen dus uit de rekening 2018. Het betreft hier voor de twee prioritaire doelstellingen over kredieten die nog nodig zijn voor de voorlopige en of definitieve oplevering. Het spreekt voor zich dat de ongebruikte kredieten verdwijnen wanneer de investeringsenveloppe verdwijnt in de rekening 2019.

B1 : Het doelstellingenbudget

Er worden geen exploitatie- of liquiditeitskredieten geraamd voor de twee prioritaire doelstellingen, enkel investeringsuitgaven. In totaliteit bedraagt het exploitatie-uitgaven budget € 12.835.868,12. Dit is net meer dan € 1 MIO minder dan het initiële budget. De totale budgetten voor de investeringsbudgetten bedragen € 9.190.004,34. Opmerkelijk is echter de stijging bij de “andere” ofwel liquiditeitsbudgetten. De aanzienlijke stijging aan uitgavenzijde heeft te maken met de toegestane lening die de gemeente voorziet ten voordele van de investeringsuitgaven van het autonoom gemeentebedrijf. De vermindering van de uitgaven bij het beleidsdomein “VT” heeft te maken met het overzetten van de uitgavenbudgetten vanuit het gemeentebudget naar het autonoom gemeentebedrijf. De daling van de gemeentelijke exploitatiebijdrage aan het OCMW verklaart de grote vermindering van de uitgaven bij het beleidsdomein “BURGSAM”.

BW1 : Wijziging van het exploitatiebudget

Het primaire saldo, (ontvangsten-uitgaven) verbetert ten opzichte van de initiële budgetten (+ € 882.668,31). De harramingen van de ontvangsten uit de aanvullende personenbelasting werden verwerkt in deze budgetherziening op basis van de brieven die wij ontvangen hebben van de FOD Financiën.

BW2 : Wijziging van de investeringsenveloppes

Alle investeringsenveloppes kregen als einddatum 2019 en dit als eerste stap naar de overgang naar BBC 2020. Voor de volledigheid hebben we een overzicht opgenomen van alle investeringskredieten (dus ook de ongewijzigde). Wanneer we de verbintenis-kredieten bekijken op geconsolideerd niveau zien we dat, in de voorgaande legislatuur, het investeringsniveau bijzonder hoog lag.

BW3 : Wijzigingen van de transactiekredieten voor de investeringsverrichtingen

Vanuit de rekening 2018 werd voor een bedrag van € 13.016.613,04 aan investeringskredieten overgedragen. We vermoeden echter dat een heel groot deel van deze kredieten zonder voorwerp zal zijn in 2019 en dat slechts een fractie zal overgedragen worden via een herziening van het meerjarenplan 2020. Het is en blijft een hele uitdaging om de

investeringsuitgaven zo realistisch mogelijk te ramen. Het spreekt voor zich dat dit, na afsluiting van de rekening 2019, een heel grote invloed zal hebben op het resultaat van de rekening. Het bestuur zal goed moeten overwegen of het nog nodig is om zo'n groot bedrag aan investeringskredieten over te dragen naar het budgetjaar 2020.

BW4 : Wijziging van het liquiditeitenbudget

Het resultaat op kasbasis is en blijft positief. Er zijn momenteel geen geraamde bestemde gelden. Ook de autofinancieringsmarge is nog positief na de budgetherziening 2019. Het resultaat op kasbasis vermindert wel ten opzichte van het initiële budget, de autofinancieringsmarge wordt een stuk positiever. Er worden geen bestemde gelden meer gebudgetteerd.

Financiële risico's

De toezichthoudende overheid besteedt in de omzendbrief inzake de budgetonderrichtingen extra aandacht aan één deelaspect van de financiële risico's : de alternatieve financieringen.

Op dit moment bestaan er geen bullet- of balloonleningen op het gemeentebestuur. We hebben echter wel, in de loop van het jaar, vastgesteld dat één van de deelnemingen waarin de gemeente participeert wel degelijk beschikt over deze riskante vorm van financiering. In concreto gaat het hier over onze participatie in Zefier. Verdere borgstelling van de gemeente ten opzichte van deze vennootschap moet dus met de nodige voorzichtigheid benaderd worden. We dienen ons bovendien de vraag te stellen of dergelijke participaties wel nog behoren tot de taak van de gemeente.

We werken nog steeds met een thesauriebewijzenprogramma en bouwen dit verder af. Momenteel wordt de laatste hand gelegd aan een bestek om een aanzienlijk gedeelte van deze schuld om te zetten in een lange termijnschuld met een looptijd tussen de 20 tot 30 jaar. Dit bestek zal voorgelegd worden aan de gemeenteraad. Het renterisico betreffende deze thesaurieschuld is voldoende afgedekt via Interest Rate Swaps. Het plaatsingsrisico werd ingedekt dmv een kaslijn en een contractuele opnameverplichting vanwege de uitgiftebank. In het meerjarenplan 2020-2025 zal een aanzienlijk deel van de thesauriebewijzen omgezet worden naar lange termijnfinanciering en zullen we de thesauriebewijzen verder afbouwen zoals in de afgelopen legislatuur het geval was.

Eind 2012 bedroeg de totale schuldenlast € 33.957.579,00. Deze zal op het einde van 2019 € 29.163.386,33 bedragen. De schuld werd dus in deze periode sneller afbetaald dan bij een klassieke langlopende lening.

De gemiddelde rentevoet ligt een heel stuk lager dan de lange termijnrente op vandaag. Het systeem dat wij destijds opgezet hebben (eind 2007 met eerste opnames in 2008) heeft ervoor gezorgd dat het gemeentebestuur zich al die tijd heeft kunnen financieren aan uitzonderlijk lage korte termijntentes.

Een risico dat belangrijker proporties aanneemt is het risico van niet of laattijdige betaling van investeringssubsidies door de hogere overheid. Meer en meer moeten we, binnen onze liquiditeitspositie, rekening houden met een toenemend risico op het uitstelgedrag om dergelijke subsidies uit te betalen.

De diensthoofden hebben, net zoals vorig jaar, een budgetvoorstel ingediend. Ondanks de oproep om de kredieten te beperken zijn er diensthoofden die zich nauwgezet aan de afspraken hebben gehouden en die hun budgetten goed tot zeer goed onder controle houden. Er zijn echter ook diensten die het niet al te nauw nemen met budgetten en opvolging hiervan. De budgetvoorstellen hebben we, in dit laatste geval, moeten herwerken. De uitgavenkredieten zullen van deze diensten dan ook nauwgezet opgevolgd worden. Het bestuur maakt verder werk om iedereen te sensibiliseren inzake kredieten en voert binnenkort de kwartaalrapportering terug in waarbij diensten zelf de nodige motivering zullen bezorgen ivm afwijkend kredietgebruik.

Tenslotte merken wij dat voor de invorderingen van openstaande bedragen de systematische aanpak loont. Op vaste tijdstippen worden aanmaningen verstuurd en dit in nauwe samenwerking met de sociale dienst van het OCMW.

Wielsbeke, 22/11/2019

Guy Seyns

Financieel Directeur Gemeente

Omgevingsanalyse

Voor de omgevingsanalyse wordt een beroep gedaan op de Gemeentemonitor, een rapport dat in 2018 voor de eerste maal werd samengesteld door de Studiedienst van de Vlaamse Regering, het Agentschap Binnenlands Bestuur en andere stakeholders.

Uitgangspunt is het beschrijven van 'de staat', 'de toestand' van de gemeente. De gemeentemonitor bevat een 200-tal indicatoren, waarvan een 70-tal afkomstig uit een grootschalige bevraging bij een representatief staal van de inwoners in elke Vlaamse gemeente.

De meest recente gemeentelijke profielschets van Wielsbeke dateert van maart 2018 en is terug te vinden via <http://www.statistiekvlaanderen.be>.

Demografische kenmerken

Stand van de bevolking Evolutie totale bevolking

Bron: STATBEL, verwerking Statistiek Vlaanderen

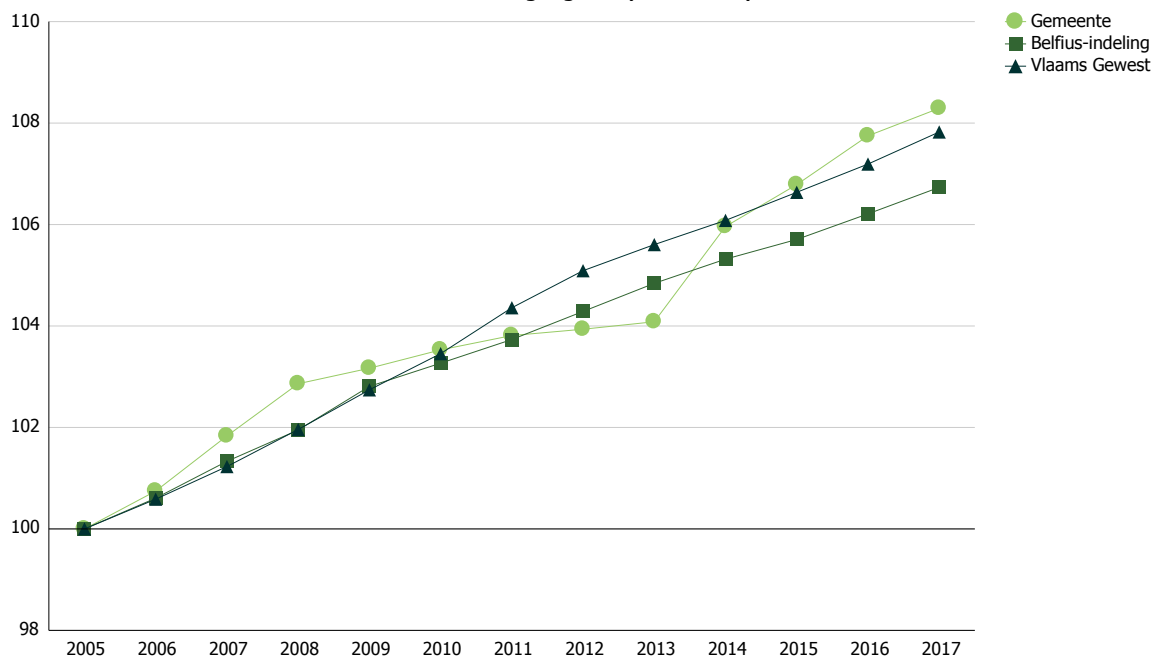
 Metadata: [demografie](#)

1 januari	Wielsbeke												
	2005	2006	2007	2008	2009	2010	2011	2012	2013	2014	2015	2016	2017
Aantal inwoners	8.840	8.906	9.002	9.093	9.120	9.152	9.177	9.188	9.201	9.367	9.440	9.525	9.573
Groei (2005=100)	100,0	100,7	101,8	102,9	103,2	103,5	103,8	103,9	104,1	106,0	106,8	107,7	108,3

1 januari	BELFIUS.Gemeenten met economische activiteit en vergrijzende bevolking (V10)												
	2005	2006	2007	2008	2009	2010	2011	2012	2013	2014	2015	2016	2017
Aantal inwoners	209.065	210.333	211.851	213.140	214.938	215.896	216.871	218.028	219.185	220.182	220.994	222.050	223.141
Groei (2005=100)	100,0	100,6	101,3	101,9	102,8	103,3	103,7	104,3	104,8	105,3	105,7	106,2	106,7

1 januari	Vlaams Gewest												
	2005	2006	2007	2008	2009	2010	2011	2012	2013	2014	2015	2016	2017
Aantal inwoners	6.043.161	6.078.600	6.117.440	6.161.600	6.208.877	6.251.983	6.306.638	6.350.765	6.381.859	6.410.705	6.444.127	6.477.804	6.516.011
Groei (2005=100)	100,0	100,6	101,2	102,0	102,7	103,5	104,4	105,1	105,6	106,1	106,6	107,2	107,8

Bevolking - groei (2005=100)



Demografische kenmerken

Stand van de bevolking

Evolutie van het aantal 0-19 jarigen, 20-64 jarigen en aantal 65 jarigen en ouder

Bron: STATBEL, verwerking Statistiek Vlaanderen

 Metadata: [demografie](#)

1 januari	Wielsbeke												
	2005	2006	2007	2008	2009	2010	2011	2012	2013	2014	2015	2016	2017
Aantal inwoners (0-19j)	2.189	2.205	2.218	2.244	2.241	2.255	2.236	2.224	2.220	2.262	2.295	2.300	2.276
Groei (2005=100)	100,0	100,7	101,3	102,5	102,4	103,0	102,1	101,6	101,4	103,3	104,8	105,1	104,0
Aantal inwoners (20-64j)	5.200	5.223	5.320	5.394	5.415	5.437	5.454	5.451	5.449	5.520	5.546	5.604	5.649
Groei (2005=100)	100,0	100,4	102,3	103,7	104,1	104,6	104,9	104,8	104,8	106,2	106,7	107,8	108,6
Aantal inwoners (65j en ouder)	1.451	1.478	1.464	1.455	1.464	1.460	1.487	1.513	1.532	1.585	1.599	1.621	1.648
Groei (2005=100)	100,0	101,9	100,9	100,3	100,9	100,6	102,5	104,3	105,6	109,2	110,2	111,7	113,6

1 januari	BELFIUS.Gemeenten met economische activiteit en vergrijzende bevolking (V10)												
	2005	2006	2007	2008	2009	2010	2011	2012	2013	2014	2015	2016	2017
Aantal inwoners (0-19j)	47.374	47.391	47.696	47.814	48.059	48.020	47.873	47.856	47.659	47.584	47.496	47.426	47.530
Groei (2005=100)	100,0	100,0	100,7	100,9	101,4	101,4	101,1	101,0	100,6	100,4	100,3	100,1	100,3
Aantal inwoners (20-64j)	127.941	128.538	129.376	129.979	130.792	130.929	131.164	131.220	131.619	131.649	131.400	131.415	131.548
Groei (2005=100)	100,0	100,5	101,1	101,6	102,2	102,3	102,5	102,6	102,9	102,9	102,7	102,7	102,8
Aantal inwoners (65j en ouder)	33.750	34.404	34.779	35.347	36.087	36.947	37.834	38.952	39.907	40.949	42.098	43.209	44.063
Groei (2005=100)	100,0	101,9	103,0	104,7	106,9	109,5	112,1	115,4	118,2	121,3	124,7	128,0	130,6

1 januari	Vlaams Gewest												
	2005	2006	2007	2008	2009	2010	2011	2012	2013	2014	2015	2016	2017
Aantal inwoners (0-19j)	1.342.718	1.348.899	1.354.371	1.360.229	1.369.455	1.376.385	1.384.082	1.387.666	1.388.218	1.390.045	1.394.647	1.399.834	1.406.625
Groei (2005=100)	100,0	100,5	100,9	101,3	102,0	102,5	103,1	103,3	103,4	103,5	103,9	104,3	104,8
Aantal inwoners (20-64j)	3.626.563	3.645.455	3.673.762	3.701.177	3.723.015	3.740.553	3.769.208	3.783.287	3.792.676	3.798.307	3.804.014	3.812.304	3.822.351
Groei (2005=100)	100,0	100,5	101,3	102,1	102,7	103,1	103,9	104,3	104,6	104,7	104,9	105,1	105,4
Aantal inwoners (65j en ouder)	1.073.880	1.084.245	1.089.306	1.100.193	1.116.406	1.135.044	1.153.345	1.179.812	1.200.965	1.222.353	1.245.466	1.265.666	1.287.035
Groei (2005=100)	100,0	101,0	101,4	102,5	104,0	105,7	107,4	109,9	111,8	113,8	116,0	117,9	119,8

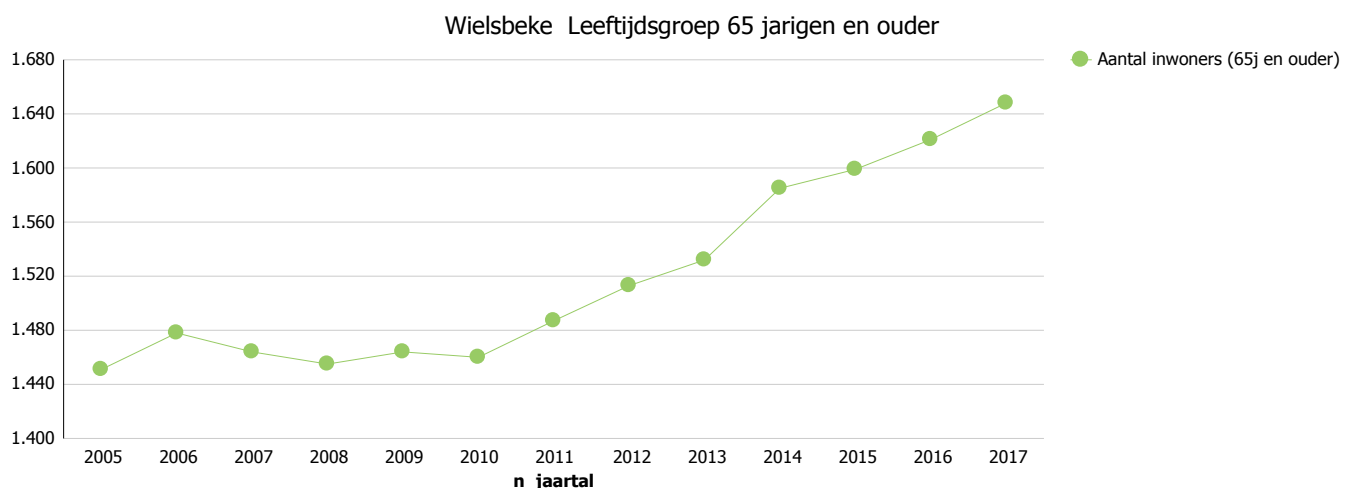
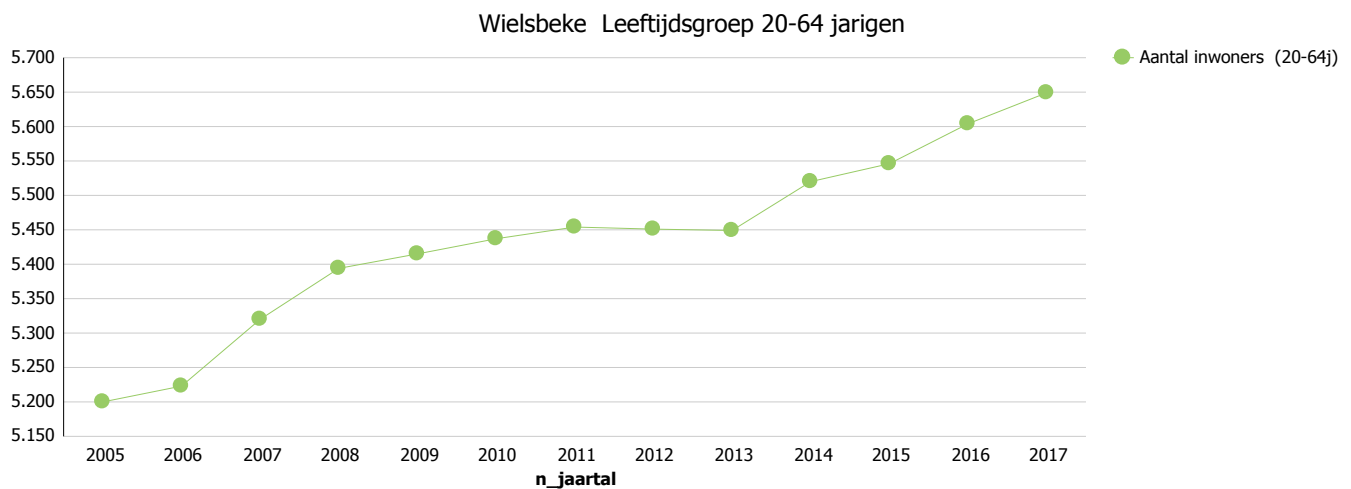
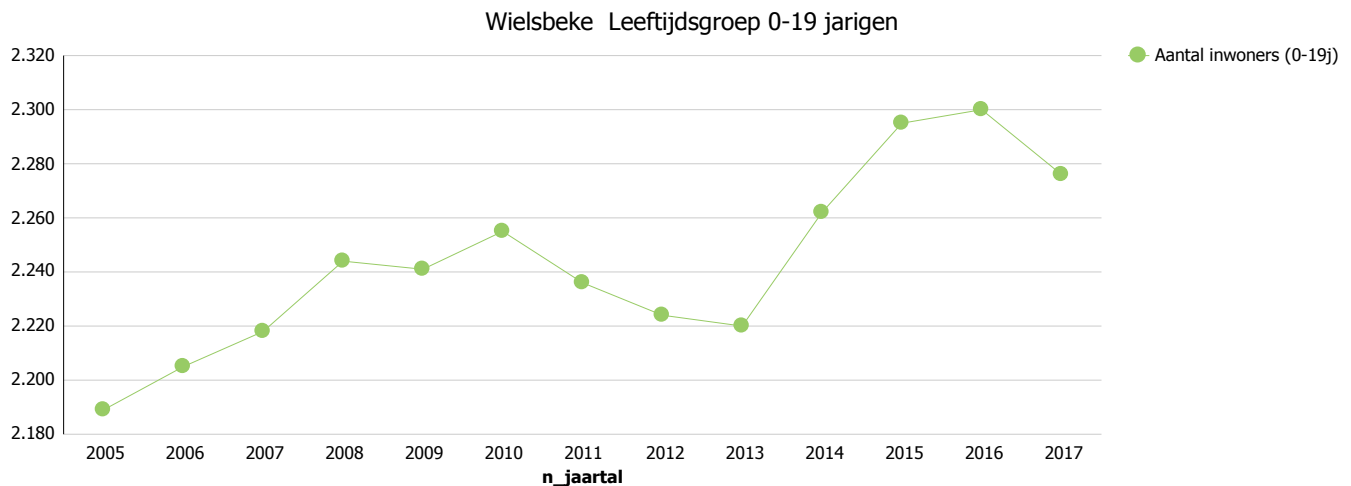
Demografische kenmerken

Stand van de bevolking

Evolutie van het aantal 0-19 jarigen, 20-64 jarigen en aantal 65 jarigen en ouder

Bron: STATBEL, verwerking Statistiek Vlaanderen

Metadata: [demografie](#)



Demografische kenmerken

Stand van de bevolking

Bevolkingsstructuur - Aantal kinderen (0-17 jaar)

Bron: STATBEL, verwerking Statistiek Vlaanderen

 Metadata: [demografie](#)

1 januari	Wielsbeke										
	2007	2008	2009	2010	2011	2012	2013	2014	2015	2016	2017
Kinderen 0 - 2,5 jaar	264	280	286	283	275	257	278	286	267	262	252
Kinderen 2,5 - 5 jaar	379	379	364	418	407	426	399	409	410	417	436
Kinderen 6 - 11 jaar	680	679	674	669	673	674	660	659	695	722	711
Kinderen 12 - 17 jaar	680	686	677	659	668	642	676	683	671	673	667
Totale bevolking	9.002	9.093	9.120	9.152	9.177	9.188	9.201	9.367	9.440	9.525	9.573
Aantal kinderen t.o.v. totale bevolking	22,3%	22,3%	21,9%	22,2%	22,0%	21,8%	21,9%	21,7%	21,6%	21,8%	21,6%

1 januari	BELFIUS.Gemeenten met economische activiteit en vergrijzende bevolking (V10)										
	2007	2008	2009	2010	2011	2012	2013	2014	2015	2016	2017
Kinderen 0 - 2,5 jaar	5.656	5.663	5.793	5.773	5.703	5.640	5.614	5.537	5.520	5.339	5.388
Kinderen 2,5 - 5 jaar	7.535	7.713	7.993	8.232	8.340	8.464	8.415	8.405	8.309	8.340	8.210
Kinderen 6 - 11 jaar	14.421	14.249	14.122	13.783	13.785	13.901	13.908	14.196	14.422	14.716	14.850
Kinderen 12 - 17 jaar	15.165	15.178	15.143	15.092	14.814	14.737	14.773	14.522	14.322	14.029	14.101
Totale bevolking	211.851	213.140	214.938	215.896	216.871	218.028	219.185	220.182	220.994	222.050	223.141
Aantal kinderen t.o.v. totale bevolking	20,2%	20,1%	20,0%	19,9%	19,7%	19,6%	19,5%	19,4%	19,3%	19,1%	19,1%

1 januari	Vlaams Gewest										
	2007	2008	2009	2010	2011	2012	2013	2014	2015	2016	2017
Kinderen 0 - 2,5 jaar	163.278	165.651	171.528	173.926	175.922	176.431	175.272	172.527	170.444	168.992	167.707
Kinderen 2,5 - 5 jaar	218.832	222.943	228.787	235.504	242.072	247.196	250.217	252.816	252.474	250.964	249.098
Kinderen 6 - 11 jaar	397.916	396.050	393.675	391.904	394.685	398.579	403.208	410.506	420.446	430.080	438.558
Kinderen 12 - 17 jaar	433.243	432.147	428.380	424.092	419.440	415.423	414.093	411.747	409.006	406.895	409.013
Totale bevolking	6.117.440	6.161.600	6.208.877	6.251.983	6.306.638	6.350.765	6.381.859	6.410.705	6.444.127	6.477.804	6.516.011
Aantal kinderen t.o.v. totale bevolking	19,8%	19,7%	19,7%	19,6%	19,5%	19,5%	19,5%	19,5%	19,4%	19,4%	19,4%

Demografische kenmerken

Stand van de bevolking

Bevolkingsstructuur - Aantal ouderen (65 jaar en ouder)

Bron: STATBEL, verwerking Statistiek Vlaanderen

 Metadata: [demografie](#)

1 januari	Wielsbeke										
	2007	2008	2009	2010	2011	2012	2013	2014	2015	2016	2017
65 jaar en ouder	1.464	1.455	1.464	1.460	1.487	1.513	1.532	1.585	1.599	1.621	1.648
80 jaar en ouder	385	395	402	392	411	420	439	451	466	479	500
Totale bevolking	9.002	9.093	9.120	9.152	9.177	9.188	9.201	9.367	9.440	9.525	9.573
65 jaar en ouder t.o.v. totale bevolking	16,3%	16,0%	16,1%	16,0%	16,2%	16,5%	16,7%	16,9%	16,9%	17,0%	17,2%
80 jaar en ouder t.o.v. totale bevolking	4,3%	4,3%	4,4%	4,3%	4,5%	4,6%	4,8%	4,8%	4,9%	5,0%	5,2%

1 januari	BELFIUS.Gemeenten met economische activiteit en vergrijzende bevolking (V10)										
	2007	2008	2009	2010	2011	2012	2013	2014	2015	2016	2017
65 jaar en ouder	34.779	35.347	36.087	36.947	37.834	38.952	39.907	40.949	42.098	43.209	44.063
80 jaar en ouder	8.182	8.511	8.821	9.260	9.740	10.271	10.679	11.100	11.569	11.994	12.462
Totale bevolking	211.851	213.140	214.938	215.896	216.871	218.028	219.185	220.182	220.994	222.050	223.141
65 jaar en ouder t.o.v. totale bevolking	16,4%	16,6%	16,8%	17,1%	17,4%	17,9%	18,2%	18,6%	19,0%	19,5%	19,7%
80 jaar en ouder t.o.v. totale bevolking	3,9%	4,0%	4,1%	4,3%	4,5%	4,7%	4,9%	5,0%	5,2%	5,4%	5,6%

1 januari	Vlaams Gewest										
	2007	2008	2009	2010	2011	2012	2013	2014	2015	2016	2017
65 jaar en ouder	1.089.307	1.100.194	1.116.407	1.135.045	1.153.348	1.179.812	1.200.965	1.222.353	1.245.466	1.265.666	1.287.035
80 jaar en ouder	277.514	288.938	299.847	311.262	325.277	339.643	351.211	360.997	372.442	380.204	389.124
Totale bevolking	6.117.440	6.161.600	6.208.877	6.251.983	6.306.638	6.350.765	6.381.859	6.410.705	6.444.127	6.477.804	6.516.011
65 jaar en ouder t.o.v. totale bevolking	17,8%	17,9%	18,0%	18,2%	18,3%	18,6%	18,8%	19,1%	19,3%	19,5%	19,8%
80 jaar en ouder t.o.v. totale bevolking	4,5%	4,7%	4,8%	5,0%	5,2%	5,3%	5,5%	5,6%	5,8%	5,9%	6,0%

Demografische kenmerken

Vooruitberekening van de bevolking Geobserveerd (2017) en geprojecteerd (2018-2024) aantal inwoners

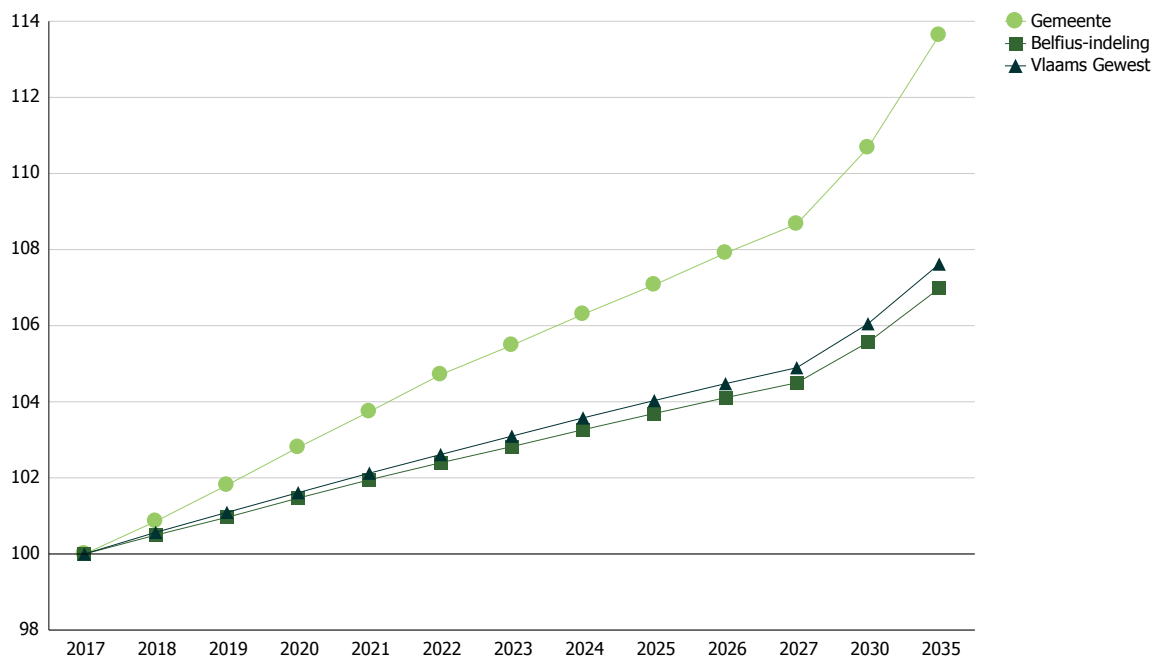
Bron: Statistiek Vlaanderen, Vlaamse gemeentelijke demografische vooruitzichten 2018-2035
Metadata: [demografie](#)

1 januari	Wielsbeke												
	2017	2018	2019	2020	2021	2022	2023	2024	2025	2026	2027	2030	2035
Aantal inwoners	9.573	9.655	9.746	9.841	9.931	10.024	10.098	10.176	10.250	10.330	10.403	10.595	10.878
Groei (2017=100)	100,0	100,9	101,8	102,8	103,7	104,7	105,5	106,3	107,1	107,9	108,7	110,7	113,6

1 januari	BELFIUS.Gemeenten met economische activiteit en vergrijzende bevolking (V10)												
	2017	2018	2019	2020	2021	2022	2023	2024	2025	2026	2027	2030	2035
Aantal inwoners	223.141	224.246	225.288	226.416	227.492	228.490	229.438	230.428	231.380	232.307	233.178	235.553	238.715
Groei (2017=100)	100,0	100,5	101,0	101,5	101,9	102,4	102,8	103,3	103,7	104,1	104,5	105,6	107,0

1 januari	Vlaams Gewest												
	2017	2018	2019	2020	2021	2022	2023	2024	2025	2026	2027	2030	2035
Aantal inwoners	6.516.011	6.552.971	6.587.211	6.621.004	6.654.415	6.686.296	6.717.747	6.748.985	6.778.698	6.807.702	6.834.986	6.910.317	7.012.515
Groei (2017=100)	100,0	100,6	101,1	101,6	102,1	102,6	103,1	103,6	104,0	104,5	104,9	106,1	107,6

Bevolking - groei (2017=100)



Demografische kenmerken

Stand van de bevolking

Afhankelijkheidsratio (bevolking 0-19 jaar en 65 jaar en ouder ten opzichte van de bevolking 20-64 jaar)

Bron: ADS, verwerking Statistiek Vlaanderen

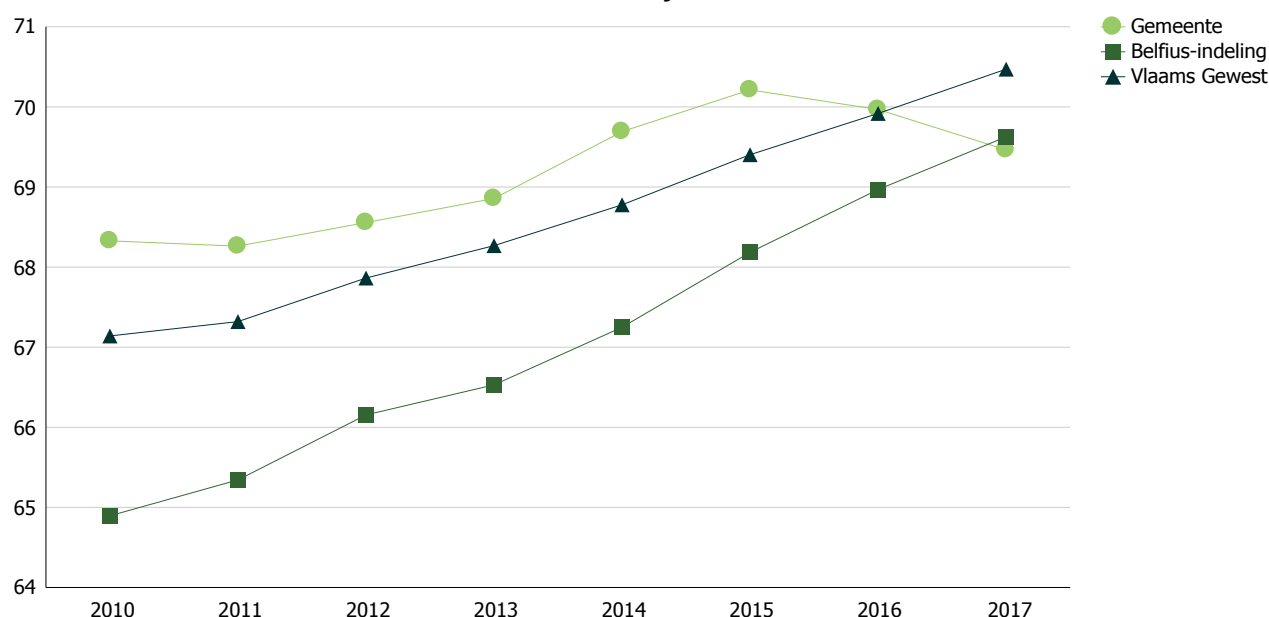
Metadata: [demografie](#)

1 januari	Wielsbeke							
	2010	2011	2012	2013	2014	2015	2016	2017
0-19 jaar	2.255	2.236	2.224	2.220	2.262	2.295	2.300	2.276
65 jaar en ouder	1.460	1.487	1.513	1.532	1.585	1.599	1.621	1.648
20-64 jaar	5.437	5.454	5.451	5.449	5.520	5.546	5.604	5.649
Afhankelijkheidsratio	68,3	68,3	68,6	68,9	69,7	70,2	70,0	69,5

1 januari	BELFIUS.Gemeenten met economische activiteit en vergrijzende bevolking (V10)							
	2010	2011	2012	2013	2014	2015	2016	2017
0-19 jaar	48.020	47.873	47.856	47.659	47.584	47.496	47.426	47.530
65 jaar en ouder	36.947	37.834	38.952	39.907	40.949	42.098	43.209	44.063
20-64 jaar	130.929	131.164	131.220	131.619	131.649	131.400	131.415	131.548
Afhankelijkheidsratio	64,9	65,3	66,2	66,5	67,2	68,2	69,0	69,6

1 januari	Vlaams Gewest							
	2010	2011	2012	2013	2014	2015	2016	2017
0-19 jaar	1.376.385	1.384.082	1.387.666	1.388.218	1.390.045	1.394.647	1.399.834	1.406.625
65 jaar en ouder	1.135.045	1.153.348	1.179.812	1.200.965	1.222.353	1.245.466	1.265.666	1.287.035
20-64 jaar	3.740.553	3.769.208	3.783.287	3.792.676	3.798.307	3.804.014	3.812.304	3.822.351
Afhankelijkheidsratio	67,1	67,3	67,9	68,3	68,8	69,4	69,9	70,5

Evolutie afhankelijkheidsratio



Demografische kenmerken

Stand van de bevolking

Evolutie van aantal vreemdelingen (= personen met vreemde nationaliteit) per nationaliteitsgroep ten opzichte van het totaal aantal inwoners op 1 januari

Bron: STATBEL, verwerking Statistiek Vlaanderen

Metadata: [demografie](#)

		Wielsbeke									
		2007	2008	2009	2010	2011	2012	2013	2014	2015	2016
Nederland	Aantal vreemdelingen	15	29	31	37	41	40	43	40	45	55
	% t.o.v. totaal aantal inwoners	0,2	0,3	0,3	0,4	0,4	0,4	0,5	0,4	0,5	0,6
Burlanden zonder NL	Aantal vreemdelingen	15	14	17	17	15	16	15	13	10	13
	% t.o.v. totaal aantal inwoners	0,2	0,2	0,2	0,2	0,2	0,2	0,2	0,1	0,1	0,1
West- en Noord-EU15	Aantal vreemdelingen	5	8	9	8	3	3	3	3	3	4
	% t.o.v. totaal aantal inwoners	0,1	0,1	0,1	0,1	0,0	0,0	0,0	0,0	0,0	0,0
Zuid-EU15	Aantal vreemdelingen	3	3	8	9	8	9	9	7	18	15
	% t.o.v. totaal aantal inwoners	0,0	0,0	0,1	0,1	0,1	0,1	0,1	0,1	0,2	0,2
EU12 (EU13 vanaf 2014)	Aantal vreemdelingen	10	15	29	8	31	35	29	41	63	92
	% t.o.v. totaal aantal inwoners	0,1	0,2	0,3	0,1	0,3	0,4	0,3	0,4	0,7	1,0
Europa niet-EU	Aantal vreemdelingen	8	9	4	14	14	15	16	12	17	12
	% t.o.v. totaal aantal inwoners	0,1	0,1	0,0	0,2	0,2	0,2	0,2	0,1	0,2	0,1
Turkije	Aantal vreemdelingen	7	7	3	2	3	3	3	3	3	3
	% t.o.v. totaal aantal inwoners	0,1	0,1	0,0	0,0	0,0	0,0	0,0	0,0	0,0	0,0
Maghreb	Aantal vreemdelingen	46	41	37	40	37	34	36	44	46	51
	% t.o.v. totaal aantal inwoners	0,5	0,5	0,4	0,4	0,4	0,4	0,4	0,5	0,5	0,5
Andere landen	Aantal vreemdelingen	13	21	18	18	20	18	18	17	17	13
	% t.o.v. totaal aantal inwoners	0,1	0,2	0,2	0,2	0,2	0,2	0,2	0,2	0,2	0,1
Totaal aantal vreemdelingen		122	147	156	153	172	173	172	180	222	258
% t.o.v. totaal aantal inwoners		1,4	1,6	1,7	1,7	1,9	1,9	1,9	1,9	2,4	2,7

Demografische kenmerken

Stand van de bevolking

Evolutie van aantal inwoners van buitenlandse herkomst (EU en niet EU) ten opzichte van het totaal aantal inwoners op 1 januari

Bron: DWH AM&SB KSZ, verwerking Statistiek Vlaanderen

Metadata: [demografie](#)

	Wielsbeke											
	2011		2012		2013		2014		2015		2016	
	Aantal	%	Aantal	%	Aantal	%	Aantal	%	Aantal	%	Aantal	%
EU	200	2,18	210	2,29	206	2,24	222	2,37	257	2,72	304	3,19
Niet EU	430	4,69	443	4,82	450	4,89	481	5,14	507	5,38	537	5,64

	BELFIUS.Gemeenten met economische activiteit en vergrijzende bevolking (V10)											
	2011		2012		2013		2014		2015		2016	
	Aantal	%	Aantal	%	Aantal	%	Aantal	%	Aantal	%	Aantal	%
EU	10.520	4,85	10.928	5,01	11.537	5,26	11.954	5,42	12.385	5,60	12.879	5,80
Niet EU	7.455	3,43	8.008	3,67	8.507	3,88	8.943	4,06	9.310	4,21	9.910	4,46

	Vlaams Gewest											
	2011		2012		2013		2014		2015		2016	
	Aantal	%	Aantal	%	Aantal	%	Aantal	%	Aantal	%	Aantal	%
EU	500.266	7,92	520.416	8,18	539.639	8,44	557.858	8,69	577.909	8,96	597.923	9,21
Niet EU	576.347	9,12	612.682	9,63	642.374	10,04	666.013	10,37	690.643	10,71	730.492	11,26

Demografische kenmerken

Loop van de bevolking

Natuurlijk access (=aantal geboorten - aantal overlijdens)

Bron: STABEL, verwerking Statistiek Vlaanderen

Metadata: [demografie](#)

loop	Wielsbeke										
	2006	2007	2008	2009	2010	2011	2012	2013	2014	2015	2016
Aantal geboorten	107	118	111	123	97	111	123	108	87	106	86
Aantal overlijdens	71	71	73	84	86	79	81	74	73	64	80
Natuurlijk access	36	47	38	39	11	32	42	34	14	42	6

loop	BELFIUS.Gemeenten met economische activiteit en vergrijzende bevolking (V10)										
	2006	2007	2008	2009	2010	2011	2012	2013	2014	2015	2016
Aantal geboorten	2.236	2.182	2.322	2.274	2.185	2.153	2.145	2.134	2.121	2.082	2.088
Aantal overlijdens	1.788	1.786	1.770	1.834	1.854	1.788	2.033	2.003	1.889	1.965	1.942
Natuurlijk access	448	396	552	440	331	365	112	131	232	117	146

loop	Vlaams Gewest										
	2006	2007	2008	2009	2010	2011	2012	2013	2014	2015	2016
Aantal geboorten	65.655	65.689	69.928	68.925	70.079	69.290	68.549	67.491	67.211	65.606	65.992
Aantal overlijdens	56.179	55.644	57.760	58.332	58.577	58.212	61.124	61.621	58.852	62.291	60.913
Natuurlijk access	9.476	10.045	12.168	10.593	11.502	11.078	7.425	5.870	8.359	3.315	5.079

Demografische kenmerken

Loop van de bevolking

Natuurlijk access (=aantal geboorten - aantal overlijdens) per 1.000 inwoners

Bron: STATBEL, verwerking Statistiek Vlaanderen

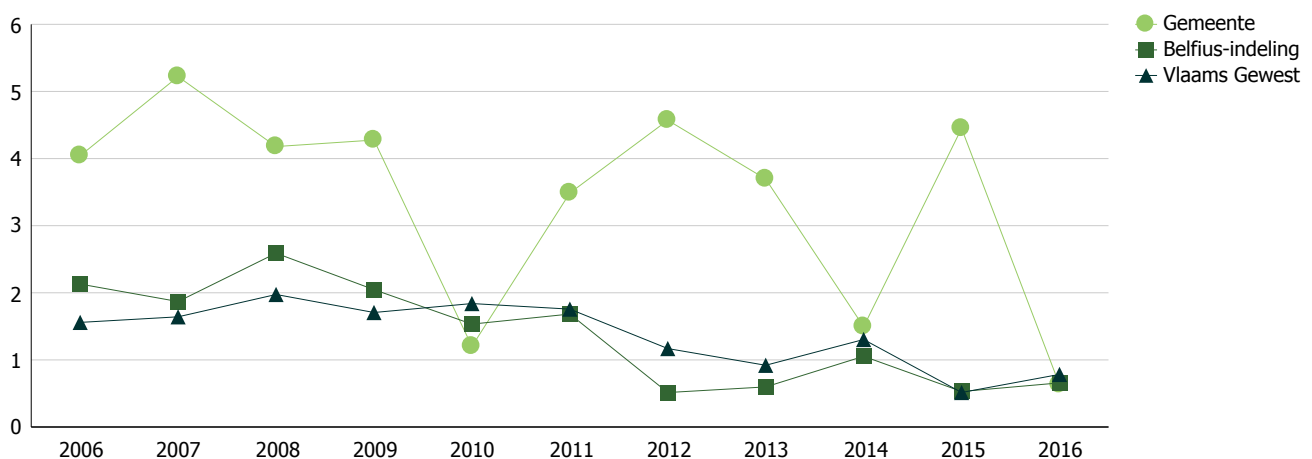
Metadata: [demografie](#)

loop	Wielsbeke										
	2006	2007	2008	2009	2010	2011	2012	2013	2014	2015	2016
Geboorten per 1.000 inwoners	12,0	13,1	12,2	13,5	10,6	12,1	13,4	11,7	9,3	11,2	9,0
Overlijdens per 1.000 inwoners	8,0	7,9	8,0	9,2	9,4	8,6	8,8	8,0	7,8	6,8	8,4
Natuurlijk access per 1.000 inwoners	4,0	5,2	4,2	4,3	1,2	3,5	4,6	3,7	1,5	4,4	0,6

loop	BELFIUS.Gemeenten met economische activiteit en vergrijzende bevolking (V10)										
	2006	2007	2008	2009	2010	2011	2012	2013	2014	2015	2016
Geboorten per 1.000 inwoners	10,6	10,3	10,9	10,6	10,1	9,9	9,8	9,7	9,6	9,4	9,4
Overlijdens per 1.000 inwoners	8,5	8,4	8,3	8,5	8,6	8,2	9,3	9,1	8,6	8,9	8,7
Natuurlijk access per 1.000 inwoners	2,1	1,9	2,6	2,0	1,5	1,7	0,5	0,6	1,1	0,5	0,7

loop	Vlaams Gewest										
	2006	2007	2008	2009	2010	2011	2012	2013	2014	2015	2016
Geboorten per 1.000 inwoners	10,8	10,7	11,3	11,1	11,2	11,0	10,8	10,6	10,5	10,2	10,2
Overlijdens per 1.000 inwoners	9,2	9,1	9,4	9,4	9,4	9,2	9,6	9,7	9,2	9,7	9,4
Natuurlijk access per 1.000 inwoners	1,6	1,6	2,0	1,7	1,8	1,8	1,2	0,9	1,3	0,5	0,8

Natuurlijk access per 1.000 inwoners



Demografische kenmerken

Loop van de bevolking Migraties in de gemeente

Bron: STATBEL, verwerking Statistiek Vlaanderen

 Metadata: [demografie](#)

 Verhuisbewegingen binnen België (interne migraties)¹, in de loop van het jaar

loop	Wielsbeke										
	2006	2007	2008	2009	2010	2011	2012	2013	2014	2015	2016
Interne inwijking	395	456	401	438	406	416	410	489	465	409	406
Interne uitwijking	366	442	424	461	415	441	429	365	407	380	405
Saldo	29	14	-23	-23	-9	-25	-19	124	58	29	1

Verhuisbewegingen van en naar het buitenland (internationale migraties), in de loop van het jaar

loop		Wielsbeke										
		2006	2007	2008	2009	2010	2011	2012	2013	2014	2015	2016
Internationale inwijking	vanuit buitenland	18	30	38	29	33	17	7	18	21	27	51
	vanuit wachtregister ²	8	1	2	9	5	0	0	0	0	0	15
	herinschrijving ³	9	5	1	9	2	0	2	5	1	3	5
	totaal ⁵	35	36	41	47	40	17	9	23	22	30	71
Internationale uitwijking	naar buitenland	3	5	16	23	7	10	15	6	9	10	8
	naar wachtregister ⁴						0	0	0	0	0	0
	ambtshalve geschrapt ³	2	2	11	8	8	2	4	9	10	6	24
	totaal ⁵	5	7	27	31	15	12	19	15	19	16	32
Saldo		30	29	14	16	25	5	-10	8	3	14	39

Saldo van alle verhuisbewegingen, in de loop van het jaar

loop	Wielsbeke										
	2006	2007	2008	2009	2010	2011	2012	2013	2014	2015	2016
Totaal migratiesaldo	59	43	-9	-7	16	-20	-29	132	61	43	40

¹Gemeentegrensoverschrijdende in- en uitwijkingen binnen België

²ADS gebruikt de term "veranderd van register (binnen)". Vóór 2010 werd er geen opsplitsing gemaakt tussen "veranderd van register (binnen)" en "veranderd van register (buiten)" maar werd het saldo van beide bewegingen opgenomen als "veranderd van register" bij internationale inwijkingen.

³Vanaf 2010 wordt ambtshalve schrapping en herinschrijving enkel genoteerd als beide gebeurtenissen niet in hetzelfde kalenderjaar vallen.

⁴ADS gebruikt de term "veranderd van register (buiten)". Vóór 2010 werd er geen opsplitsing gemaakt tussen "veranderd van register (binnen)" en "veranderd van register (buiten)" maar werd het saldo van beide bewegingen opgenomen als "veranderd van register" bij internationale inwijkingen.

⁵Cijfers vóór 2010 zijn niet perfect vergelijkbaar met cijfers vanaf 2010 ten gevolge van wijzigingen in de definities (zie voetnoten 2, 3 en 4).

Demografische kenmerken

Stand van de huishoudens

Evolutie aantal huishoudens

Bron: STATBEL, verwerking Statistiek Vlaanderen

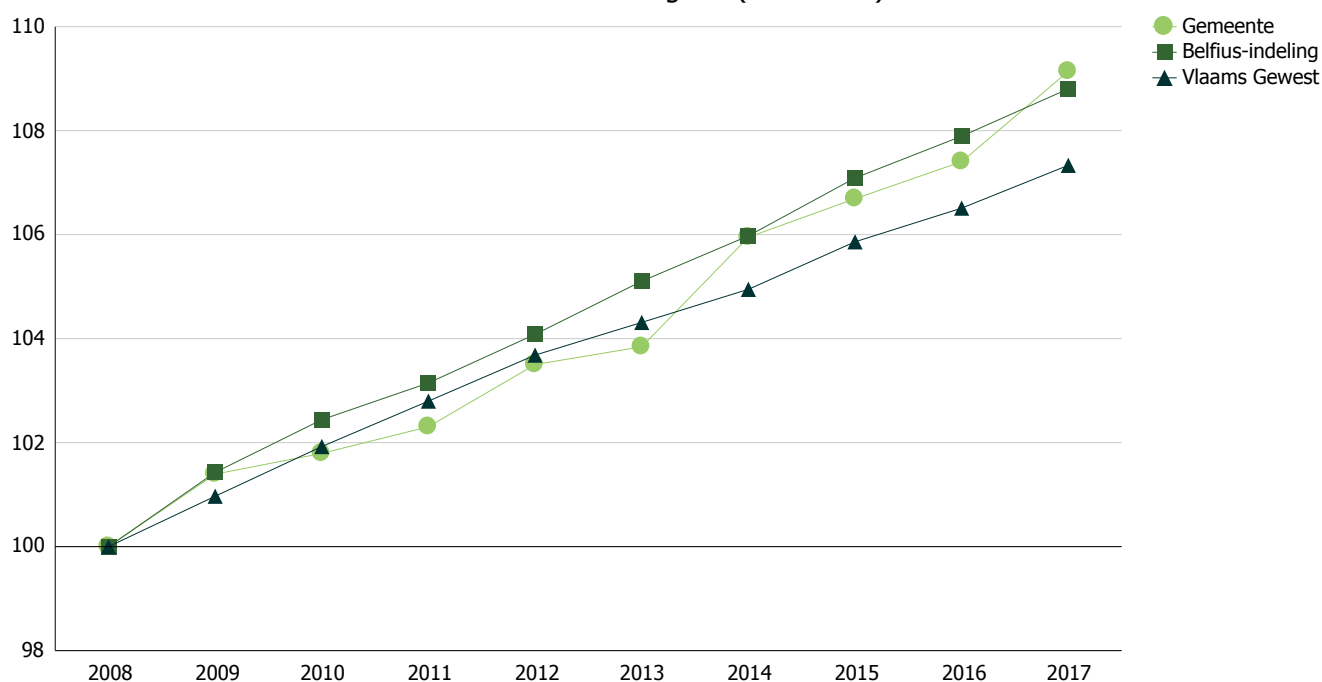
 Metadata: [demografie](#)

1 januari	Wielsbeke									
	2008	2009	2010	2011	2012	2013	2014	2015	2016	2017
Aantal huishoudens	3.512	3.561	3.575	3.593	3.635	3.647	3.721	3.747	3.772	3.833
Groei (2008=100)	100,0	101,4	101,8	102,3	103,5	103,8	106,0	106,7	107,4	109,1

1 januari	BELFIUS.Gemeenten met economische activiteit en vergrijzende bevolking (V10)									
	2008	2009	2010	2011	2012	2013	2014	2015	2016	2017
Aantal huishoudens	84.485	85.692	86.548	87.145	87.935	88.798	89.535	90.475	91.154	91.923
Groei (2008=100)	100,0	101,4	102,4	103,1	104,1	105,1	106,0	107,1	107,9	108,8

1 januari	Vlaams Gewest									
	2008	2009	2010	2011	2012	2013	2014	2015	2016	2017
Aantal huishoudens	2.580.049	2.605.076	2.629.733	2.652.271	2.675.085	2.691.319	2.707.723	2.731.319	2.748.019	2.769.259
Groei (2008=100)	100,0	101,0	101,9	102,8	103,7	104,3	104,9	105,9	106,5	107,3

Huishoudens - groei (2008=100)



Grondgebied en wonen

Grondgebied Bevolkingsdichtheid

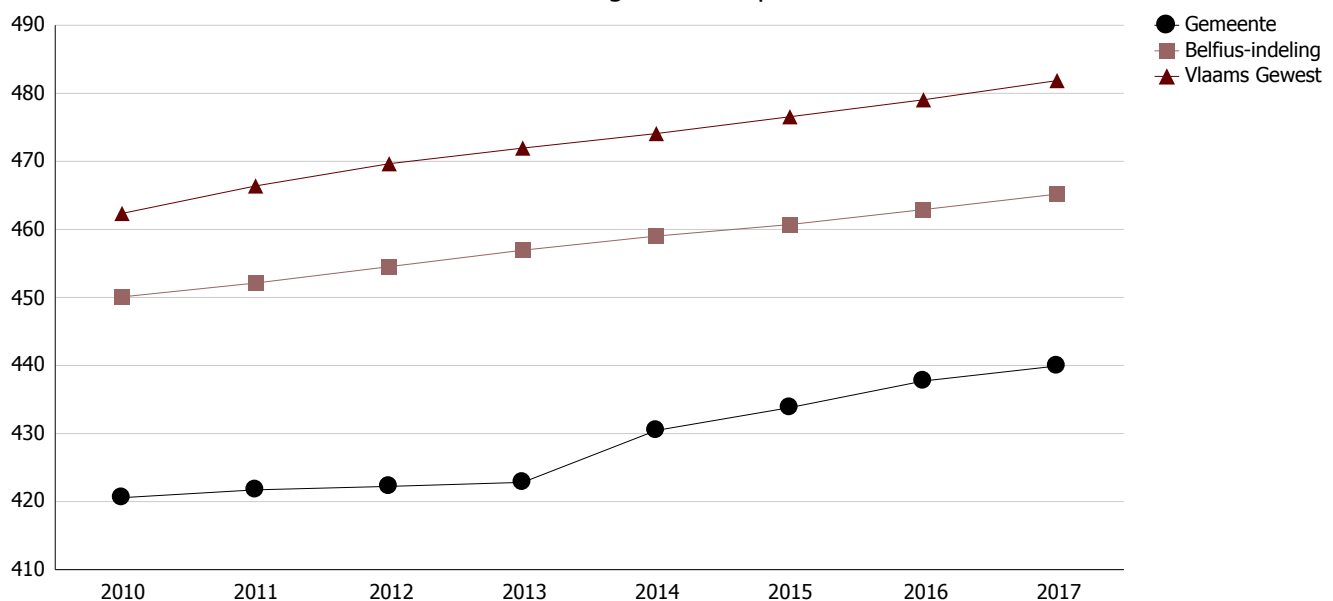
Bron: Kadaster en ADS, verwerking Statistiek Vlaanderen

 Metadata: [ruimte](#)

	Wielsbeke							
	2010	2011	2012	2013	2014	2015	2016	2017
Totale bevolking	9.152	9.177	9.188	9.201	9.367	9.440	9.525	9.573
Totale oppervlakte in ha	2.176	2.176	2.176	2.176	2.176	2.176	2.176	2.176
Bevolkingsdichtheid	421	422	422	423	430	434	438	440

	BELFIUS.Gemeenten met economische activiteit en vergrijzende bevolking (V10)							
	2010	2011	2012	2013	2014	2015	2016	2017
Totale bevolking	215.896	216.871	218.028	219.185	220.182	220.994	222.050	223.141
Totale oppervlakte in ha	47.968	47.968	47.968	47.968	47.968	47.968	47.968	47.968
Bevolkingsdichtheid	450	452	455	457	459	461	463	465

	Vlaams Gewest							
	2010	2011	2012	2013	2014	2015	2016	2017
Totale bevolking	6.251.983	6.306.638	6.350.765	6.381.859	6.410.705	6.444.127	6.477.804	6.516.011
Totale oppervlakte in ha	1.352.225	1.352.225	1.352.225	1.352.225	1.352.225	1.352.225	1.352.225	1.352.225
Bevolkingsdichtheid	462	466	470	472	474	477	479	482

 Bevolkingsdichtheid per km²


Grondgebied en wonen

Grondgebied

Evolutie bebouwde percelen (opp in ha)

Bron: Kadaster, verwerking Statistiek Vlaanderen

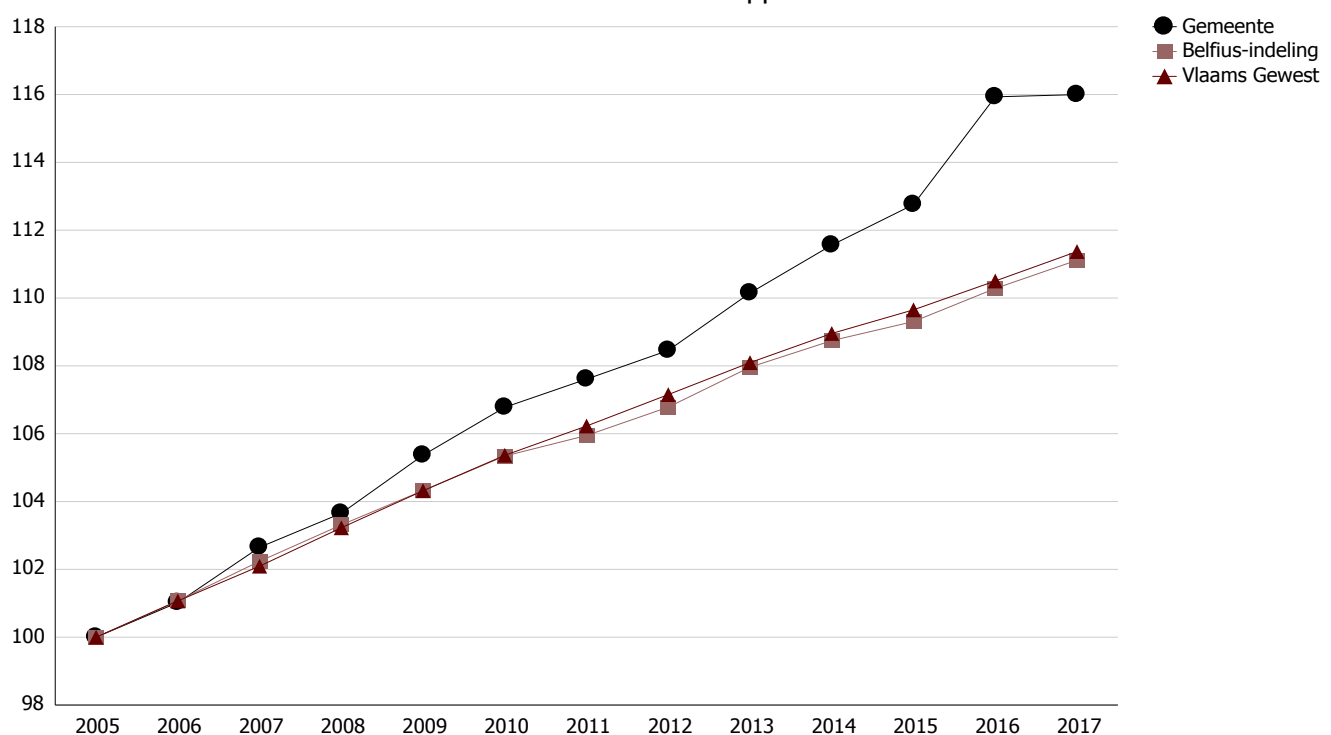
 Metadata: [ruimte](#)

	Wielsbeke												
	2005	2006	2007	2008	2009	2010	2011	2012	2013	2014	2015	2016	2017
Totaal bebouwde oppervlakte	597	603	612	618	629	637	642	647	657	666	673	692	692
Groei (2005=100)	100,0	101,0	102,7	103,7	105,4	106,8	107,6	108,5	110,1	111,6	112,8	115,9	116,0

	BELFIUS.Gemeenten met economische activiteit en vergrijzende bevolking (V10)												
	2005	2006	2007	2008	2009	2010	2011	2012	2013	2014	2015	2016	2017
Totaal bebouwde oppervlakte	10.385	10.497	10.618	10.729	10.834	10.940	11.003	11.090	11.212	11.293	11.352	11.453	11.540
Groei (2005=100)	100,0	101,1	102,2	103,3	104,3	105,3	105,9	106,8	108,0	108,7	109,3	110,3	111,1

	Vlaams Gewest												
	2005	2006	2007	2008	2009	2010	2011	2012	2013	2014	2015	2016	2017
Totaal bebouwde oppervlakte	233.676	236.174	238.571	241.214	243.767	246.207	248.228	250.393	252.594	254.604	256.232	258.220	260.248
Groei (2005=100)	100,0	101,1	102,1	103,2	104,3	105,4	106,2	107,2	108,1	109,0	109,7	110,5	111,4

Evolutie bebouwde oppervlakte



Grondgebied en wonen

Grondgebied

Bebouwde oppervlakte: woonfunctie: Aandeel bebouwde oppervlakte naar woonfunctie: appartementen, buildings, huizen en hoeven, bijgebouwen met inbegrip van serres, in % (t.o.v. totaal kadasterrubrieken)

Bron: Kadaster, Statbel, verwerking Statistiek Vlaanderen

Metadata: [ruimte](#)

	Wielsbeke									
	2008	2009	2010	2011	2012	2013	2014	2015	2016	2017
appartementen (in ha)	1	2	2	2	4	7	9	9	9	9
bijgebouwen met inbegrip van serres (in ha)	32	32	33	33	34	33	34	34	36	36
buildings (in ha)	1	1	1	1	1	1	1	1	1	1
huizen en hoeven (in ha)	301	304	307	309	311	312	315	316	318	319
Totale opp. woonfunctie (in ha)	335	338	342	345	349	353	358	360	364	365
Totaal bebebouwde opp. (in ha)	618	629	637	642	647	657	666	673	692	692
Aandeel (in %)	54,1	53,8	53,7	53,7	54,0	53,7	53,8	53,4	52,6	52,7

	BELFIUS.Gemeenten met economische activiteit en vergrijzende bevolking (V10)									
	2008	2009	2010	2011	2012	2013	2014	2015	2016	2017
appartementen (in ha)	133	144	160	173	189	205	217	228	241	301
bijgebouwen met inbegrip van serres (in ha)	528	530	537	538	555	564	570	578	592	602
buildings (in ha)	39	40	41	43	45	46	46	47	45	44
huizen en hoeven (in ha)	6.483	6.540	6.587	6.626	6.677	6.722	6.759	6.800	6.831	6.859
Totale opp. woonfunctie (in ha)	7.184	7.254	7.326	7.380	7.466	7.537	7.592	7.652	7.709	7.806
Totaal bebebouwde opp. (in ha)	10.729	10.834	10.940	11.003	11.090	11.212	11.293	11.352	11.453	11.540
Aandeel (in %)	67,0	67,0	67,0	67,1	67,3	67,2	67,2	67,4	67,3	67,6

	Vlaams Gewest									
	2008	2009	2010	2011	2012	2013	2014	2015	2016	2017
appartementen (in ha)	4.460	4.731	4.968	5.252	5.565	5.936	6.341	6.772	7.146	7.772
bijgebouwen met inbegrip van serres (in ha)	13.635	13.987	14.356	14.749	15.181	15.571	16.013	16.383	16.819	17.270
buildings (in ha)	1.735	1.776	1.812	1.851	1.896	1.905	1.892	1.866	1.829	1.785
huizen en hoeven (in ha)	158.819	160.368	161.675	162.881	164.055	165.119	166.057	166.807	167.601	168.479
Totale opp. woonfunctie (in ha)	178.648	180.863	182.812	184.734	186.698	188.531	190.303	191.828	193.395	195.306
Totaal bebouwde opp. (in ha)	241.214	243.767	246.207	248.228	250.393	252.594	254.604	256.232	258.220	260.248
Aandeel (in %)	74,1	74,2	74,3	74,4	74,6	74,6	74,7	74,9	74,9	75,0

Grondgebied en wonen

Grondgebied

Bebouwde oppervlakte: economische functie: Aandeel bebouwde oppervlakte naar economische functie: ambachts- en industriegebouwen, opslagruimten, kantoorgebouwen, gebouwen met handelsbestemming, in % (t.o.v. totaal kadasterrubrieken)

Bron: Kadaster, Statbel, verwerking Statistiek Vlaanderen

Metadata: [ruimte](#)

	Wielsbeke									
	2008	2009	2010	2011	2012	2013	2014	2015	2016	2017
ambachts- en industriegebouwen (in ha)	218	223	227	228	228	230	233	234	245	246
gebouwen met handelsbestemming (in ha)	11	12	12	12	13	12	12	12	12	12
kantoorgebouwen (in ha)	4	4	4	4	4	4	4	4	4	4
opslagruimten (in ha)	37	38	38	40	40	43	45	45	45	44
Totale opp. economische functie (in ha)	270	277	282	284	285	290	294	295	305	306
Totaal bebebouwde opp. (in ha)	618	629	637	642	647	657	666	673	692	692
Aandeel (in %)	43,7	44,1	44,2	44,2	44,0	44,2	44,1	43,8	44,1	44,2

	BELFIUS.Gemeenten met economische activiteit en vergrijzende bevolking (V10)									
	2008	2009	2010	2011	2012	2013	2014	2015	2016	2017
ambachts- en industriegebouwen (in ha)	1.727	1.723	1.744	1.753	1.752	1.763	1.763	1.743	1.760	1.767
gebouwen met handelsbestemming (in ha)	308	303	302	304	301	303	305	304	301	302
kantoorgebouwen (in ha)	72	72	72	72	75	77	77	77	78	80
opslagruimten (in ha)	742	770	785	790	798	826	846	860	874	859
Totale opp. economische functie (in ha)	2.849	2.868	2.903	2.919	2.925	2.969	2.991	2.983	3.013	3.007
Totaal bebebouwde opp. (in ha)	10.729	10.834	10.940	11.003	11.090	11.212	11.293	11.352	11.453	11.540
Aandeel (in %)	26,6	26,5	26,5	26,5	26,4	26,5	26,5	26,3	26,3	26,1

	Vlaams Gewest									
	2008	2009	2010	2011	2012	2013	2014	2015	2016	2017
ambachts- en industriegebouwen (in ha)	21.035	21.008	21.114	21.017	21.069	21.144	21.073	20.948	21.251	21.304
gebouwen met handelsbestemming (in ha)	7.925	7.934	7.927	7.952	7.942	7.940	7.940	7.941	7.957	7.882
kantoorgebouwen (in ha)	1.173	1.207	1.223	1.242	1.250	1.266	1.253	1.262	1.284	1.316
opslagruimten (in ha)	9.183	9.469	9.713	9.885	10.022	10.187	10.387	10.552	10.620	10.763
Totale opp. economische functie (in ha)	39.316	39.618	39.976	40.096	40.283	40.538	40.654	40.703	41.112	41.266
Totaal bebebouwde opp. (in ha)	241.214	243.767	246.207	248.228	250.393	252.594	254.604	256.232	258.220	260.248
Aandeel (in %)	16,3	16,3	16,2	16,2	16,1	16,0	16,0	15,9	15,9	15,9

Grondgebied en wonen

Grondgebied

Bebouwde oppervlakte: welzijns- en recreatiefunctie: Aandeel bebouwde oppervlakte naar welzijns- en recreatiefunctie: gebouwen voor sociale zorg en ziekenzorg, gebouwen voor onderwijs, onderzoek en cultuur, gebouwen voor eredienst, gebouwen voor recreatie en sport, in % (t.o.v. totaal kadasterrubrieken)

Bron: Kadaster, Statbel, verwerking Statistiek Vlaanderen

Metadata: [ruimte](#)

	Wielsbeke									
	2008	2009	2010	2011	2012	2013	2014	2015	2016	2017
gebouwen voor eredienst (in ha)	1	1	1	1	1	1	1	1	1	1
gebouwen voor onderwijs, onderzoek en cultuur (in ha)	2	2	2	2	2	2	2	2	2	2
gebouwen voor recreatie en sport (in ha)	5	5	5	5	5	5	5	10	13	13
gebouwen voor sociale zorg en ziekenzorg (in ha)	2	2	2	2	2	2	2	2	2	2
Totale opp. welzijns- en recreatiefunctie (in ha)	10	10	10	10	10	10	10	15	18	18
Totale bebouwde opp. (in ha)	618	629	637	642	647	657	666	673	692	692
Aandeel (in %)	1,6	1,6	1,6	1,6	1,6	1,5	1,5	2,2	2,6	2,6

	BELFIUS.Gemeenten met economische activiteit en vergrijzende bevolking (V10)									
	2008	2009	2010	2011	2012	2013	2014	2015	2016	2017
gebouwen voor eredienst (in ha)	20	19	19	19	19	19	22	22	22	22
gebouwen voor onderwijs, onderzoek en cultuur (in ha)	114	113	112	112	111	111	111	111	116	112
gebouwen voor recreatie en sport (in ha)	312	327	331	317	317	317	316	323	328	326
gebouwen voor sociale zorg en ziekenzorg (in ha)	45	46	46	50	49	54	55	56	56	60
Totale opp. welzijns- en recreatiefunctie (in ha)	490	506	508	499	495	501	505	512	522	519
Totale bebouwde opp. (in ha)	10.729	10.834	10.940	11.003	11.090	11.212	11.293	11.352	11.453	11.540
Aandeel (in %)	4,6	4,7	4,6	4,5	4,5	4,5	4,5	4,5	4,6	4,5

	Vlaams Gewest									
	2008	2009	2010	2011	2012	2013	2014	2015	2016	2017
gebouwen voor eredienst (in ha)	902	893	883	874	869	857	845	822	805	787
gebouwen voor onderwijs, onderzoek en cultuur (in ha)	4.484	4.496	4.492	4.502	4.486	4.493	4.483	4.486	4.479	4.493
gebouwen voor recreatie en sport (in ha)	8.567	8.628	8.652	8.626	8.634	8.656	8.668	8.726	8.737	8.727
gebouwen voor sociale zorg en ziekenzorg (in ha)	2.602	2.640	2.665	2.729	2.755	2.826	2.902	2.941	2.987	2.976
Opp. welzijns- en recreatiefunctie (in ha)	16.555	16.656	16.693	16.732	16.743	16.831	16.898	16.976	17.007	16.983
Totale bebouwde opp. (in ha)	241.214	243.767	246.207	248.228	250.393	252.594	254.604	256.232	258.220	260.248

Grondgebied en wonen

Tevredenheid over de woning

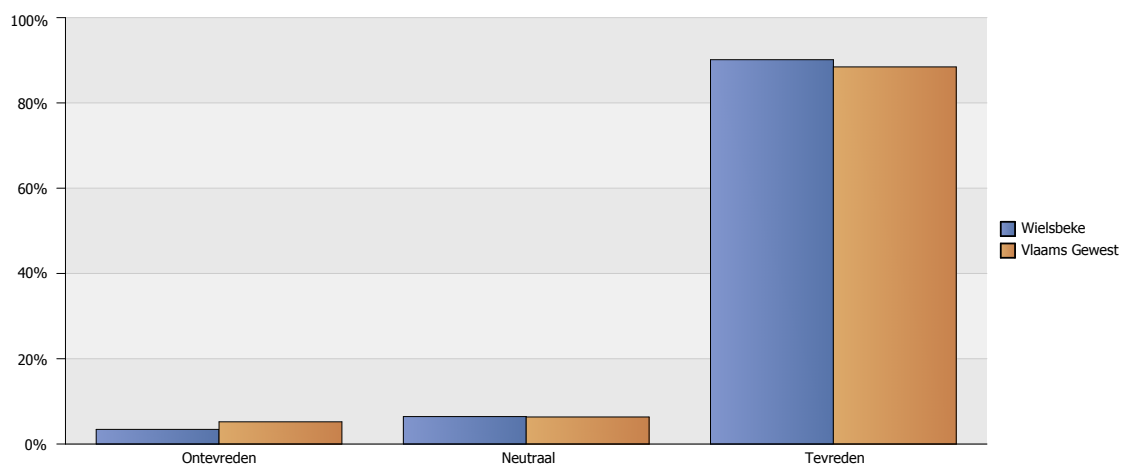
Aandeel (%) van de inwoners dat tevreden is over **de woning**

Bron: Survey Gemeentemonitor/Stadsmonitor, Statistiek Vlaanderen/ABB

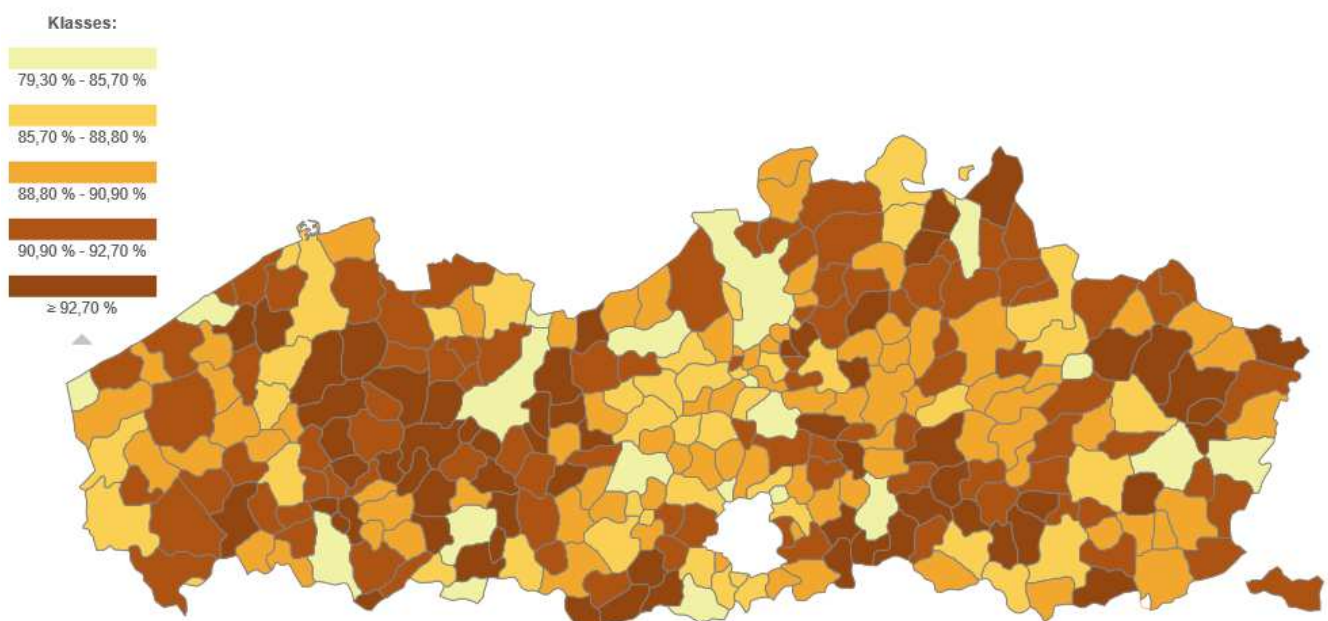
Metadata: [wonen en woonomgeving](#)

Meer info? Zie leeswijzer Survey Gemeentemonitor/Stadsmonitor

2017	Ontevreden	Neutraal	Tevreden
Wielsbeke	3%	6%	90%
Vlaams Gewest	5%	6%	88%



Kaart : Aandeel (%) van de inwoners dat tevreden is over de woning



Grondgebied en wonen

Zicht op groen vanuit de woning

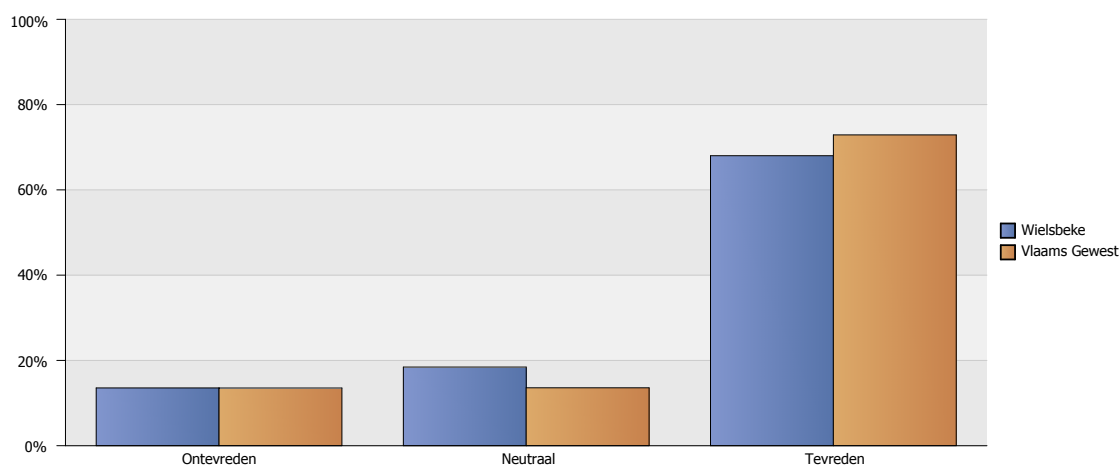
Aandeel (%) van de inwoners dat tevreden is over **het zicht op groen vanuit de woning**

Bron: Survey Gemeentemonitor/Stadsmonitor, Statistiek Vlaanderen/ABB

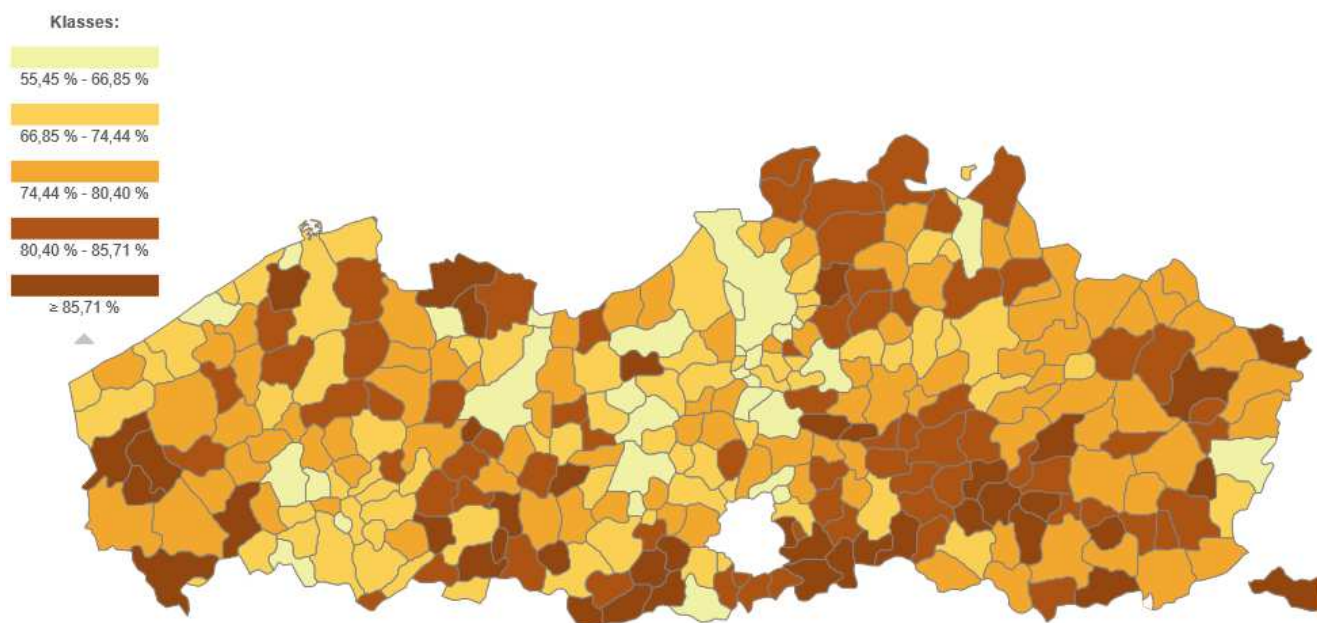
Metadata: [wonen en woonomgeving](#)

Meer info? Zie leeswijzer Survey Gemeentemonitor/Stadsmonitor

2017	Ontevreden	Neutraal	Tevreden
Wielsbeke	14%	18%	68%
Vlaams Gewest	14%	14%	73%



Kaart : Aandeel (%) van de inwoners dat tevreden is over het zicht op groen vanuit de woning



Grondgebied en wonen

Tevredenheid over de buurt

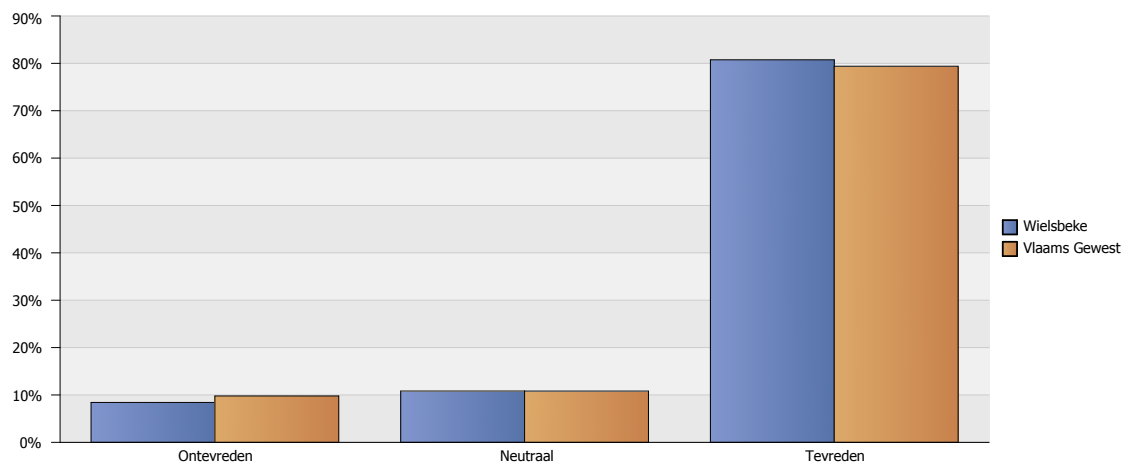
Aandeel (%) van de inwoners dat tevreden is over **de buurt**

Bron: Survey Gemeentemonitor/Stadsmonitor, Statistiek Vlaanderen/ABB

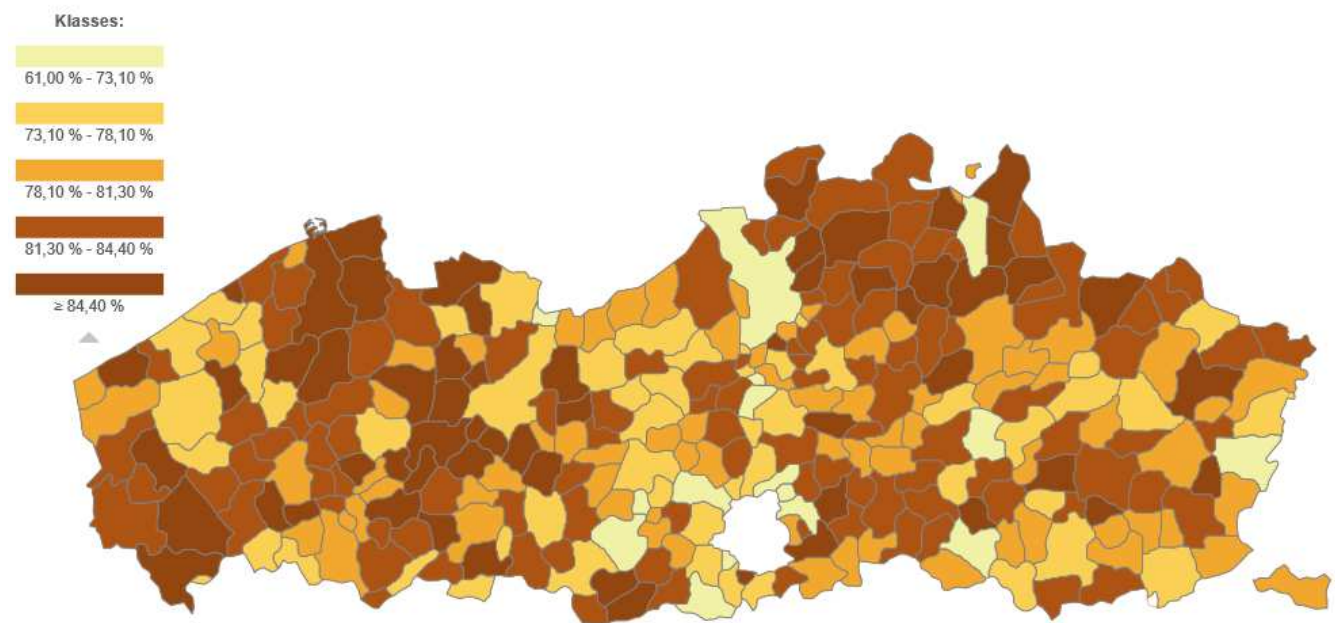
Metadata: [wonen en woonomgeving](#)

Meer info? Zie leeswijzer Survey Gemeentemonitor/Stadsmonitor

2017	Ontevreden	Neutraal	Tevreden
Wielsbeke	8%	11%	81%
Vlaams Gewest	10%	11%	79%



Kaart : Aandeel (%) van de inwoners dat tevreden is over de buurt



Grondgebied en wonen

Tevredenheid over de gemeente/stad

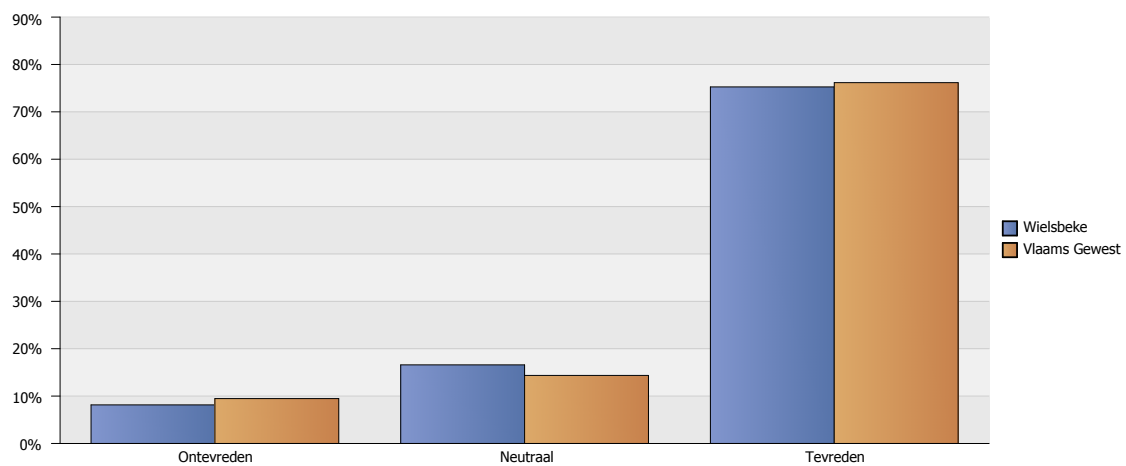
Aandeel (%) van de inwoners dat tevreden is over de **gemeente/stad**

Bron: Survey Gemeentemonitor/Stadsmonitor, Statistiek Vlaanderen/ABB

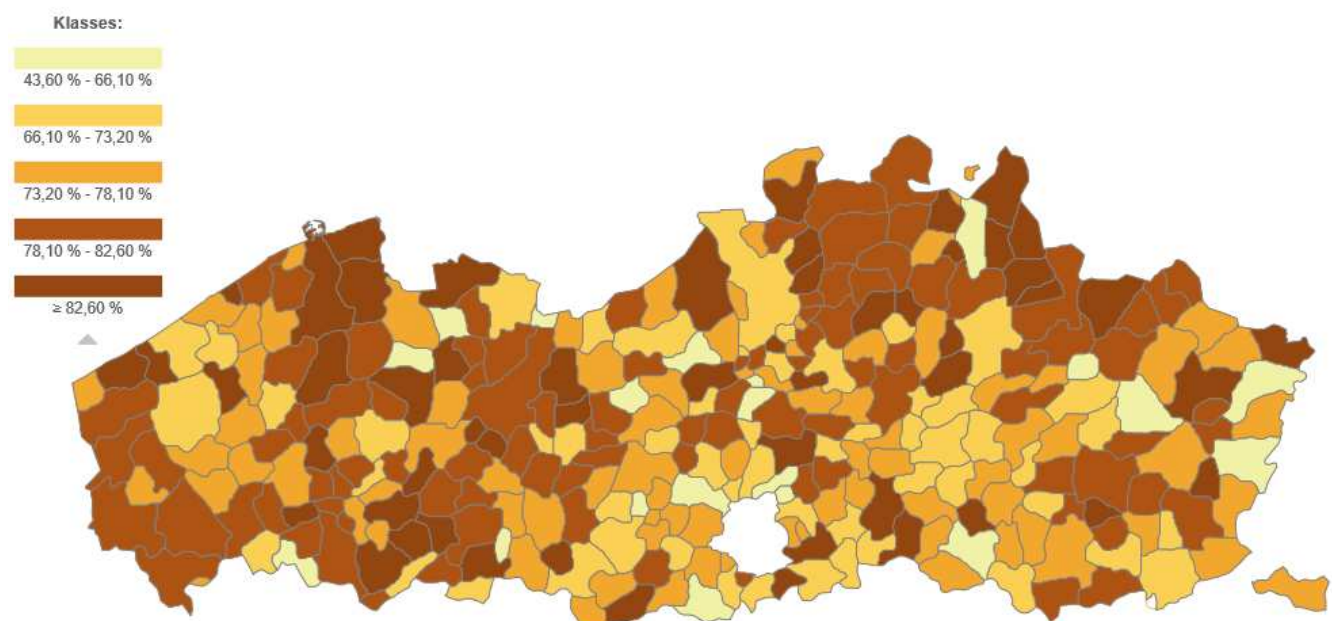
Metadata: [wonen en woonomgeving](#)

Meer info? Zie leeswijzer Survey Gemeentemonitor/Stadsmonitor

2017	Ontevreden	Neutraal	Tevreden
Wielsbeke	8%	17%	75%
Vlaams Gewest	9%	14%	76%



Kaart : Aandeel (%) van de inwoners dat tevreden is over de gemeente/stad



Grondgebied en wonen

Fierheid over de gemeente/stad

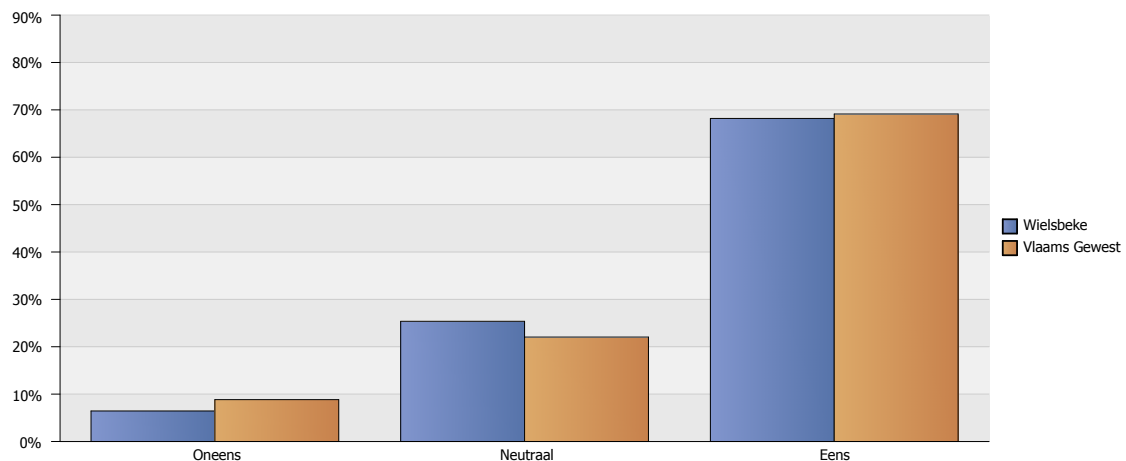
Aandeel (%) van de inwoners dat **fier is op de gemeente/stad**

Bron: Survey Gemeentemonitor/Stadsmonitor, Statistiek Vlaanderen/ABB

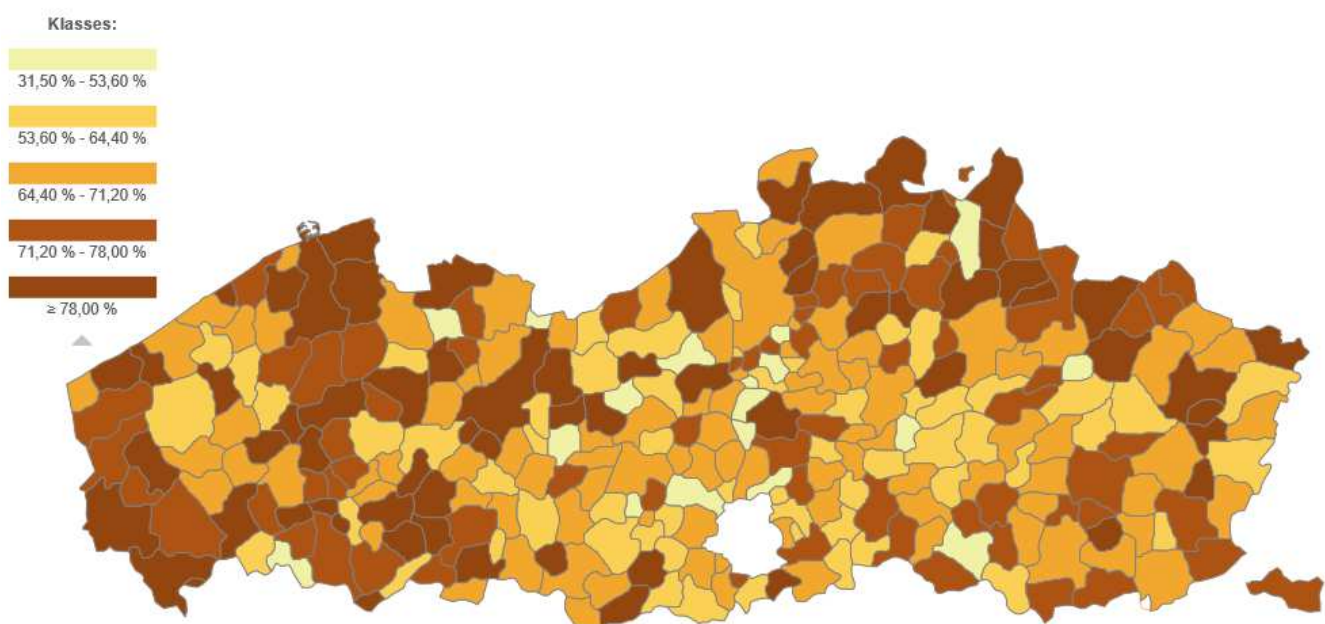
Metadata: [wonen en woonomgeving](#)

Meer info? Zie leeswijzer Survey Gemeentemonitor/Stadsmonitor

2017	Oneens	Neutraal	Eens
Wielsbeke	6%	25%	68%
Vlaams Gewest	9%	22%	69%



Kaart : Aandeel (%) van de inwoners dat fier is op de gemeente/stad

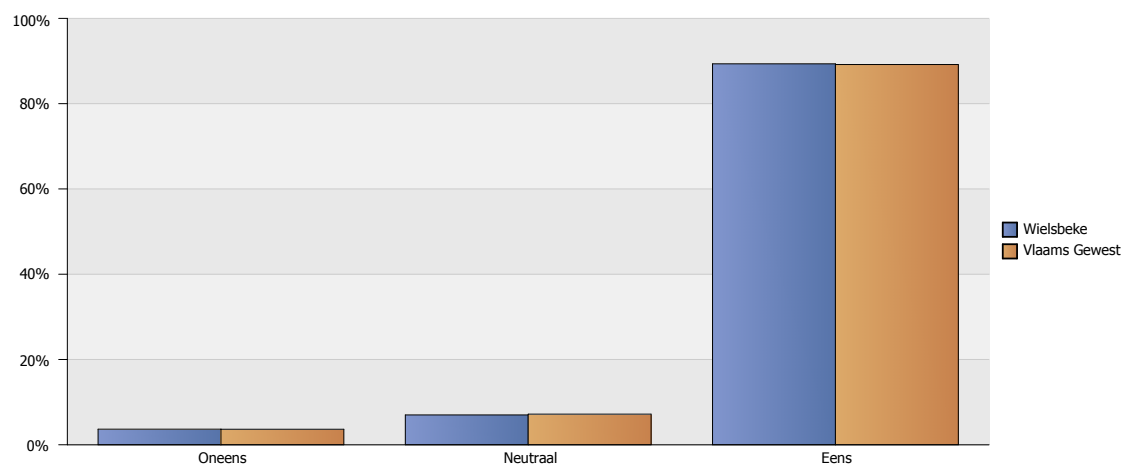


Grondgebied en wonen

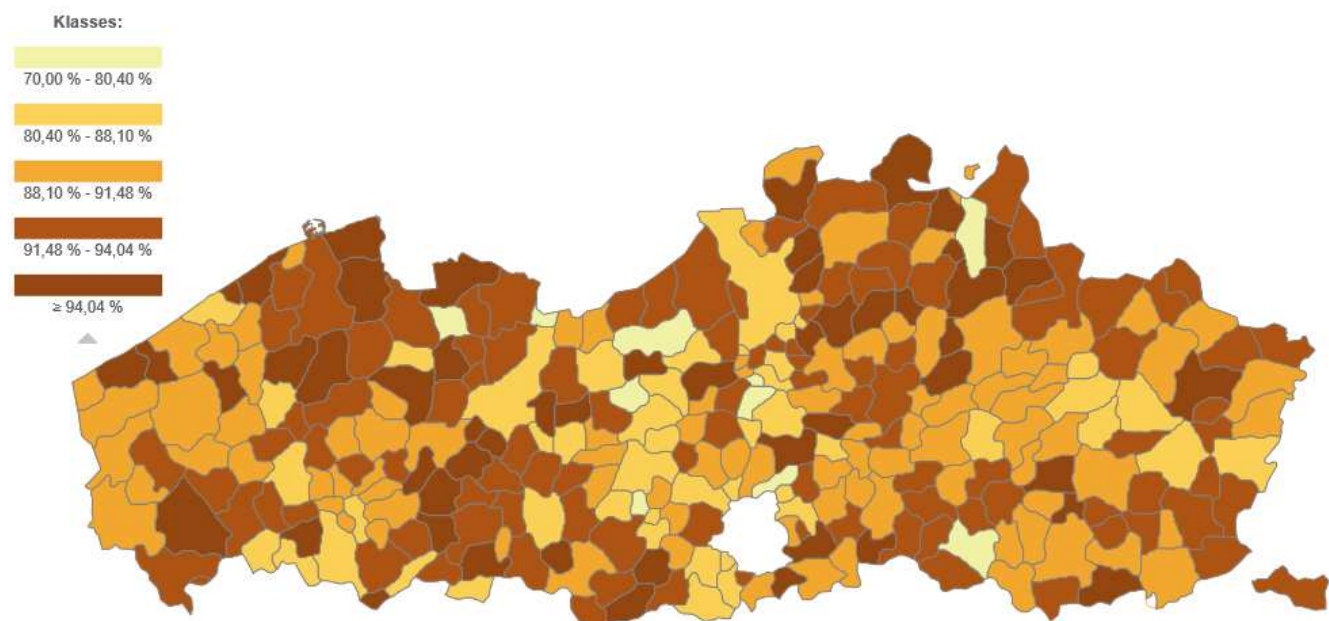
Tevredenheid over wonen in de gemeente/stad
Aandeel (%) van de inwoners dat **graag woont in de gemeente/stad**

Bron: Survey Gemeentemonitor/Stadsmonitor, Statistiek Vlaanderen/ABB
Metadata: [wonen en woonomgeving](#)
Meer info? Zie leeswijzer Survey Gemeentemonitor/Stadsmonitor

2017	Oneens	Neutraal	Eens
Wielsbeke	4%	7%	89%
Vlaams Gewest	4%	7%	89%



Kaart : Aandeel (%) van de inwoners dat graag woont in de gemeente/stad



Grondgebied en wonen

Private buitenruimte aan de woning: tuin

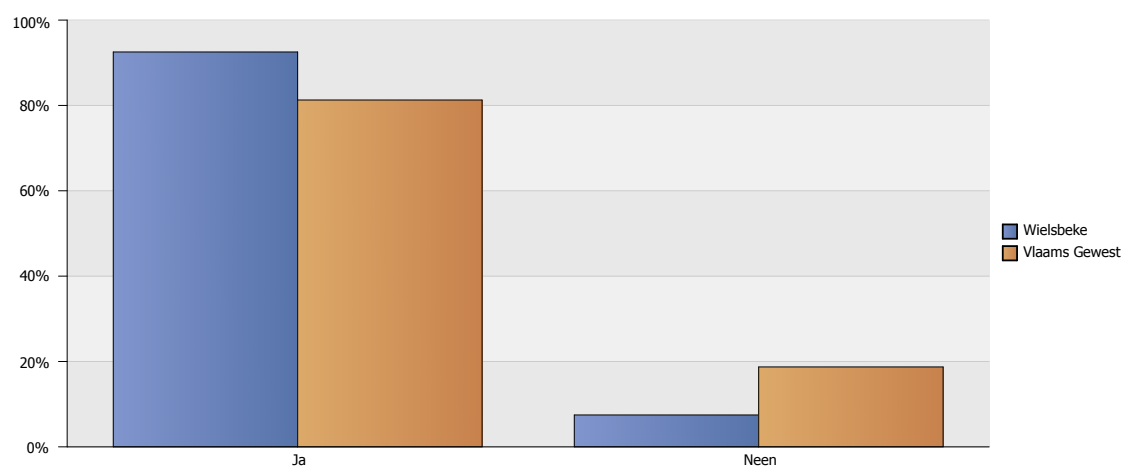
Aandeel (%) van de inwoners dat aangeeft te beschikken over private buitenruimte: **tuin aan de woning**

Bron: Survey Gemeentemonitor/Stadsmonitor, Statistiek Vlaanderen/ABB

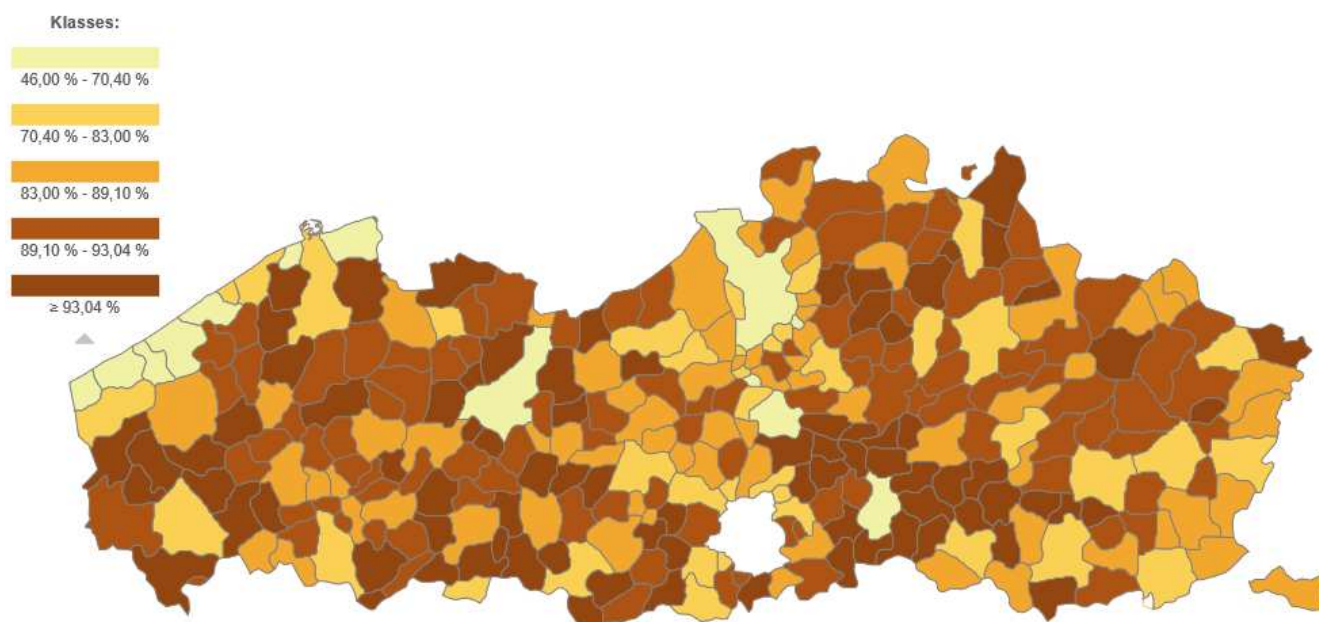
Metadata: [wonen en woonomgeving](#)

Meer info? Zie leeswijzer Survey Gemeentemonitor/Stadsmonitor

2017	Ja	Neen
Wielsbeke	93%	7%
Vlaams Gewest	81%	19%



Kaart : Aandeel (%) van de inwoners dat aangeeft te beschikken over private buitenruimte: tuin aan de woning



Grondgebied en wonen

Private buitenruimte aan de woning: balkon / koer / terras / patio

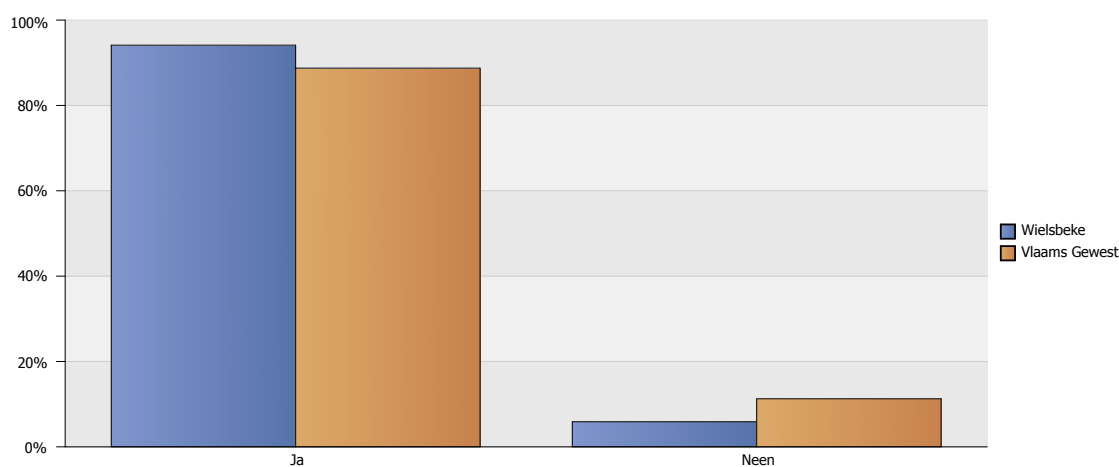
Aandeel (%) van de inwoners dat aangeeft te beschikken over private buitenruimte: **balkon / koer / terras / patio**

Bron: Survey Gemeentemonitor/Stadsmonitor, Statistiek Vlaanderen/ABB

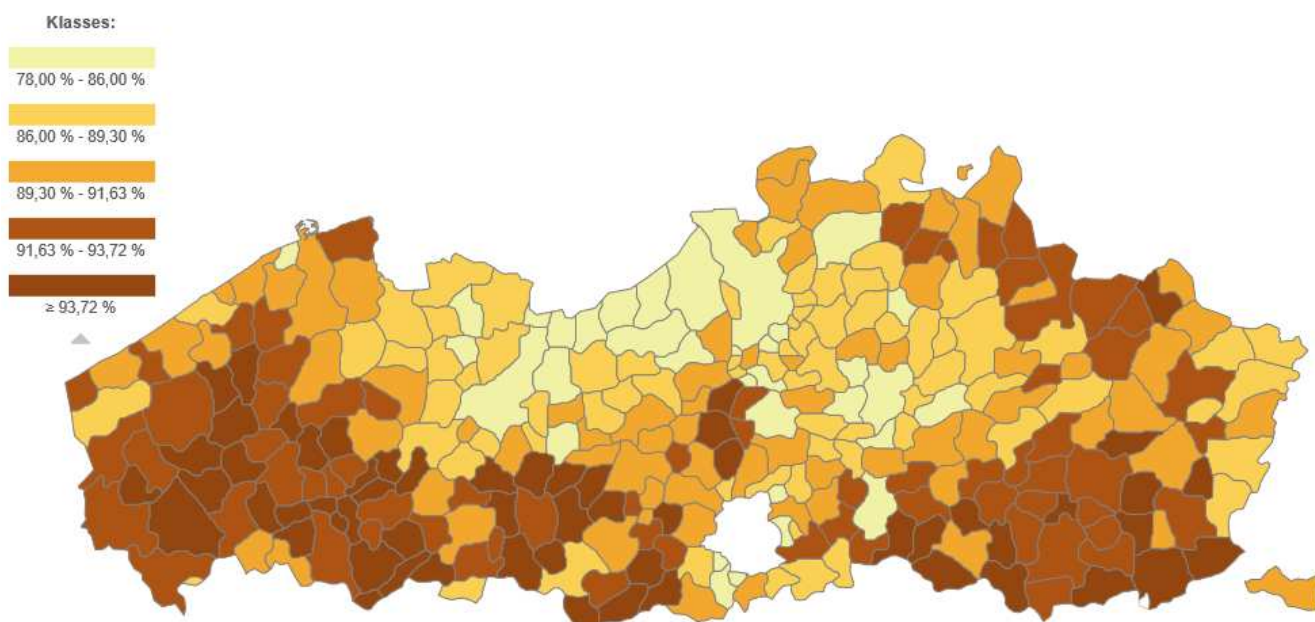
Metadata: [wonen en woonomgeving](#)

Meer info? Zie leeswijzer Survey Gemeentemonitor/Stadsmonitor

2017	Ja	Neen
Wielsbeke	94%	6%
Vlaams Gewest	89%	11%



Kaart : Aandeel (%) van de inwoners dat aangeeft te beschikken over private buitenruimte: balkon / koer / terras / patio aan de woning



Grondgebied en wonen

Energiebesparende voorzieningen in de woning (duurzaamheid woning)

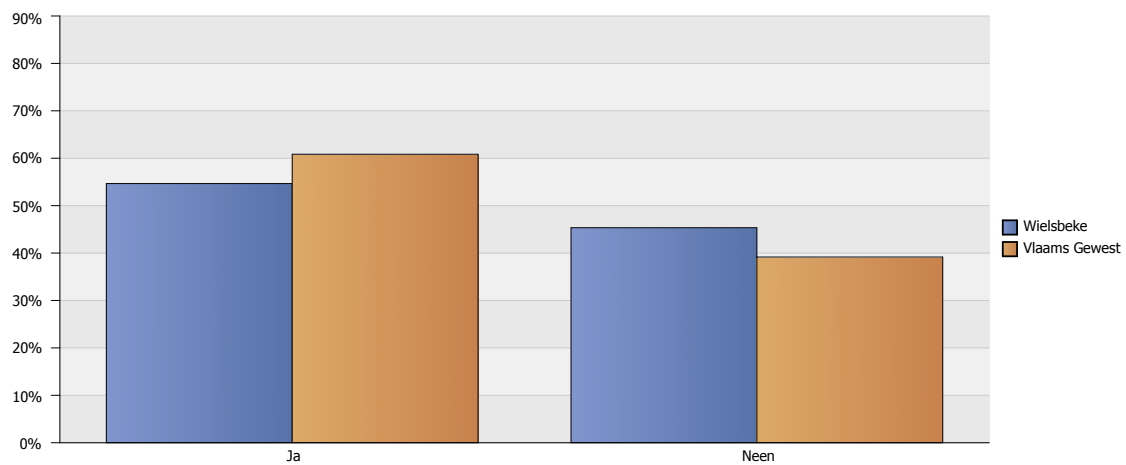
Aandeel (%) van de inwoners dat aangeeft te wonen in een woning **met energiezuinige ketel**

Bron: Survey Gemeentemonitor/Stadsmonitor, Statistiek Vlaanderen/ABB

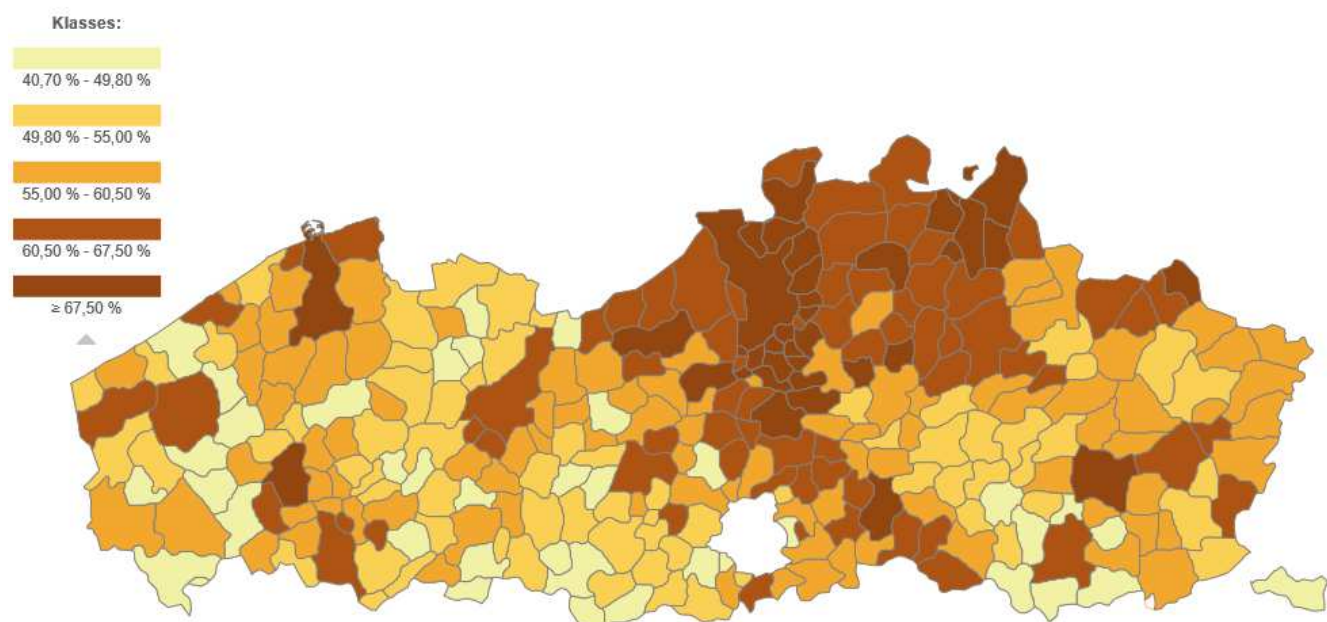
Metadata: [wonen en woonomgeving](#)

Meer info? Zie leeswijzer Survey Gemeentemonitor/Stadsmonitor

2017	Ja	Neen
Wielsbeke	55%	45%
Vlaams Gewest	61%	39%



Kaart : Aandeel (%) van de inwoners dat aangeeft te wonen in een woning met energiezuinige ketel



Grondgebied en wonen

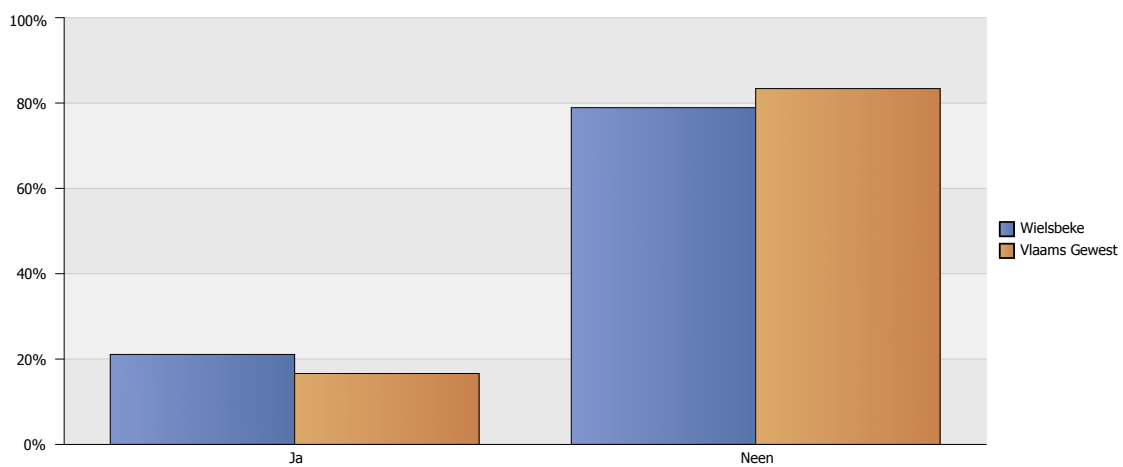
Energiebesparende voorzieningen in de woning (duurzaamheid woning) Aandeel (%) van de inwoners dat aangeeft te wonen in een woning **met zonnepanelen**

Bron: Survey Gemeentemonitor/Stadsmonitor, Statistiek Vlaanderen/ABB

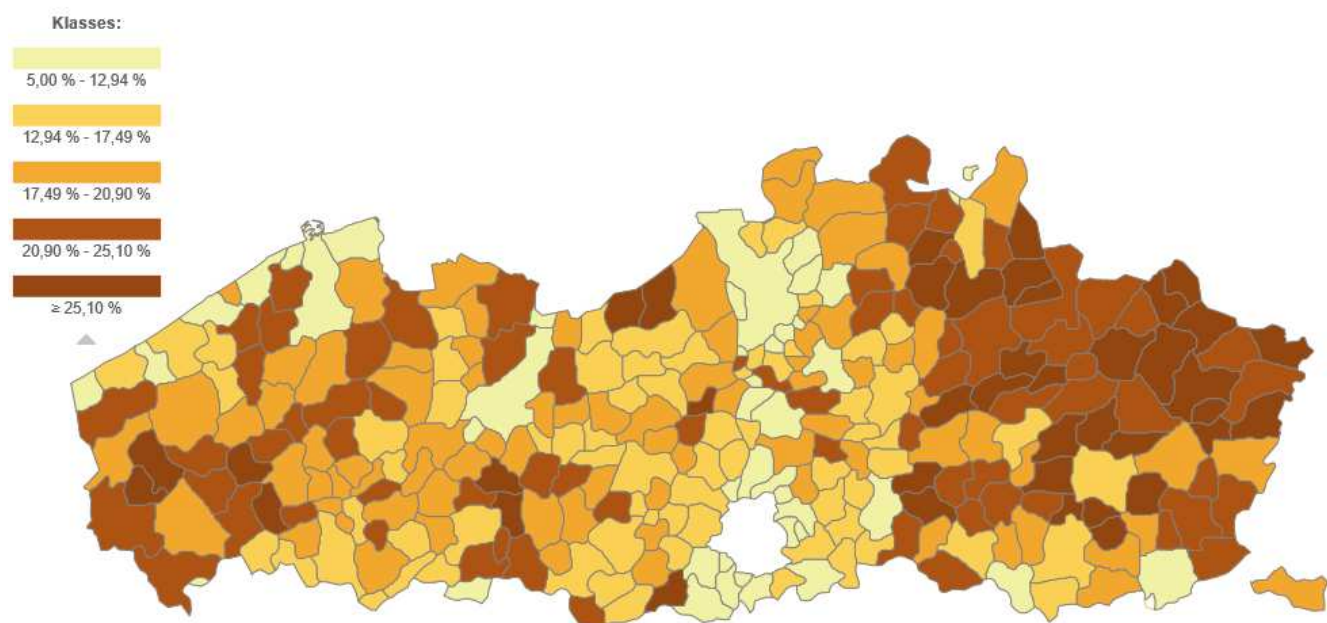
Metadata: [wonen en woonomgeving](#)

Meer info? Zie leeswijzer Survey Gemeentemonitor/Stadsmonitor

2017	Ja	Neen
Wielsbeke	21%	79%
Vlaams Gewest	17%	83%



Kaart : Aandeel (%) van de inwoners dat aangeeft te wonen in een woning met zonnepanelen



Grondgebied en wonen

Energiebesparende voorzieningen in de woning (duurzaamheid woning)

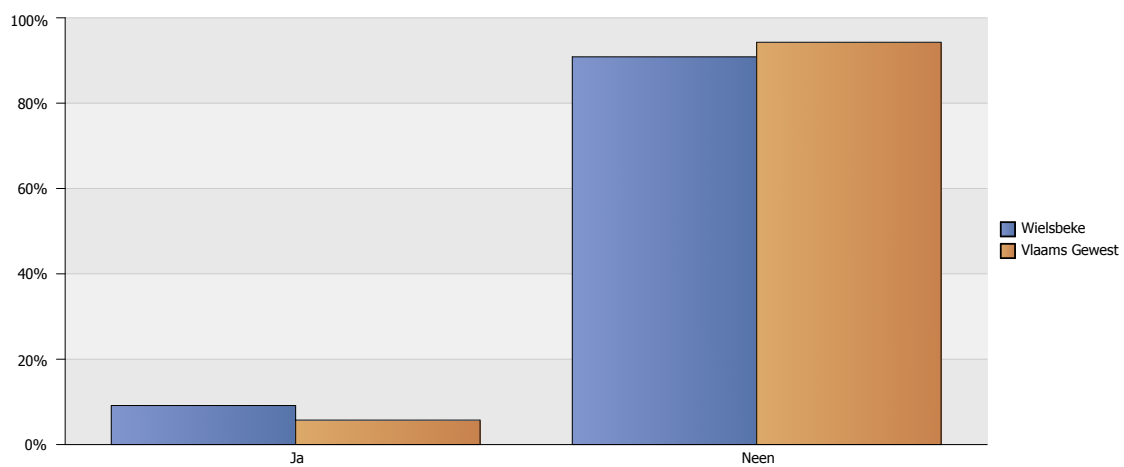
Aandeel (%) van de inwoners dat aangeeft te wonen in een woning **met zonneboiler**

Bron: Survey Gemeentemonitor/Stadsmonitor, Statistiek Vlaanderen/ABB

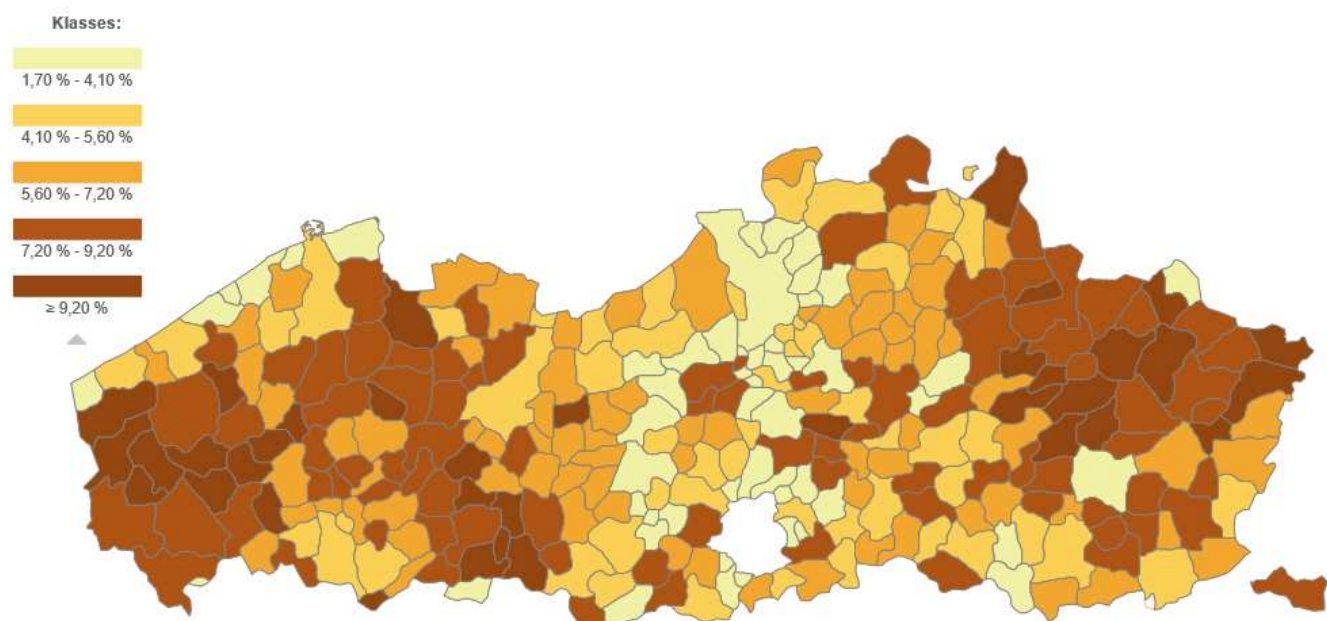
Metadata: [wonen en woonomgeving](#)

Meer info? Zie leeswijzer Survey Gemeentemonitor/Stadsmonitor

2017	Ja	Neen
Wielsbeke	9%	91%
Vlaams Gewest	6%	94%



Kaart : Aandeel (%) van de inwoners dat aangeeft te wonen in een woning met zonneboiler



Grondgebied en wonen

Netheid van straten en voetpaden in de buurt

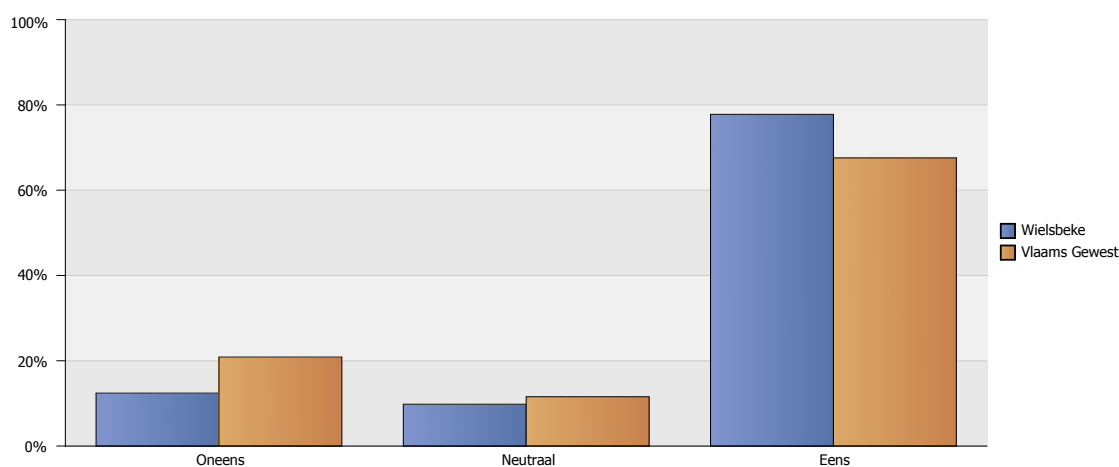
Aandeel (%) van de inwoners dat vindt dat de **straten en voetpaden in de buurt** over het algemeen **netjes** zijn

Bron: Survey Gemeentemonitor/Stadsmonitor, Statistiek Vlaanderen/ABB

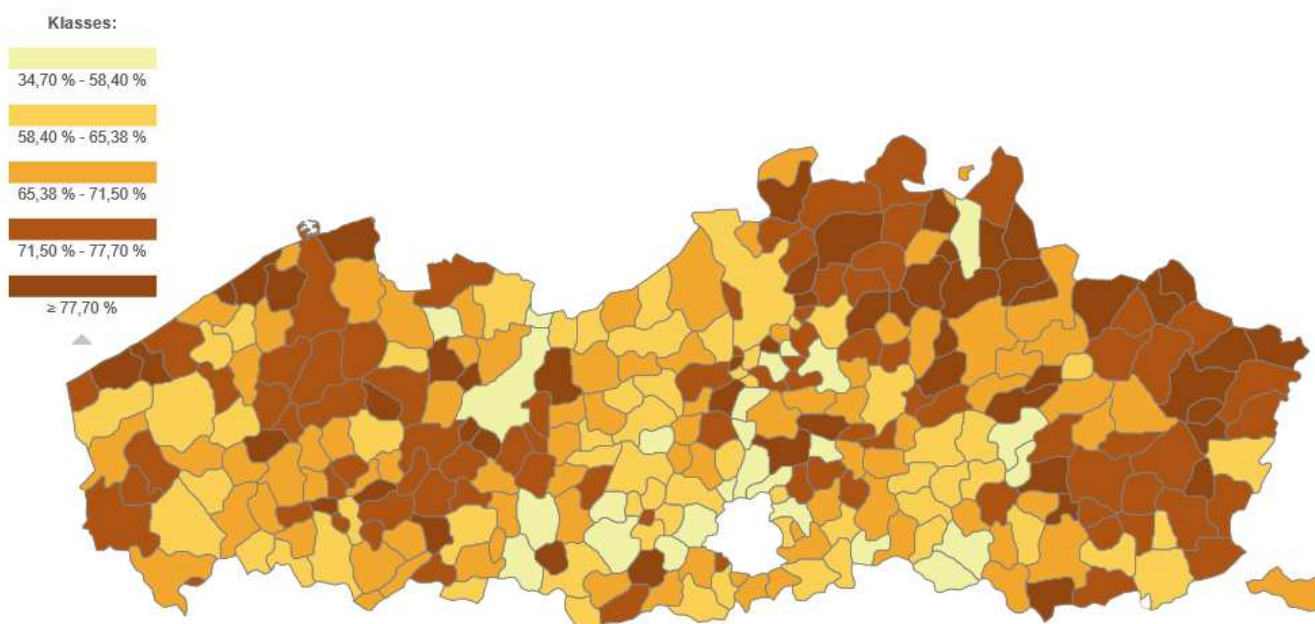
Metadata: [wonen en woonomgeving](#)

Meer info? Zie leeswijzer Survey Gemeentemonitor/Stadsmonitor

2017	Oneens	Neutraal	Eens
Wielsbeke	12%	10%	78%
Vlaams Gewest	21%	12%	68%



Kaart : Aandeel (%) van de inwoners dat vindt dat de straten en voetpaden in de buurt over het algemeen netjes zijn



Grondgebied en wonen

Betaalbaarheid van het wonen: woonquote (algemeen)

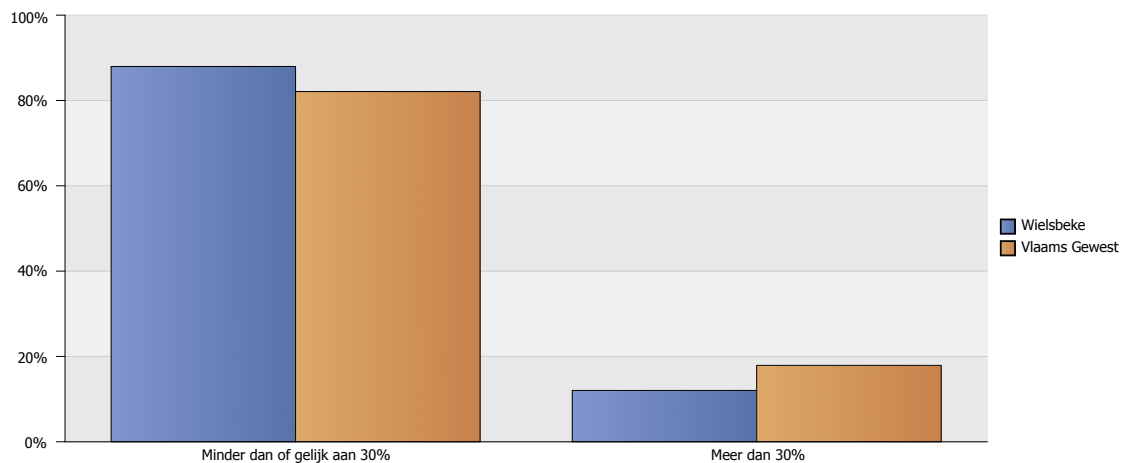
Aandeel (%) van de inwoners waarvan de totale uitgaven van het gezin voor wonen **minstens 30%** bedraagt van het gezinsinkomen

Bron: Survey Gemeentemonitor/Stadsmonitor, Statistiek Vlaanderen/ABB

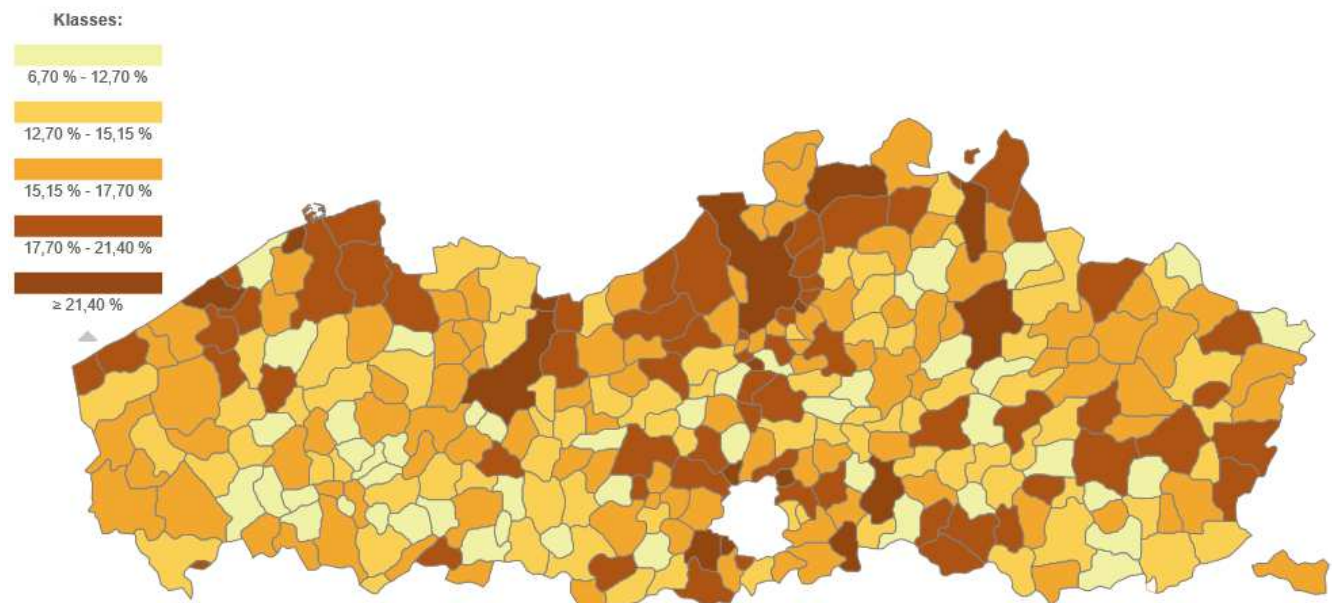
Metadata: [wonen en woonomgeving](#)

Meer info? Zie leeswijzer Survey Gemeentemonitor/Stadsmonitor

2017	Minder dan of gelijk aan 30%	Meer dan 30%
Wielsbeke	88%	12%
Vlaams Gewest	82%	18%



Kaart : Aandeel (%) van de inwoners waarvan de totale uitgave van het gezin voor wonen minstens 30% bedraagt van het gezinsinkomen



Grondgebied en wonen

Betaalbaarheid van het wonen: woonquote voor eigenaars

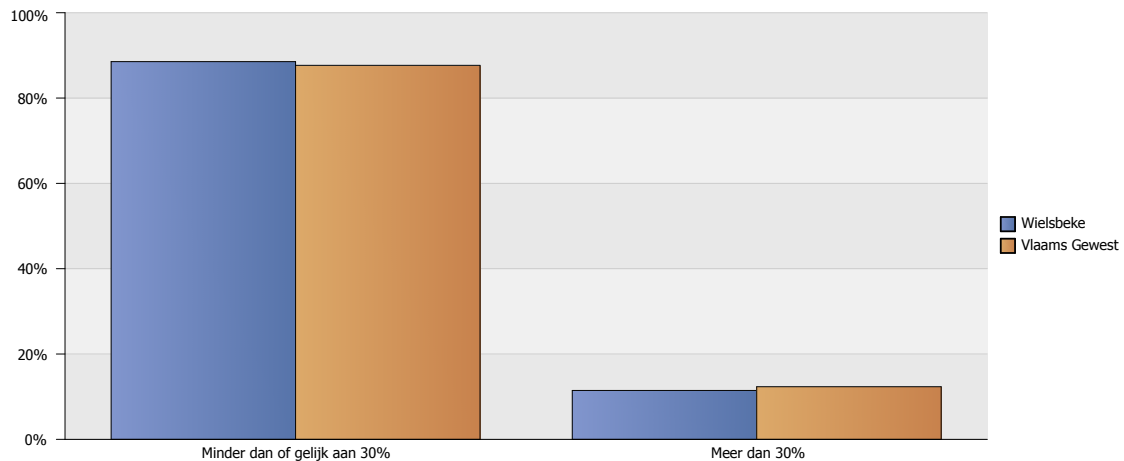
Aandeel (%) van de inwoners, **eigenaars** waarvan de totale uitgave van het gezin voor wonen minstens 30% bedraagt van het gezinsinkomen

Bron: Survey Gemeentemonitor/Stadsmonitor, Statistiek Vlaanderen/ABB

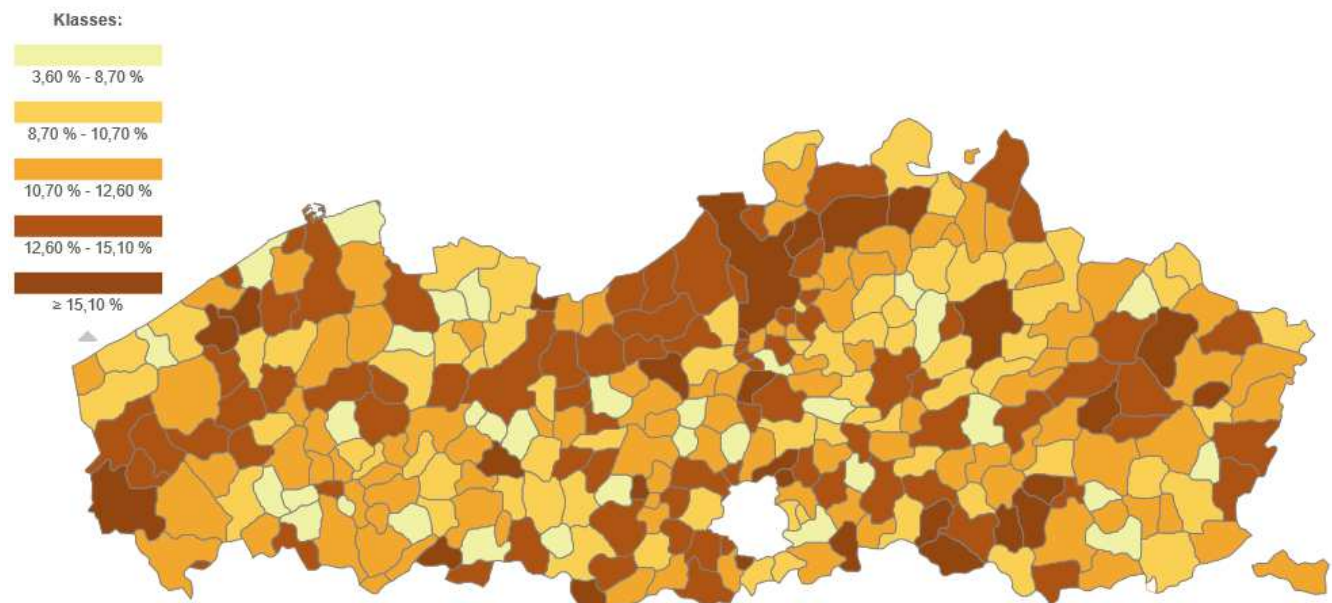
Metadata: [wonen en woonomgeving](#)

Meer info? Zie leeswijzer Survey Gemeentemonitor/Stadsmonitor

2017	Minder dan of gelijk aan 30%	Meer dan 30%
Wielsbeke	89%	11%
Vlaams Gewest	88%	12%



Kaart : Aandeel (%) van de inwoners, eigenaars waarvan de totale uitgave van het gezin voor wonen minstens 30% bedraagt van het gezinsinkomen



Grondgebied en wonen

Betaalbaarheid van het wonen: woonquote voor huurders

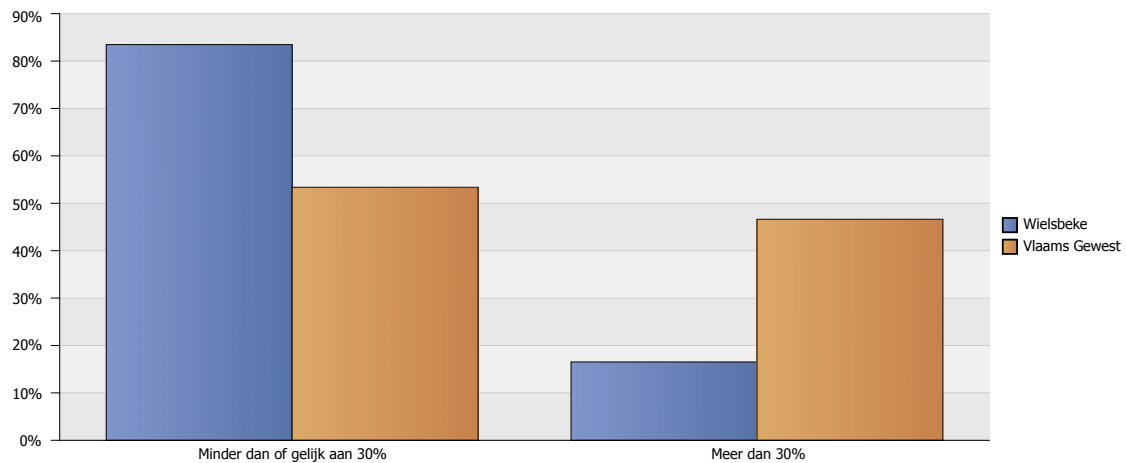
Aandeel (%) van de inwoners, **huurders** waarvan de totale uitgave van het gezin voor wonen minstens 30% bedraagt van het gezinsinkomen

Bron: Survey Gemeentemonitor/Stadsmonitor, Statistiek Vlaanderen/ABB

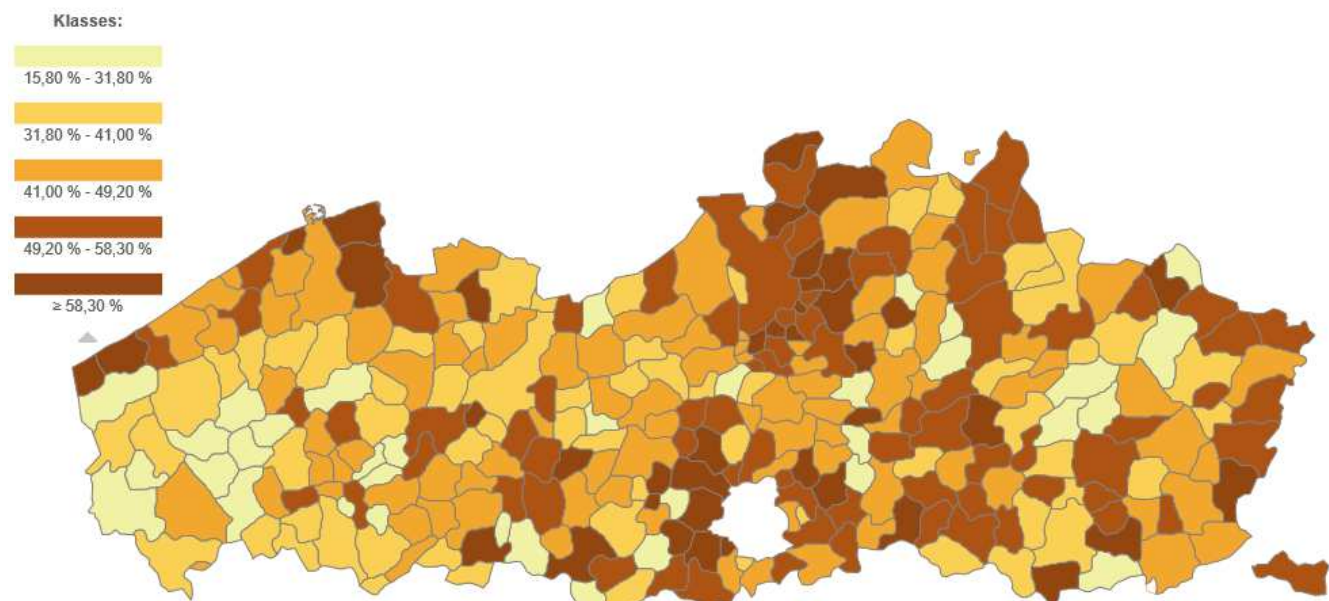
Metadata: [wonen en woonomgeving](#)

Meer info? Zie leeswijzer Survey Gemeentemonitor/Stadsmonitor

2017	Minder dan of gelijk aan 30%	Meer dan 30%
Wielsbeke	83%	17%
Vlaams Gewest	53%	47%



Kaart : Aandeel (%) van de inwoners, huurders waarvan de totale uitgave van het gezin voor wonen minstens 30% bedraagt van het gezinsinkomen



Grondgebied en wonen

Verhuisintentie

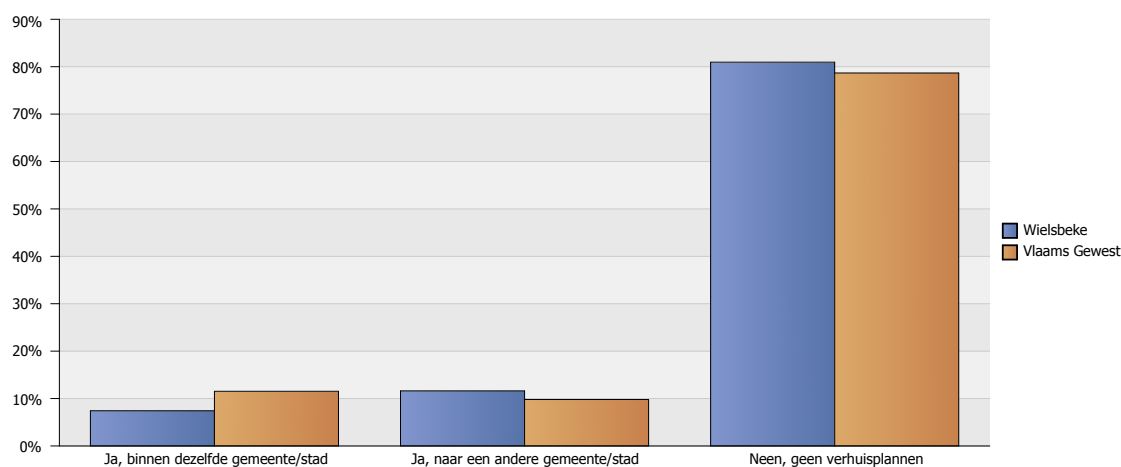
Aandeel (%) van de inwoners dat de intentie heeft om in de komende 5 jaar te **verhuizen**

Bron: Survey Gemeentemonitor/Stadsmonitor, Statistiek Vlaanderen/ABB

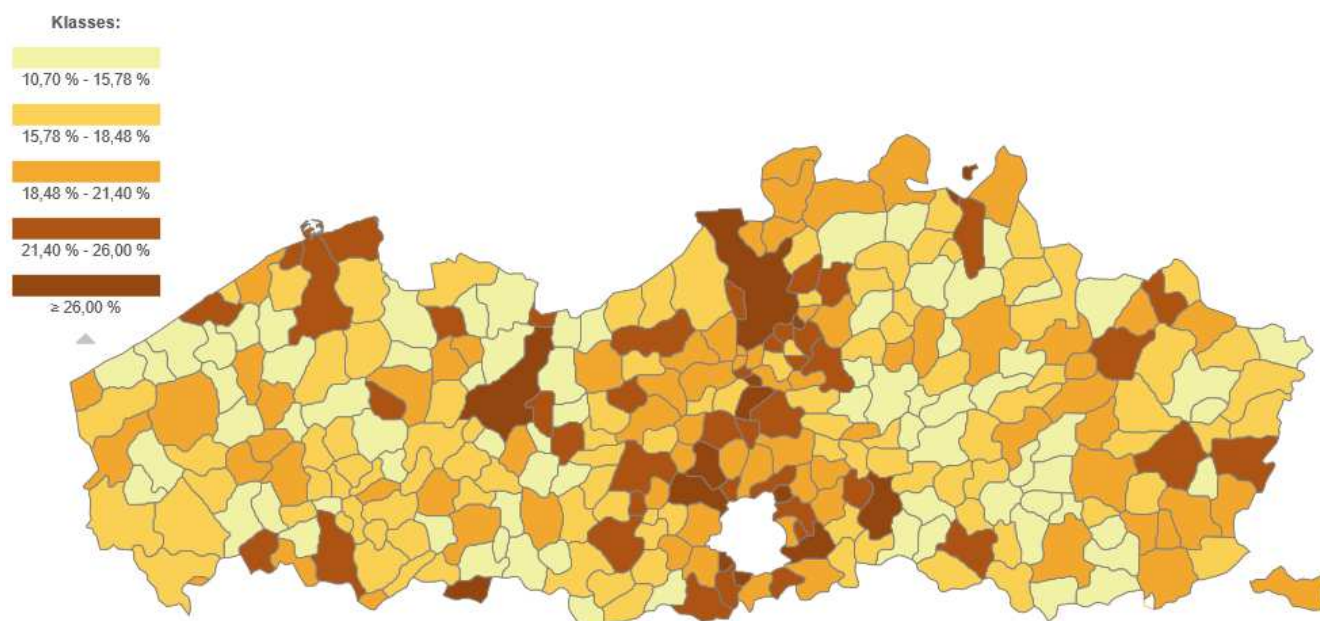
Metadata: [wonen en woonomgevingwonen](#)

Meer info? Zie leeswijzer Survey Gemeentemonitor/Stadsmonitor

2017	Ja, binnen dezelfde gemeente/stad	Ja, naar een andere gemeente/stad	Neen, geen verhuisplannen
Wielsbeke	7%	12%	81%
Vlaams Gewest	12%	10%	79%



Kaart : Aandeel (%) van de inwoners dat de intentie heeft om in de komende 5 jaar te verhuizen



Grondgebied en wonen

Wonen

Woningen aangeboden via sociale verhuurkantoren

Bron: STATBEL, verwerking Statistiek Vlaanderen

Metadata: [wonen en woonomgeving](#)

	Wielsbeke									
	2007	2008	2009	2010	2011	2012	2013	2014	2015	2016
Aantal	3	3	4	5	8	8	18	18	19	20
Groei (2007=100)	100,0	100,0	133,3	166,7	266,7	266,7	600,0	600,0	633,3	666,7

	BELFIUS.Gemeenten met economische activiteit en vergrijzende bevolking (V10)									
	2007	2008	2009	2010	2011	2012	2013	2014	2015	2016
Aantal	98	112	140	150	182	201	226	249	268	283
Groei (2007=100)	100,0	114,3	142,9	153,1	185,7	205,1	230,6	254,1	273,5	288,8

	Vlaams Gewest									
	2007	2008	2009	2010	2011	2012	2013	2014	2015	2016
Aantal	3.868	4.364	4.913	5.296	5.751	6.401	7.025	7.785	8.350	9.143
Groei (2007=100)	100,0	112,8	127,0	136,9	148,7	165,5	181,6	201,3	215,9	236,4

Grondgebied en wonen

Wonen

Sociale huur: woonhuizen, appartementen en duplexen

Bron: STATBEL, verwerking Statistiek Vlaanderen

Metadata: [wonen en woonomgeving](#)

	Wielsbeke								
	2008	2009	2010	2011	2012	2013	2014	2015	2016
Totaal aantal sociale woningen	288	290	292	292	291	291	292	293	294
<i>Aantal sociale woningen t.o.v. aantal private huishoudens, per 100 huishoudens</i>	8,2	8,1	8,2	8,1	8,0	8,0	7,8	7,8	7,8

	BELFIUS.Gemeenten met economische activiteit en vergrijzende bevolking (V10)								
	2008	2009	2010	2011	2012	2013	2014	2015	2016
Totaal aantal sociale woningen	3.805	3.864	3.881	3.884	3.889	3.899	3.934	3.982	4.018
<i>Aantal sociale woningen t.o.v. aantal private huishoudens, per 100 huishoudens</i>	4,5	4,5	4,5	4,5	4,4	4,4	4,4	4,4	4,4

	Vlaams Gewest								
	2008	2009	2010	2011	2012	2013	2014	2015	2016
Totaal aantal sociale woningen	140.802	142.180	142.734	144.184	146.874	147.549	148.704	150.470	153.312
<i>Aantal sociale woningen t.o.v. aantal private huishoudens, per 100 huishoudens</i>	5,5	5,5	5,4	5,4	5,5	5,5	5,5	5,5	5,6

Grondgebied en wonen

Wonen

Evolutie gemiddelde verkoopprijzen bouwgrond (per m² in €)

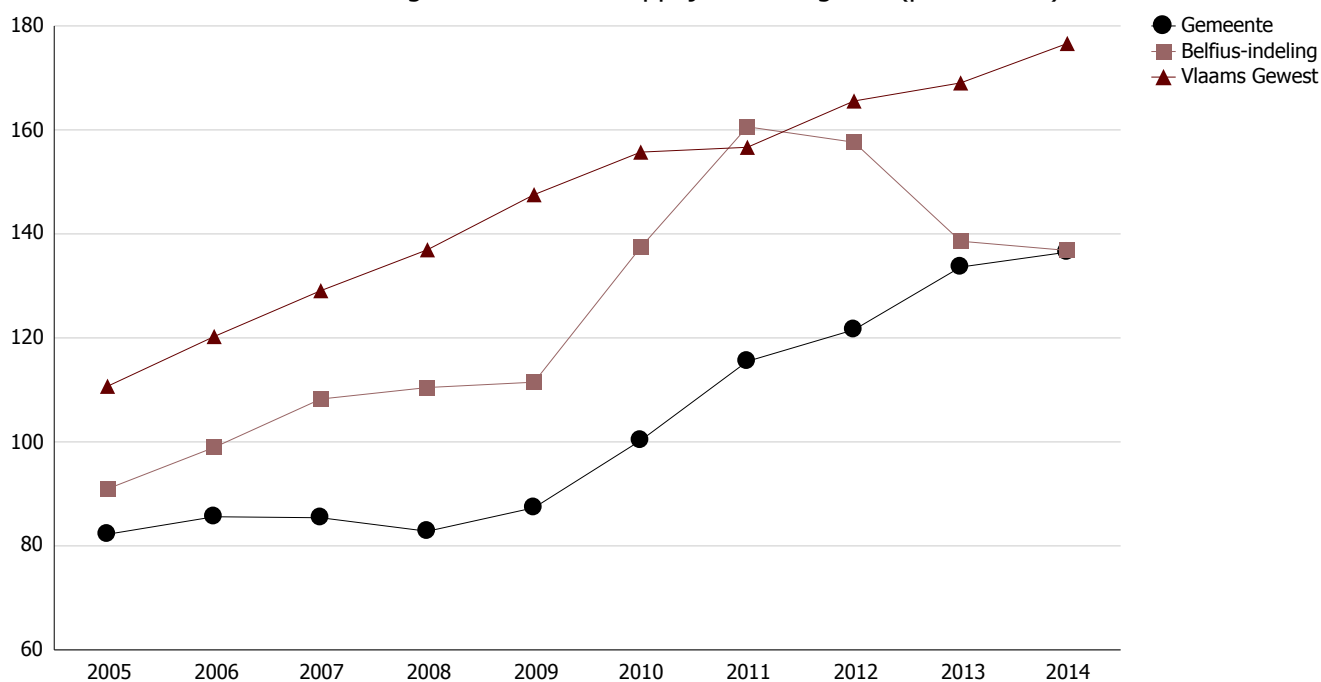
Bron: STATBEL, verwerking Statistiek Vlaanderen

 Metadata: [wonen en woonomgeving](#)

	Wielsbeke									
	2005	2006	2007	2008	2009	2010	2011	2012	2013	2014
Gemiddelde verkoopprijs bouwgrond per m ²	82,2	85,6	85,4	82,8	87,3	100,3	115,5	121,6	133,6	136,5
Groei (2005=100)	100,0	104,1	103,9	100,7	106,2	122,0	140,4	147,8	162,5	166,0

	BELFIUS.Gemeenten met economische activiteit en vergrijzende bevolking (V10)									
	2005	2006	2007	2008	2009	2010	2011	2012	2013	2014
Gemiddelde verkoopprijs bouwgrond per m ²	91,0	98,9	108,2	110,5	111,5	137,4	160,6	157,6	138,6	136,8
Groei (2005=100)	100,0	108,8	119,0	121,4	122,6	151,1	176,5	173,3	152,4	150,4

	Vlaams Gewest									
	2005	2006	2007	2008	2009	2010	2011	2012	2013	2014
Gemiddelde verkoopprijs bouwgrond per m ²	110,7	120,3	129,1	137,0	147,6	155,7	156,7	165,6	169,0	176,6
Groei (2005=100)	100,0	108,6	116,6	123,7	133,3	140,7	141,5	149,6	152,7	159,6

 Evolutie gemiddelde verkoopprijzen bouwgrond (per m² in €)


Grondgebied en wonen

Wonen

Evolutie verkoopprijs van woongelegenheden (in €)

Bron: STATBEL, verwerking Statistiek Vlaanderen

 Metadata: [wonen en woonomgeving](#)

		Wielsbeke											
		2005	2006	2007	2008	2009	2010	2011	2012	2013	2014	2015	2016
appartementen, flats en studio's	Gemiddelde verkoopprijs		131.249	137.496			183.538	172.650		195.646	183.261		269.496
	Groei (2005=100)												
gewone woonhuizen	Gemiddelde verkoopprijs	119.662	129.722	139.429	158.755	163.329	165.897	172.322	187.568	169.301	194.838	189.640	203.062
	Groei (2005=100)	100,0	108,4	116,5	132,7	136,5	138,6	144,0	156,7	141,5	162,8	158,5	169,7
villa's, bungalows en landhuizen	Gemiddelde verkoopprijs	201.167	262.500	215.887	229.087	274.889	271.610	253.961	323.838	310.886	285.682	278.429	313.294
	Groei (2005=100)	100,0	130,5	107,3	113,9	136,6	135,0	126,2	161,0	154,5	142,0	138,4	155,7

		BELFIUS.Gemeenten met economische activiteit en vergrijzende bevolking (V10)											
		2005	2006	2007	2008	2009	2010	2011	2012	2013	2014	2015	2016
appartementen, flats en studio's	Gemiddelde verkoopprijs	130.244	144.056	160.688	164.688	170.416	186.186	178.118	191.814	205.955	204.502	215.218	211.391
	Groei (2005=100)	100,0	110,6	123,4	126,4	130,8	143,0	136,8	147,3	158,1	157,0	165,2	162,3
gewone woonhuizen	Gemiddelde verkoopprijs	138.231	155.188	166.188	173.380	181.823	190.353	199.415	204.641	206.419	208.557	221.459	221.120
	Groei (2005=100)	100,0	112,3	120,2	125,4	131,5	137,7	144,3	148,0	149,3	150,9	160,2	160,0
villa's, bungalows en landhuizen	Gemiddelde verkoopprijs	231.956	245.884	262.121	279.226	264.578	271.419	283.259	295.333	289.220	301.609	305.410	321.754
	Groei (2005=100)	100,0	106,0	113,0	120,4	114,1	117,0	122,1	127,3	124,7	130,0	131,7	138,7

		Vlaams Gewest											
		2005	2006	2007	2008	2009	2010	2011	2012	2013	2014	2015	2016
appartementen, flats en studio's	Gemiddelde verkoopprijs	144.060	160.786	172.070	178.319	182.976	195.574	201.018	206.991	211.182	214.503	230.983	227.855
	Groei (2005=100)	100,0	111,6	119,4	123,8	127,0	135,8	139,5	143,7	146,6	148,9	160,3	158,2
gewone woonhuizen	Gemiddelde verkoopprijs	139.648	157.347	172.141	181.925	183.992	192.450	201.020	207.823	212.065	214.138	222.121	228.480
	Groei (2005=100)	100,0	112,7	123,3	130,3	131,8	137,8	143,9	148,8	151,9	153,3	159,1	163,6
villa's, bungalows en landhuizen	Gemiddelde verkoopprijs	281.646	303.318	328.557	336.899	321.849	342.486	352.879	354.095	352.506	353.794	375.112	374.705
	Groei (2005=100)	100,0	107,7	116,7	119,6	114,3	121,6	125,3	125,7	125,2	125,6	133,2	133,0

Ondernemen

Ondernemingen

BTW-plichtige natuurlijke personen en rechtspersonen

(BTW-plichtige ondernemingen kunnen ingedeeld worden naar type onderneming en zijn derhalve ofwel natuurlijke personen of rechtspersonen.)

Bron: KBO (STATBEL), verwerking Statistiek Vlaanderen

Metadata: [ondernemingen en werken](#)

		Wielsbeke								
		2008	2009	2010	2011	2012	2013	2014	2015	2016
BTW-plichtige Natuurlijke Personen	Aantal	424	427	414	405	427	450	456	477	476
	Totaal	863	875	872	882	925	962	977	1.011	1.035
	Aandeel	49,13%	48,80%	47,48%	45,92%	46,16%	46,78%	46,67%	47,18%	45,99%
BTW-plichtige Rechtspersonen (in de aard van handelsondernemingen)	Aantal	439	448	458	477	498	512	521	534	559
	Totaal	863	875	872	882	925	962	977	1.011	1.035
	Aandeel	50,87%	51,20%	52,52%	54,08%	53,84%	53,22%	53,33%	52,82%	54,01%

		BELFIUS.Gemeenten met economische activiteit en vergrijzende bevolking (V10)								
		2008	2009	2010	2011	2012	2013	2014	2015	2016
BTW-plichtige Natuurlijke Personen	Aantal	7.939	7.835	7.868	7.914	7.927	8.012	8.318	8.437	8.699
	Totaal	16.932	17.213	17.715	18.179	18.489	18.833	19.244	19.701	20.480
	Aandeel	46,89%	45,52%	44,41%	43,53%	42,87%	42,54%	43,22%	42,83%	42,48%
BTW-plichtige Rechtspersonen (in de aard van handelsondernemingen)	Aantal	8.993	9.378	9.847	10.265	10.562	10.821	10.926	11.264	11.781
	Totaal	16.932	17.213	17.715	18.179	18.489	18.833	19.244	19.701	20.480
	Aandeel	53,11%	54,48%	55,59%	56,47%	57,13%	57,46%	56,78%	57,17%	57,52%

		Vlaams Gewest								
		2008	2009	2010	2011	2012	2013	2014	2015	2016
BTW-plichtige Natuurlijke Personen	Aantal	224.699	222.438	222.337	222.507	223.584	223.980	234.479	239.418	246.948
	Totaal	456.669	462.694	472.853	483.962	493.260	497.550	511.288	524.615	547.504
	Aandeel	49,20%	48,07%	47,02%	45,98%	45,33%	45,02%	45,86%	45,64%	45,10%
BTW-plichtige Rechtspersonen (in de aard van handelsondernemingen)	Aantal	231.970	240.256	250.516	261.455	269.676	273.570	276.809	285.197	300.556
	Totaal	456.669	462.694	472.853	483.962	493.260	497.550	511.288	524.615	547.504
	Aandeel	50,80%	51,93%	52,98%	54,02%	54,67%	54,98%	54,14%	54,36%	54,90%

Ondernemen

Ondernemingen

Oprichtingsratio (geeft de verhouding weer tussen het aantal oprichtingen in een bepaald jaar tegenover het aantal ondernemingen in dat jaar).

Bron: KBO, (STATBEL), verwerking Statistiek Vlaanderen

Metadata: [ondernemingen en werken](#)

	Wielsbeke								
	2008	2009	2010	2011	2012	2013	2014	2015	2016
Oprichtende BTW-plichtige Natuurlijke Personen (=zelfstandigen)	37	33	23	22	44	47	38	50	33
Oprichtende BTW-plichtige Rechtspersonen (in de aard van handelsondernemingen)	19	23	24	33	33	17	38	25	40
Totaal aantal oprichtingen	56	56	47	55	77	64	76	75	73
Totaal aantal ondernemingen	863	875	872	882	925	962	977	1.011	1.035
Aandeel	6,49	6,40	5,39	6,24	8,32	6,65	7,78	7,42	7,05

	BELFIUS.Gemeenten met economische activiteit en vergrijzende bevolking (V10)								
	2008	2009	2010	2011	2012	2013	2014	2015	2016
Oprichtende BTW-plichtige Natuurlijke Personen (=zelfstandigen)	733	674	731	725	745	777	1.014	853	943
Oprichtende BTW-plichtige Rechtspersonen (in de aard van handelsondernemingen)	648	607	703	721	702	596	700	673	846
Totaal aantal oprichtingen	1.381	1.281	1.434	1.446	1.447	1.373	1.714	1.526	1.789
Totaal aantal ondernemingen	16.932	17.213	17.715	18.179	18.489	18.833	19.244	19.701	20.480
Aandeel	8,16	7,44	8,09	7,95	7,83	7,29	8,91	7,75	8,74

	Vlaams Gewest								
	2008	2009	2010	2011	2012	2013	2014	2015	2016
Oprichtende BTW-plichtige Natuurlijke Personen (=zelfstandigen)	20.250	19.510	20.388	20.603	21.721	21.392	31.322	26.239	28.235
Oprichtende BTW-plichtige Rechtspersonen (in de aard van handelsondernemingen)	18.470	16.956	19.345	20.408	18.433	15.963	19.691	19.523	25.487
Totaal aantal oprichtingen	38.720	36.466	39.733	41.011	40.154	37.355	51.013	45.762	53.722
Totaal aantal ondernemingen	456.669	462.694	472.853	483.962	493.260	497.550	511.288	524.615	547.504
Aandeel	8,48	7,88	8,40	8,47	8,14	7,51	9,98	8,72	9,81

Ondernemen

Ondernemingen

Stopzettingsratio (geeft de verhouding weer tussen het aantal stopzettingen in een bepaald jaar tegenover het aantal ondernemingen in dat jaar).

Bron: KBO, (STATBEL), verwerking Statistiek Vlaanderen

Metadata: [ondernemingen en werken](#)

	Wielsbeke								
	2008	2009	2010	2011	2012	2013	2014	2015	2016
Stopzetting BTW-plichtige Natuurlijke Personen (=zelfstandigen)	29	35	34	36	24	24	33	26	37
Stopzetting BTW-plichtige Rechtspersonen (in de aard van handelsondernemingen)	10	8	15	14	12	14	35	20	15
Totaal aantal stopzettingen	39	43	49	50	36	38	68	46	52
Totaal aantal ondernemingen	863	875	872	882	925	962	977	1.011	1.035
Aandeel	4,52	4,91	5,62	5,67	3,89	3,95	6,96	4,55	5,02

	BELFIUS.Gemeenten met economische activiteit en vergrijzende bevolking (V10)								
	2008	2009	2010	2011	2012	2013	2014	2015	2016
Stopzetting BTW-plichtige Natuurlijke Personen (=zelfstandigen)	690	778	704	686	741	706	745	731	713
Stopzetting BTW-plichtige Rechtspersonen (in de aard van handelsondernemingen)	243	264	314	330	375	433	603	382	347
Totaal aantal stopzettingen	933	1.042	1.018	1.016	1.116	1.139	1.348	1.113	1.060
Totaal aantal ondernemingen	16.932	17.213	17.715	18.179	18.489	18.833	19.244	19.701	20.480
Aandeel	5,51	6,05	5,75	5,59	6,04	6,05	7,00	5,65	5,18

	Vlaams Gewest								
	2008	2009	2010	2011	2012	2013	2014	2015	2016
Stopzetting BTW-plichtige Natuurlijke Personen (=zelfstandigen)	20.546	21.838	20.659	20.479	20.797	21.131	21.000	21.510	20.911
Stopzetting BTW-plichtige Rechtspersonen (in de aard van handelsondernemingen)	7.643	8.521	9.071	9.411	10.176	11.989	16.249	11.133	10.069
Totaal aantal stopzettingen	28.189	30.359	29.730	29.890	30.973	33.120	37.249	32.643	30.980
Totaal aantal ondernemingen	456.669	462.694	472.853	483.962	493.260	497.550	511.288	524.615	547.504
Aandeel	6,17	6,56	6,29	6,18	6,28	6,66	7,29	6,22	5,66

Ondernemen

Ondernemingen

Netto-groeiratio (relateert het verschil tussen oprichtingen en stopzettingen in een bepaald jaar tegenover het aantal ondernemingen in dat jaar).

Bron: KBO, (STATBEL), verwerking Statistiek Vlaanderen

Metadata: [ondernemingen en werken](#)

	Wielsbeke								
	2008	2009	2010	2011	2012	2013	2014	2015	2016
Totaal aantal oprichtingen	56	56	47	55	77	64	76	75	73
Totaal aantal stopzettingen	39	43	49	50	36	38	68	46	52
Netto-groeiratio	17	13	-2	5	41	26	8	29	21
Totaal aantal ondernemingen	863	875	872	882	925	962	977	1.011	1.035
Aandeel	1,97	1,49	-0,23	0,57	4,43	2,70	0,82	2,87	2,03

	BELFIUS.Gemeenten met economische activiteit en vergrijzende bevolking (V10)								
	2008	2009	2010	2011	2012	2013	2014	2015	2016
Totaal aantal oprichtingen	1.381	1.281	1.434	1.446	1.447	1.373	1.714	1.526	1.789
Totaal aantal stopzettingen	933	1.042	1.018	1.016	1.116	1.139	1.348	1.113	1.060
Netto-groeiratio	448	239	416	430	331	234	366	413	729
Totaal aantal ondernemingen	16.932	17.213	17.715	18.179	18.489	18.833	19.244	19.701	20.480
Aandeel	2,65	1,39	2,35	2,37	1,79	1,24	1,90	2,10	3,56

	Vlaams Gewest								
	2008	2009	2010	2011	2012	2013	2014	2015	2016
Totaal aantal oprichtingen	38.720	36.466	39.733	41.011	40.154	37.355	51.013	45.762	53.722
Totaal aantal stopzettingen	28.189	30.359	29.730	29.890	30.973	33.120	37.249	32.643	30.980
Netto-groeiratio	10.531	6.107	10.003	11.121	9.181	4.235	13.764	13.119	22.742
Totaal aantal ondernemingen	456.669	462.694	472.853	483.962	493.260	497.550	511.288	524.615	547.504
Aandeel	2,31	1,32	2,12	2,30	1,86	0,85	2,69	2,50	4,15

Ondernemen

Ondernemingen

Turbulentie (in termen van de actieve populatie ondernemingen is de som van de oprichtingsgraad en de stopzettingsgraad).

Bron: KBO, (STATBEL), verwerking Statistiek Vlaanderen

Metadata: [ondernemingen en werken](#)

	Wielsbeke								
	2008	2009	2010	2011	2012	2013	2014	2015	2016
Totaal aantal oprichtingen	56	56	47	55	77	64	76	75	73
Totaal aantal stopzettingen	39	43	49	50	36	38	68	46	52
Turbulentie	95	99	96	105	113	102	144	121	125
Totaal aantal ondernemingen	863	875	872	882	925	962	977	1.011	1.035
Aandeel	11,01	11,31	11,01	11,90	12,22	10,60	14,74	11,97	12,08

	BELFIUS.Gemeenten met economische activiteit en vergrijzende bevolking (V10)								
	2008	2009	2010	2011	2012	2013	2014	2015	2016
Totaal aantal oprichtingen	1.381	1.281	1.434	1.446	1.447	1.373	1.714	1.526	1.789
Totaal aantal stopzettingen	933	1.042	1.018	1.016	1.116	1.139	1.348	1.113	1.060
Turbulentie	2.314	2.323	2.452	2.462	2.563	2.512	3.062	2.639	2.849
Totaal aantal ondernemingen	16.932	17.213	17.715	18.179	18.489	18.833	19.244	19.701	20.480
Aandeel	13,67	13,50	13,84	13,54	13,86	13,34	15,91	13,40	13,91

	Vlaams Gewest								
	2008	2009	2010	2011	2012	2013	2014	2015	2016
Totaal aantal oprichtingen	38.720	36.466	39.733	41.011	40.154	37.355	51.013	45.762	53.722
Totaal aantal stopzettingen	28.189	30.359	29.730	29.890	30.973	33.120	37.249	32.643	30.980
Turbulentie	66.909	66.825	69.463	70.901	71.127	70.475	88.262	78.405	84.702
Totaal aantal ondernemingen	456.669	462.694	472.853	483.962	493.260	497.550	511.288	524.615	547.504
Aandeel	14,65	14,44	14,69	14,65	14,42	14,16	17,26	14,95	15,47

Ondernemen

Arbeidsmarkt

Jobratio (= aantal jobs t.o.v. de bevolking op beroepsactieve leeftijd (20-64 jaar))

Bron : Steunpunt werk, verwerking Statistiek Vlaanderen

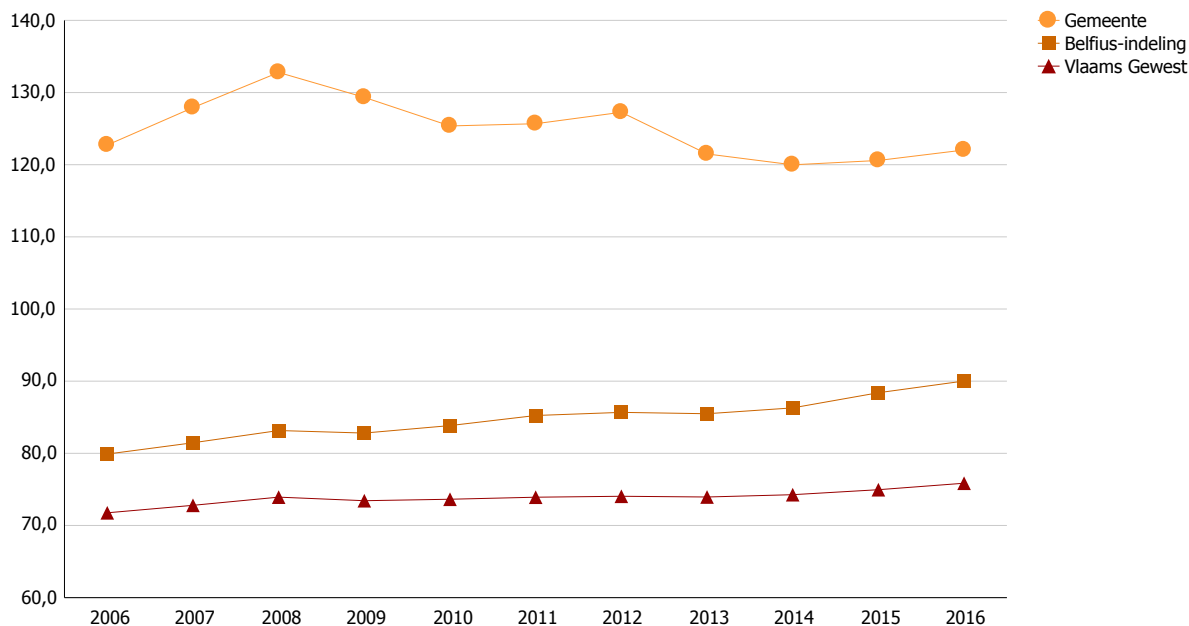
Metadata: [ondernemen en werken](#)

	Wielsbeke										
	2006	2007	2008	2009	2010	2011	2012	2013	2014	2015	2016
Aantal jobs	6.475	6.852	7.176	7.017	6.827	6.853	6.936	6.663	6.639	6.723	6.866
Bevolking op beroepsactieve leeftijd (20-64 jaar)	5.276	5.357	5.404	5.426	5.446	5.452	5.450	5.484	5.533	5.575	5.626
Jobratio	122,7	127,9	132,8	129,3	125,4	125,7	127,3	121,5	120,0	120,6	122,0

	BELFIUS.Gemeenten met economische activiteit en vergrijzende bevolking (V10)										
	2006	2007	2008	2009	2010	2011	2012	2013	2014	2015	2016
Aantal jobs	103.096	105.640	108.427	108.365	109.879	111.832	112.601	112.529	113.501	116.159	118.359
Bevolking op beroepsactieve leeftijd (20-64 jaar)	129.037	129.678	130.385	130.861	131.046	131.192	131.420	131.634	131.525	131.408	131.482
Jobratio	79,9	81,5	83,2	82,8	83,8	85,2	85,7	85,5	86,3	88,4	90,0

	Vlaams Gewest										
	2006	2007	2008	2009	2010	2011	2012	2013	2014	2015	2016
Aantal jobs	2.626.984	2.684.216	2.744.313	2.740.392	2.765.018	2.791.336	2.804.971	2.806.607	2.823.075	2.854.610	2.895.767
Bevolking op beroepsactieve leeftijd (20-64 jaar)	3.660.988	3.687.470	3.712.095	3.731.782	3.754.899	3.776.244	3.787.979	3.795.490	3.801.161	3.808.159	3.817.328
Jobratio	71,8	72,8	73,9	73,4	73,6	73,9	74,0	73,9	74,3	75,0	75,9

Jobratio



Ondernemen

Arbeidsmarkt

Werkloosheidsgraad naar leeftijd, in %

Bron: VDAB, verwerking Statistiek Vlaanderen

 Metadata: [ondernemen en werken](#)

	Wielsbeke													
	2002	2003	2004	2005	2006	2007	2008	2009	2010	2011	2012	2013	2014	2015
< 25 jaar	9,1	10,8	12,1	12,6	10,6	7,8	8,3	9,8	9,6	7,5	11,5	12,8	12,6	9,5
25 tot 50 jaar	3,8	4,3	5,3	5,3	4,3	3,0	2,8	3,5	3,3	2,7	2,9	3,0	3,4	3,4
>= 50 jaar	1,5	2,3	4,0	6,9	7,4	7,5	7,6	7,4	7,4	6,4	6,2	6,4	6,2	5,6
Totaal	4,1	4,8	5,9	6,5	5,6	4,4	4,4	5,0	4,8	4,0	4,5	4,8	5,0	4,5

	Vlaams Gewest													
	2002	2003	2004	2005	2006	2007	2008	2009	2010	2011	2012	2013	2014	2015
< 25 jaar	16,9	18,2	18,4	18,0	15,2	11,9	11,3	15,5	15,6	14,2	14,2	17,7	17,5	16,9
25 tot 50 jaar	6,4	7,0	7,4	7,3	6,4	5,1	4,6	5,7	5,8	5,3	5,3	6,3	6,7	6,6
>= 50 jaar	3,2	3,9	5,7	7,7	8,4	7,8	7,4	7,6	7,7	7,3	7,3	6,9	7,5	7,8
Totaal	7,0	7,7	8,3	8,5	7,8	6,4	5,9	7,1	7,2	6,6	6,6	7,5	7,9	7,8

Evolutie werkloosheidsgraad - totaal



Ondernemen

Arbeidsmarkt

Werkzaamheidsgraad (20-64 jaar), in %

Bron: Steunpunt werk, bewerking Statistiek Vlaanderen

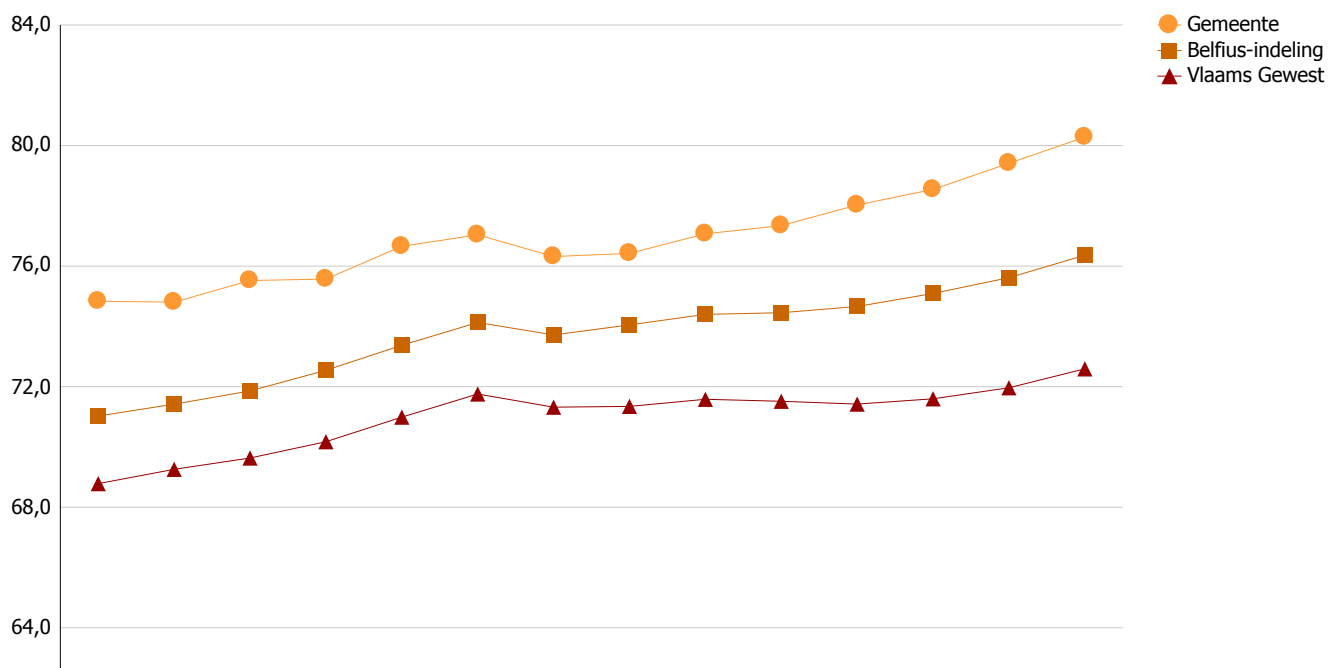
 Metadata: [ondernemen en werken](#)

	Wielsbeke													
	2003	2004	2005	2006	2007	2008	2009	2010	2011	2012	2013	2014	2015	2016
Mannen	84,8	84,5	84,2	84,0	84,4	84,4	83,5	82,2	83,0	82,5	82,8	82,9	83,6	84,0
Vrouwen	64,4	64,6	66,4	66,8	68,6	69,5	69,0	70,4	70,9	71,9	73,0	74,0	75,0	76,4
Totaal	74,8	74,8	75,5	75,6	76,7	77,0	76,3	76,4	77,1	77,3	78,0	78,5	79,4	80,3

	BELFIUS.Gemeenten met economische activiteit en vergrijzende bevolking (V10)													
	2003	2004	2005	2006	2007	2008	2009	2010	2011	2012	2013	2014	2015	2016
Mannen	80,2	80,0	80,3	80,3	80,8	81,0	79,9	79,8	79,9	79,6	79,4	79,6	79,8	80,3
Vrouwen	61,5	62,6	63,1	64,6	65,7	67,1	67,4	68,2	68,8	69,2	69,8	70,5	71,4	72,4
Totaal	71,0	71,4	71,9	72,5	73,4	74,1	73,7	74,1	74,4	74,5	74,7	75,1	75,6	76,4

	Vlaams Gewest													
	2003	2004	2005	2006	2007	2008	2009	2010	2011	2012	2013	2014	2015	2016
Mannen	77,0	77,1	77,2	77,1	77,7	78,0	76,8	76,5	76,6	76,2	75,8	75,7	75,7	76,2
Vrouwen	60,3	61,2	61,9	63,1	64,1	65,4	65,7	66,1	66,5	66,7	67,0	67,5	68,1	68,9
Totaal	68,8	69,3	69,6	70,2	71,0	71,8	71,3	71,3	71,6	71,5	71,4	71,6	72,0	72,6

Werkzaamheidsgraad (20-64 jaar) - Totaal



Ondernemen

Economie

Bruto toegevoegde waarde per inwoner (in €)

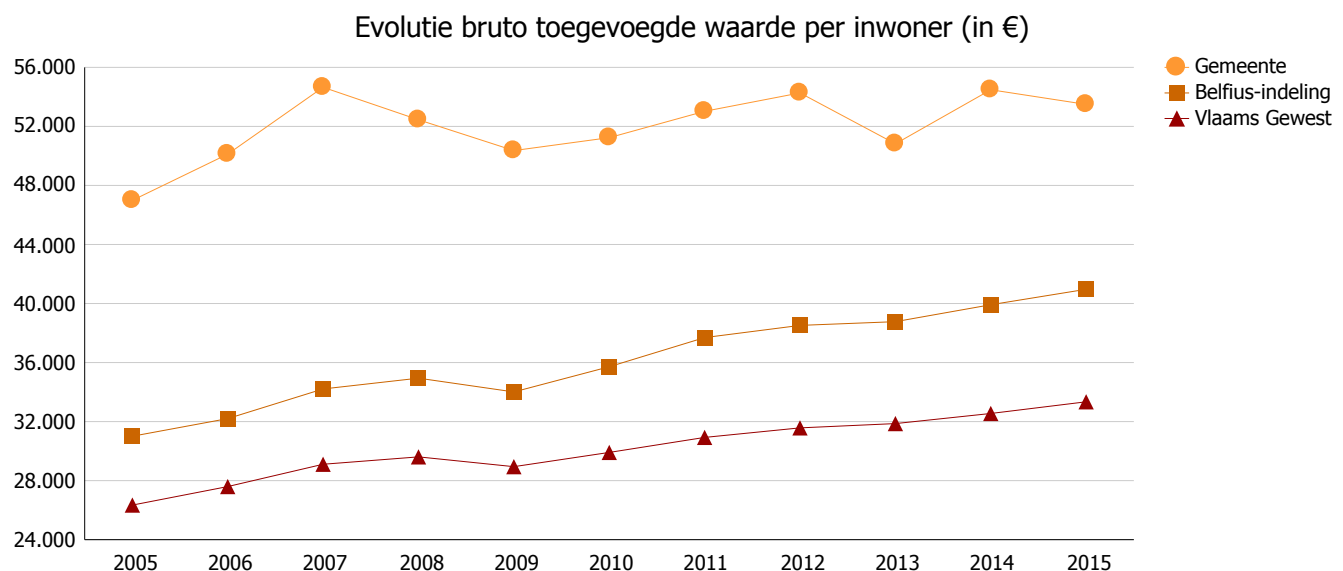
Bron: RSZ, INR, STATBEL, verwerking Statistiek Vlaanderen

Metadata: [ondernemen en werken](#)

	Wielsbeke										
	2005	2006	2007	2008	2009	2010	2011	2012	2013	2014	2015
Bruto toegevoegde waarde per inwoner (in €)	46.990	50.122	54.653	52.449	50.363	51.238	53.023	54.270	50.823	54.485	53.492

	BELFIUS.Gemeenten met economische activiteit en vergrijzende bevolking (V10)										
	2005	2006	2007	2008	2009	2010	2011	2012	2013	2014	2015
Bruto toegevoegde waarde per inwoner (in €)	31.007	32.203	34.211	34.941	34.009	35.716	37.692	38.519	38.771	39.918	40.964

	Vlaams Gewest										
	2005	2006	2007	2008	2009	2010	2011	2012	2013	2014	2015
Bruto toegevoegde waarde per inwoner (in €)	26.343	27.598	29.109	29.609	28.946	29.911	30.928	31.574	31.865	32.551	33.341



Ondernemen

Economie

Bruto toegevoegde waarde per werkende (arbeidsproductiviteit in €)

Bron: RSZ, INR, STATBEL, verwerking Statistiek Vlaanderen

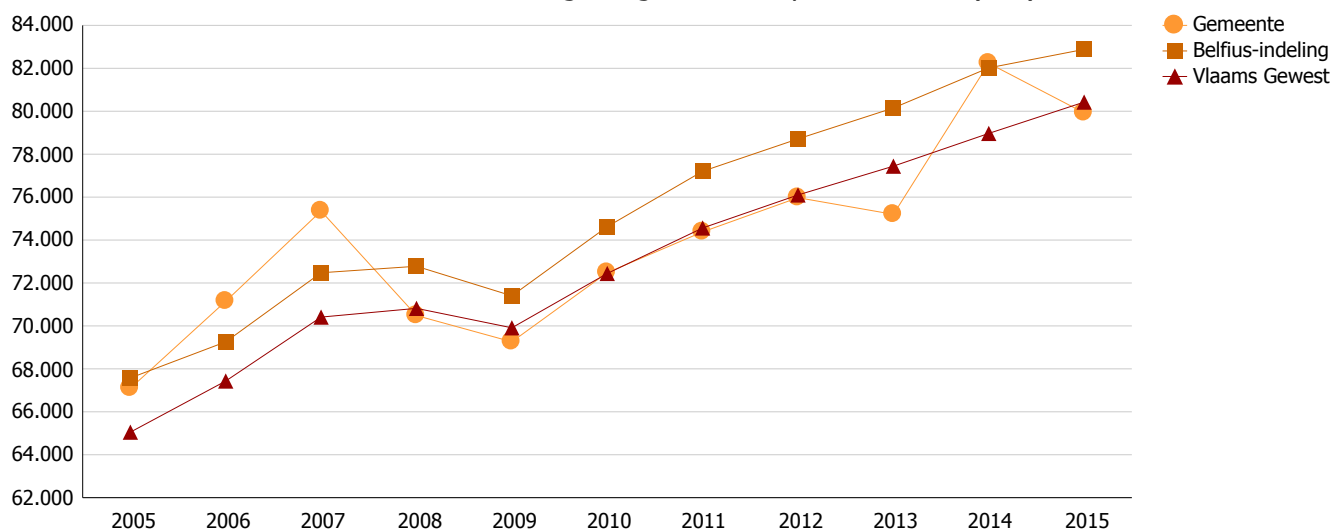
Metadata: [ondernemen en werken](#)

	Wielsbeke										
	2005	2006	2007	2008	2009	2010	2011	2012	2013	2014	2015
Bruto toegevoegde waarde per werkende (in €)	67.096	71.148	75.352	70.483	69.261	72.483	74.379	75.973	75.197	82.235	79.926

	BELFIUS.Gemeenten met economische activiteit en vergrijzende bevolking (V10)										
	2005	2006	2007	2008	2009	2010	2011	2012	2013	2014	2015
Bruto toegevoegde waarde per werkende (in €)	67.576	69.258	72.477	72.779	71.403	74.625	77.204	78.711	80.153	82.021	82.883

	Vlaams Gewest										
	2005	2006	2007	2008	2009	2010	2011	2012	2013	2014	2015
Bruto toegevoegde waarde per werkende (in €)	65.051	67.434	70.411	70.819	69.912	72.443	74.563	76.100	77.442	78.967	80.426

Evolutie bruto toegevoegde waarde per werkende (in €)



Overheid

Spreiding van informatie

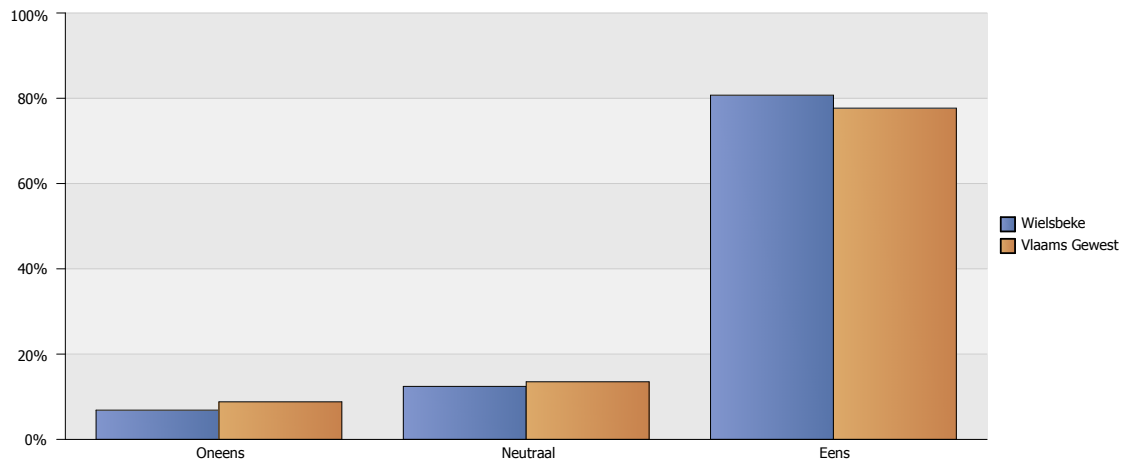
Aandeel (%) van de inwoners dat zich voldoende geïnformeerd voelt **over de activiteiten**, in en door de gemeente/de stad

Bron: Survey Gemeentemonitor/Stadsmonitor, Statistiek Vlaanderen/ABB

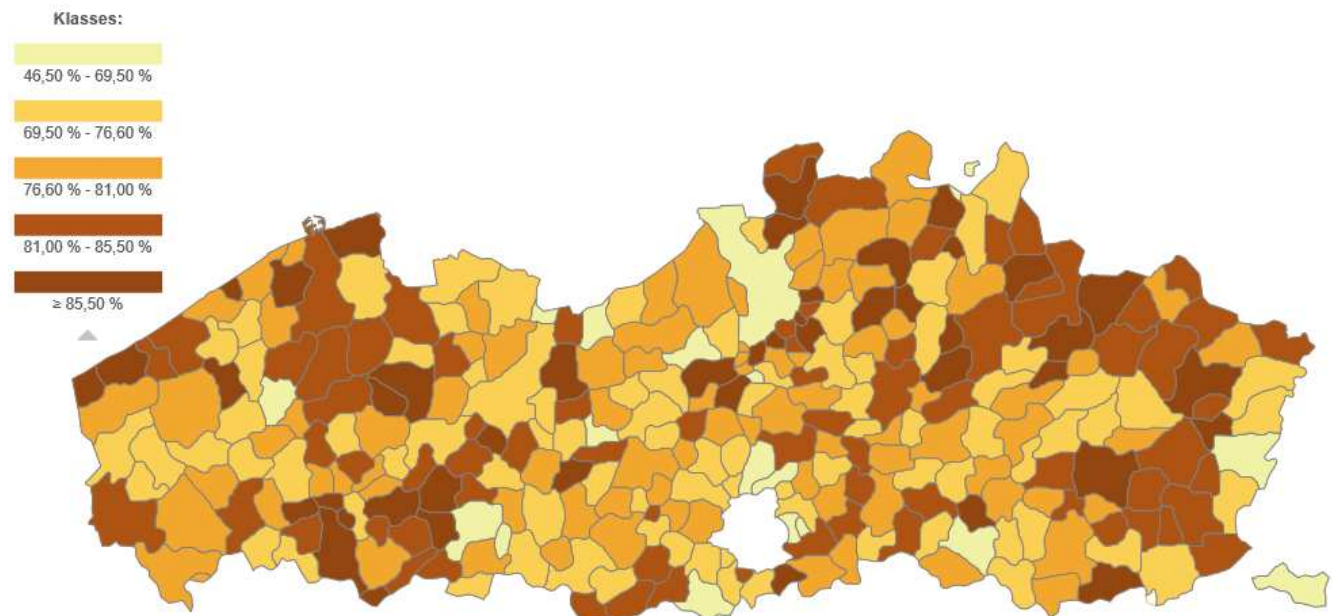
Metadata: [overheid](#)

Meer info? Zie leeswijzer Survey Gemeentemonitor/Stadsmonitor

2017	Oneens	Neutraal	Eens
Wielsbeke	7%	12%	81%
Vlaams Gewest	9%	14%	78%



Kaart : Aandeel (%) van de inwoners dat zich voldoende geïnformeerd voelt over de activiteiten



Overheid

Spreiding van informatie

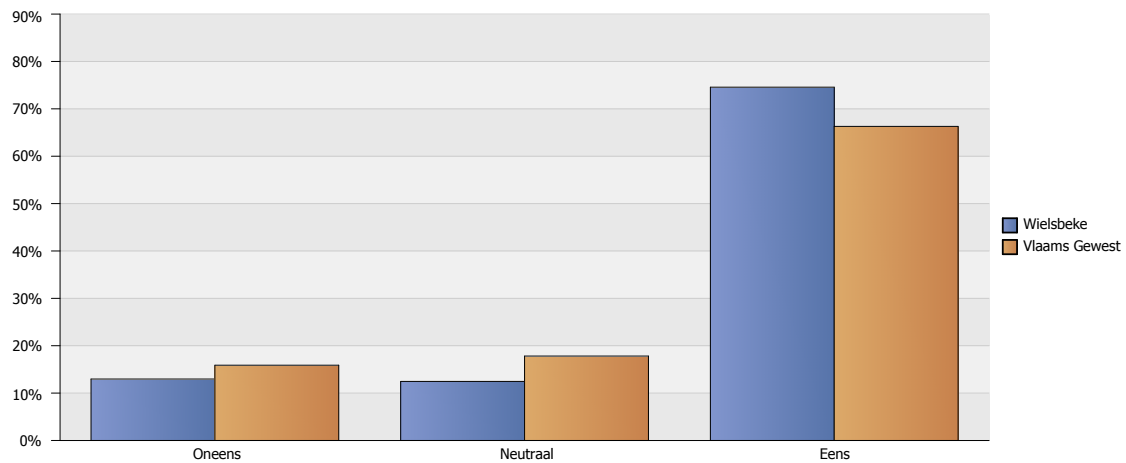
Aandeel (%) van de inwoners dat zich voldoende geïnformeerd voelt **over de initiatieven**, in en door de gemeente/de stad

Bron: Survey Gemeentemonitor/Stadsmonitor, Statistiek Vlaanderen/ABB

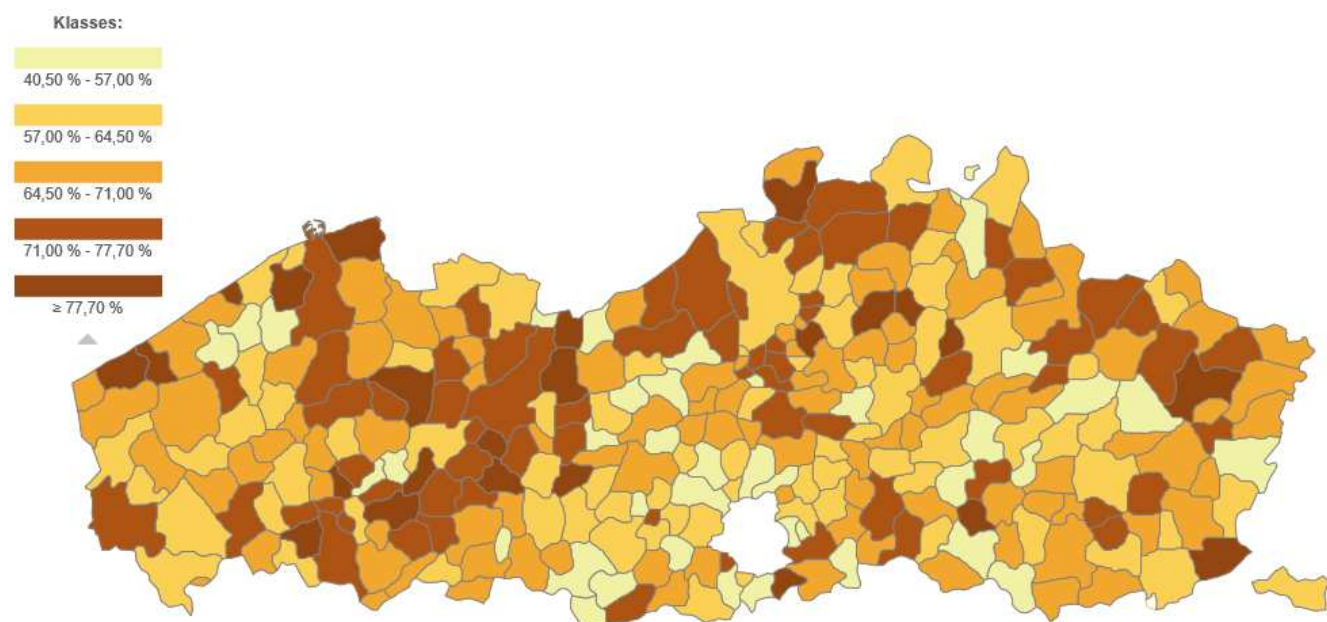
Metadata: [overheid](#)

Meer info? Zie leeswijzer Survey Gemeentemonitor/Stadsmonitor

2017	Oneens	Neutraal	Eens
Wielsbeke	13%	12%	75%
Vlaams Gewest	16%	18%	66%



Kaart : Aandeel (%) van de inwoners dat zich voldoende geïnformeerd voelt over de initiatieven, in en door de gemeente/de stad



Overheid

Spreiding van informatie

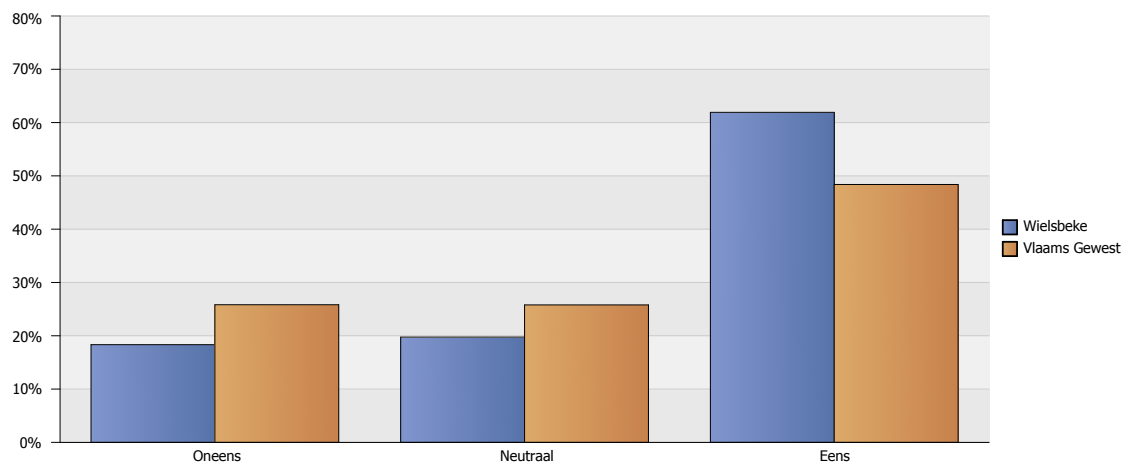
Aandeel (%) van de inwoners dat zich voldoende geïnformeerd voelt **over de beslissingen**, in en door de gemeente/de stad

Bron: Survey Gemeentemonitor/Stadsmonitor, Statistiek Vlaanderen/ABB

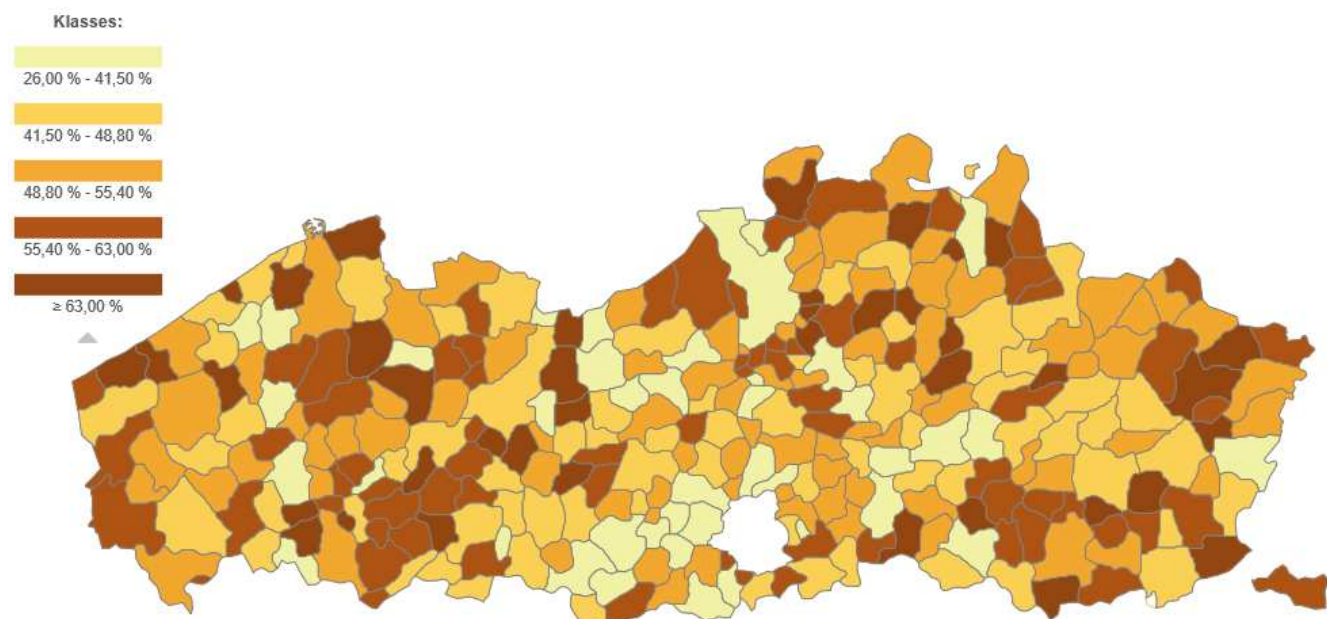
Metadata: [overheid](#)

Meer info? Zie leeswijzer Survey Gemeentemonitor/Stadsmonitor

2017	Oneens	Neutraal	Eens
Wielsbeke	18%	20%	62%
Vlaams Gewest	26%	26%	48%



Kaart : Aandeel (%) van de inwoners dat zich voldoende geïnformeerd voelt over de beslissingen, in en door de gemeente/de stad



Overheid

Tevredenheid over de loketvoorzieningen

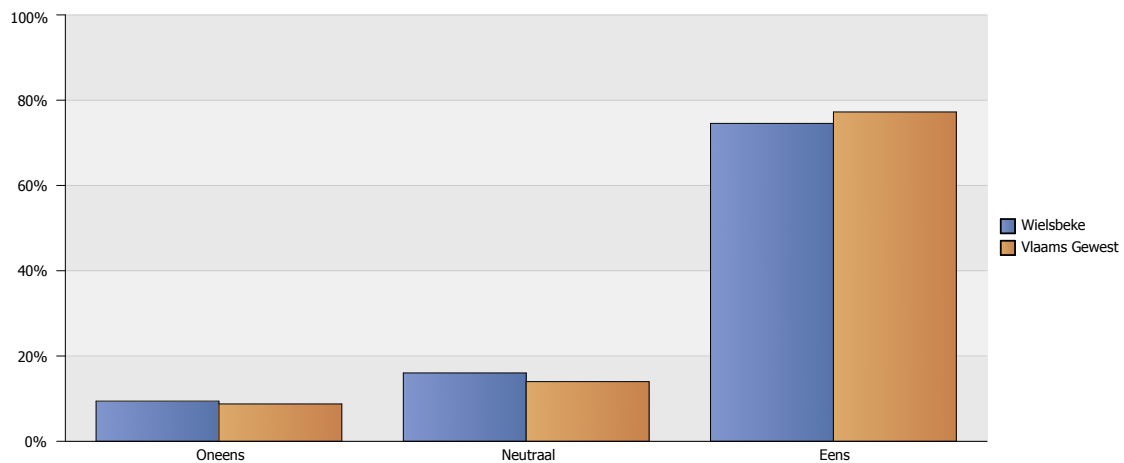
Aandeel (%) van de inwoners dat tevreden is over **de loketvoorzieningen** van de gemeente of stad

Bron: Survey Gemeentemonitor/Stadsmonitor, Statistiek Vlaanderen/ABB

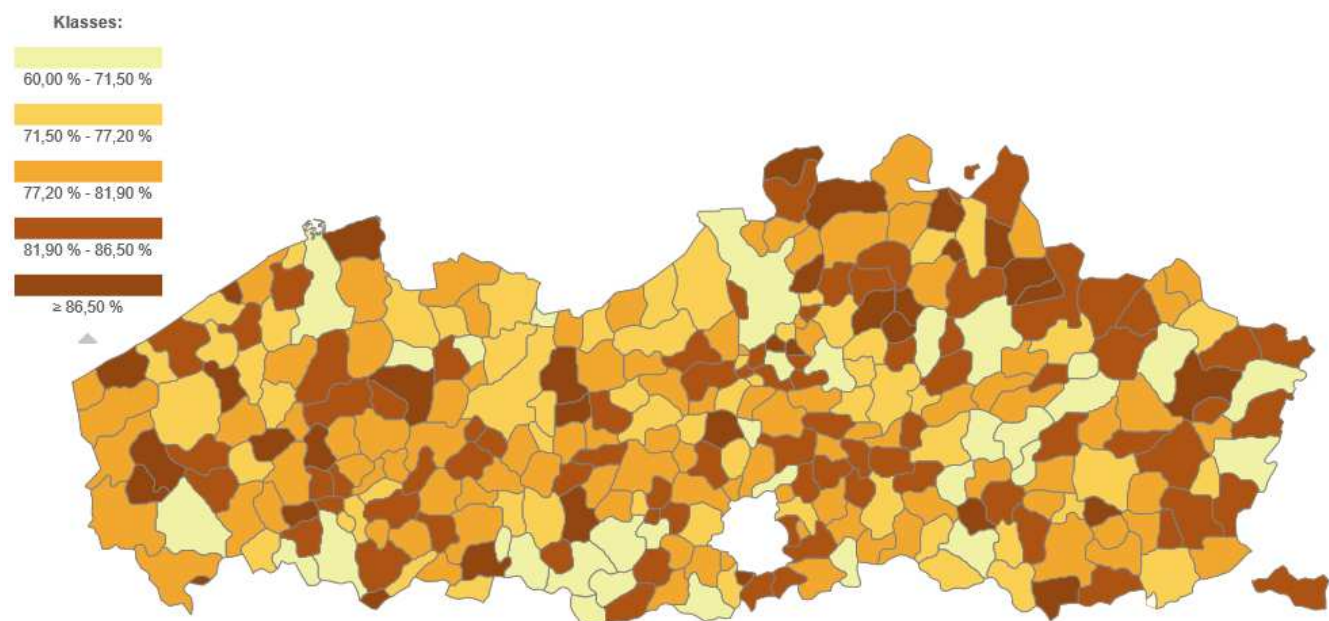
Metadata: [overheid](#)

Meer info? Zie leeswijzer Survey Gemeentemonitor/Stadsmonitor

2017	Oneens	Neutraal	Eens
Wielsbeke	9%	16%	75%
Vlaams Gewest	9%	14%	77%



Kaart : Aandeel (%) van de inwoners dat tevreden is over de loketvoorzieningen van de gemeente of stad



Overheid

Tevredenheid over algemene dienstverlening

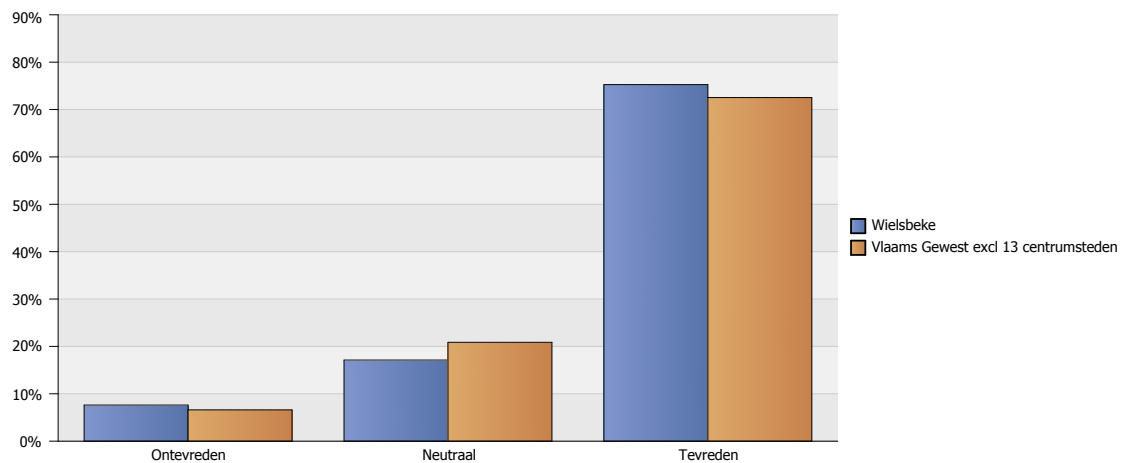
Aandeel (%) van de inwoners dat tevreden is over **de algemene dienstverlening** in de gemeente/stad

Bron: Survey Gemeentemonitor/Stadsmonitor, Statistiek Vlaanderen/ABB

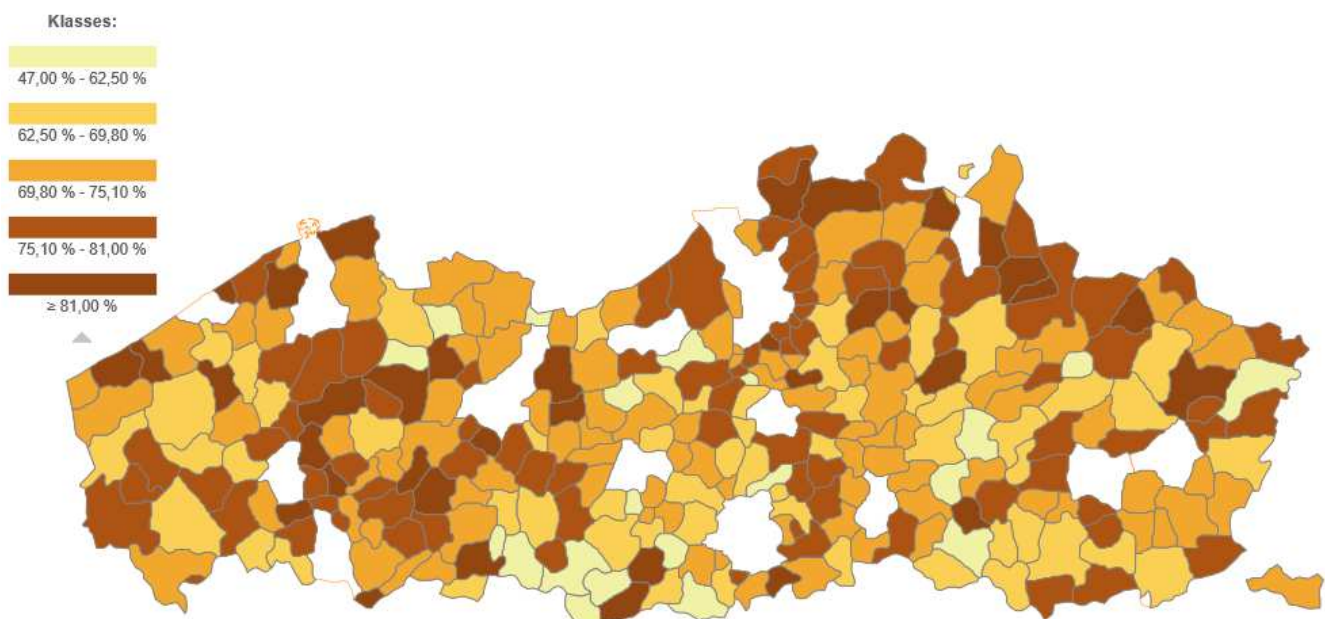
Metadata: [overheid](#)

Meer info? Zie leeswijzer Survey Gemeentemonitor/Stadsmonitor

2017	Ontevreden	Neutraal	Tevreden
Wielsbeke	8%	17%	75%
Vlaams Gewest excl 13 centrumsteden	7%	21%	73%



Kaart : Aandeel (%) van de inwoners dat tevreden is over de algemene dienstverlening in de gemeente/stad



Overheid

Tevredenheid digitale dienstverlening

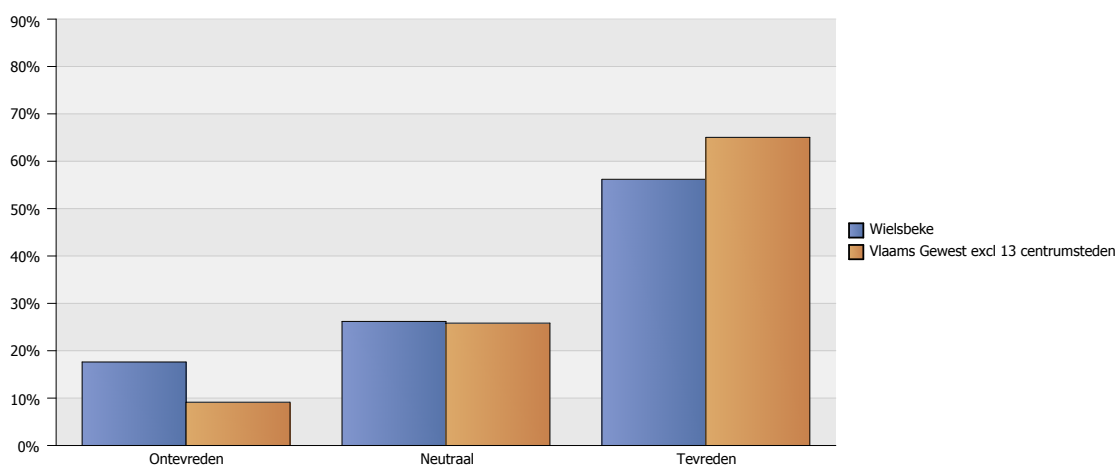
Aandeel (%) van de inwoners dat tevreden is over **de digitale dienstverlening** in de gemeente/stad

Bron: Survey Gemeentemonitor/Stadsmonitor, Statistiek Vlaanderen/ABB

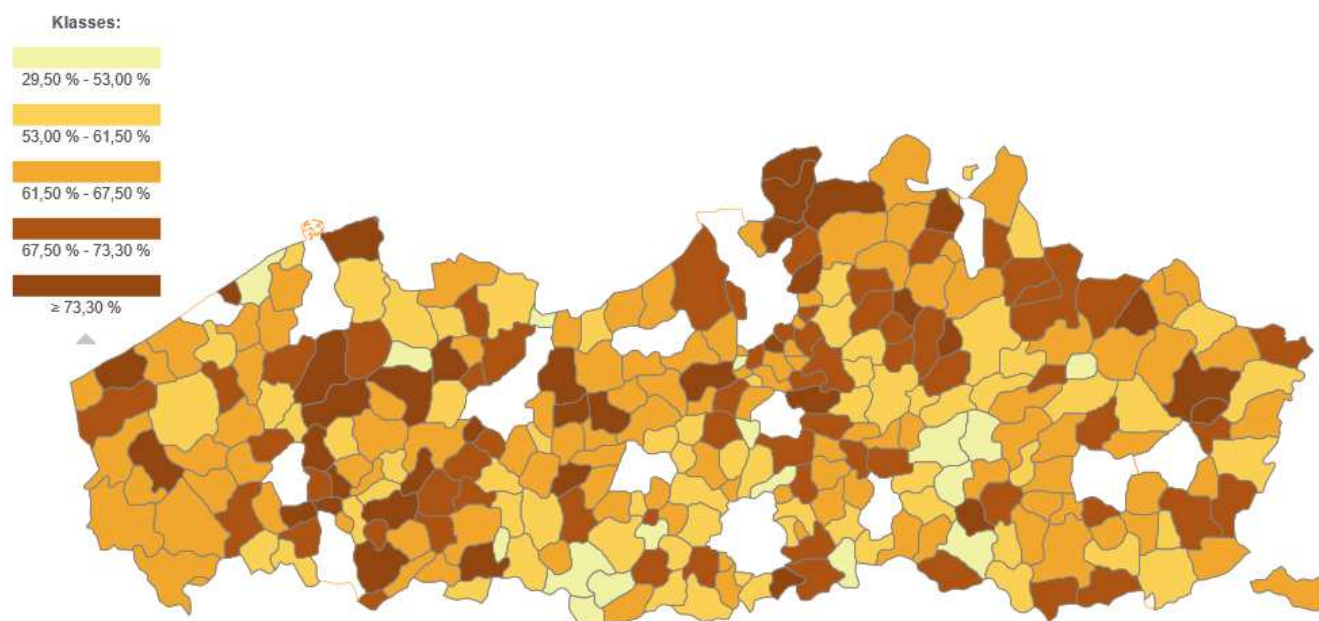
Metadata: [overheid](#)

Meer info? Zie leeswijzer Survey Gemeentemonitor/Stadsmonitor

2017	Ontevreden	Neutraal	Tevreden
Wielsbeke	18%	26%	56%
Vlaams Gewest excl 13 centrumsteden	9%	26%	65%



Kaart : Aandeel (%) van de inwoners dat tevreden is over de digitale dienstverlening in de gemeente/stad



Overheid

Consultatie van bewoners

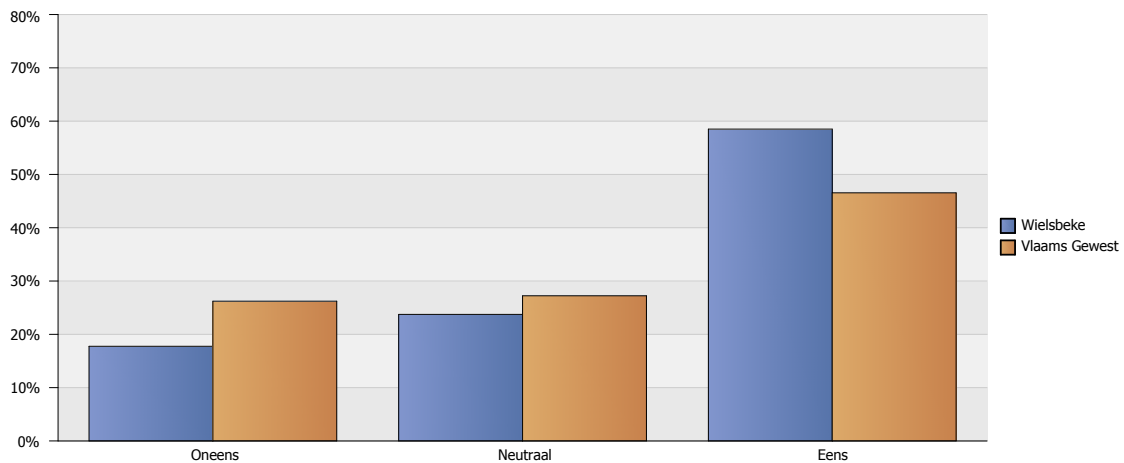
Aandeel (%) van de inwoners dat vindt dat het gemeentebestuur of stadsbestuur **voldoende inspanningen** doet om bewoners bij veranderingen in hun gemeente /stad te betrekken

Bron: Survey Gemeentemonitor/Stadsmonitor, Statistiek Vlaanderen/ABB

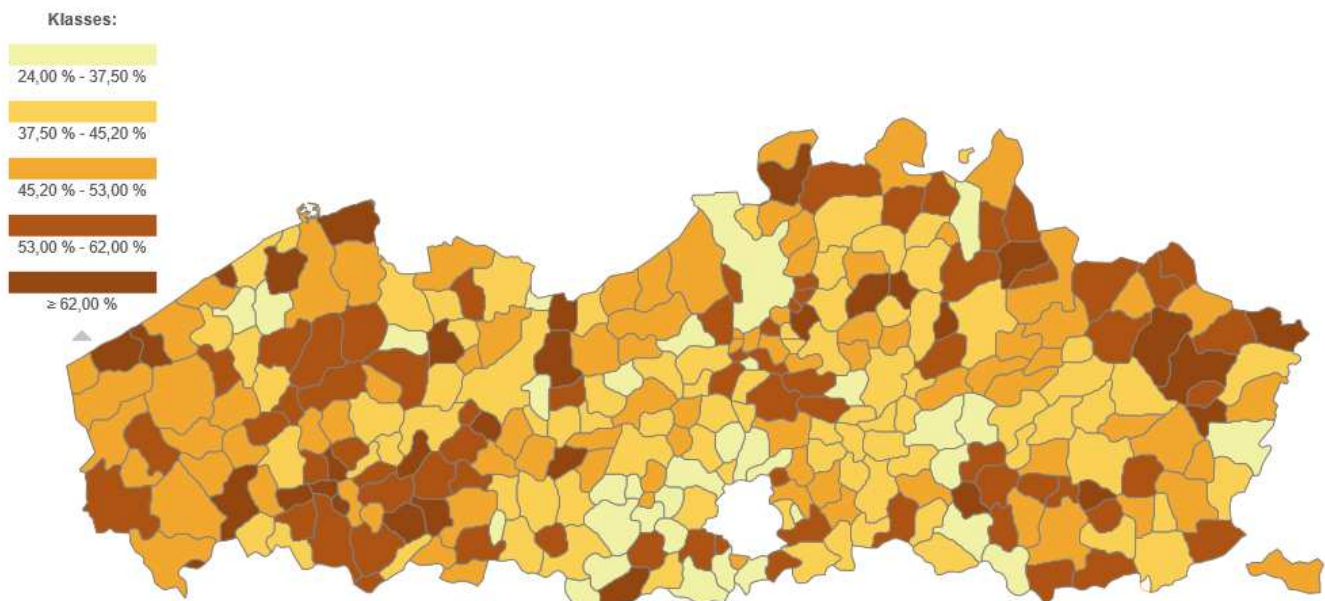
Metadata: [overheid](#)

Meer info? Zie leeswijzer Survey Gemeentemonitor/Stadsmonitor

2017	Oneens	Neutraal	Eens
Wielsbeke	18%	24%	59%
Vlaams Gewest	26%	27%	47%



Kaart : Aandeel (%) van de inwoners dat vindt dat het gemeentebestuur of stadsbestuur voldoende inspanningen doet om bewoners bij veranderingen in hun gemeente /stad te betrekken



Overheid

Consultatie van bewoners

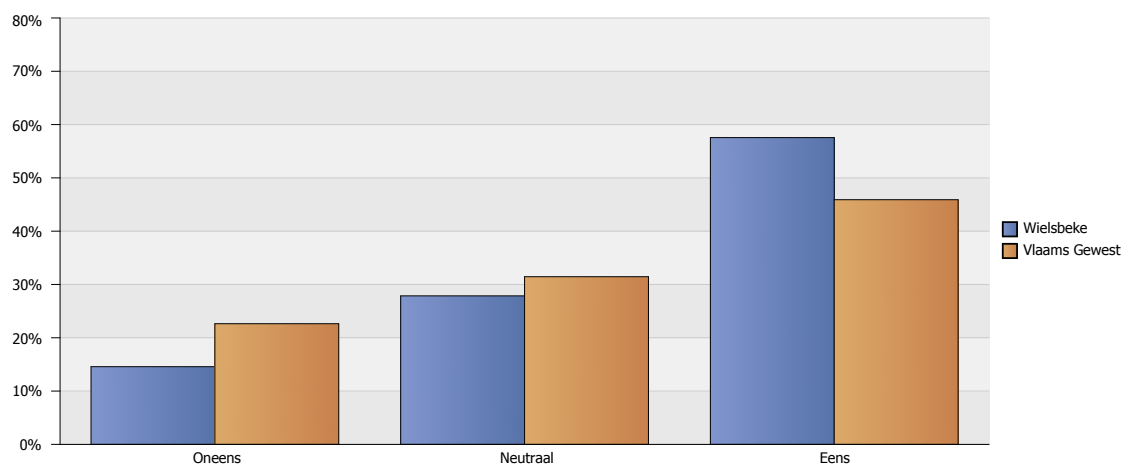
Aandeel (%) inwoners dat vindt dat het gemeentebestuur of stadsbestuur **op een goede manier omspringt met de vragen** van de inwoners

Bron: Survey Gemeentemonitor/Stadsmonitor, Statistiek Vlaanderen/ABB

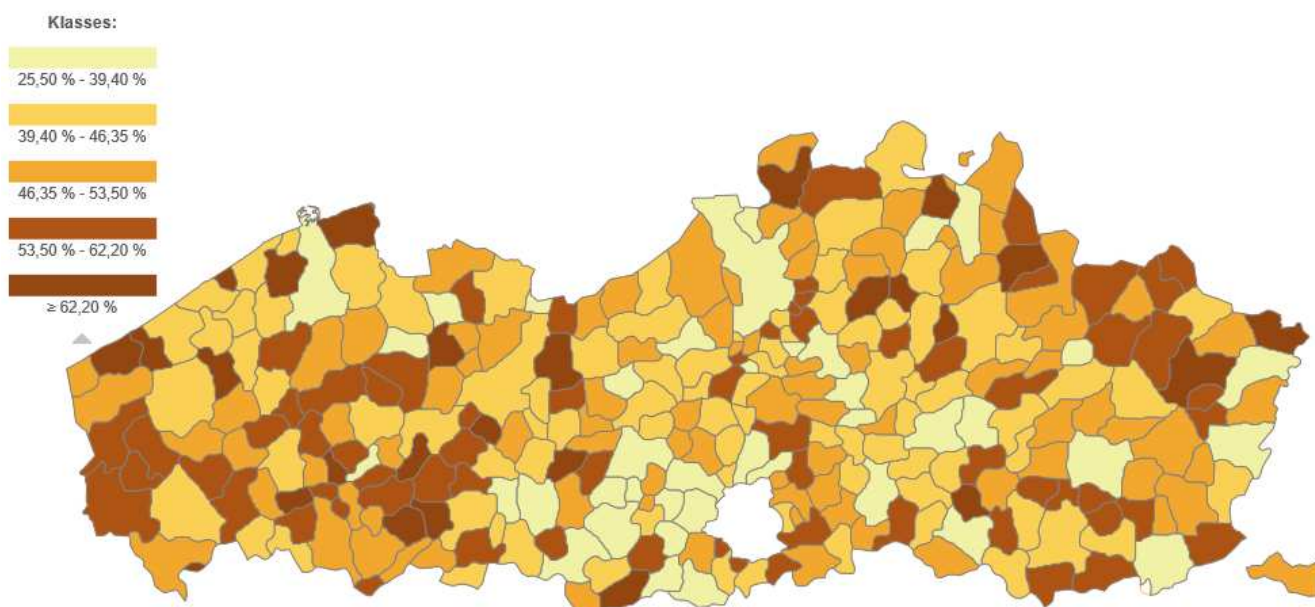
Metadata: [overheid](#)

Meer info? Zie leeswijzer Survey Gemeentemonitor/Stadsmonitor

2017	Oneens	Neutraal	Eens
Wielsbeke	15%	28%	58%
Vlaams Gewest	23%	31%	46%



Kaart : Aandeel (%) inwoners dat vindt dat het gemeentebestuur of stadsbestuur op een goede manier omspringt met de vragen van de inwoners



Overheid

Vertrouwen in de federale overheid

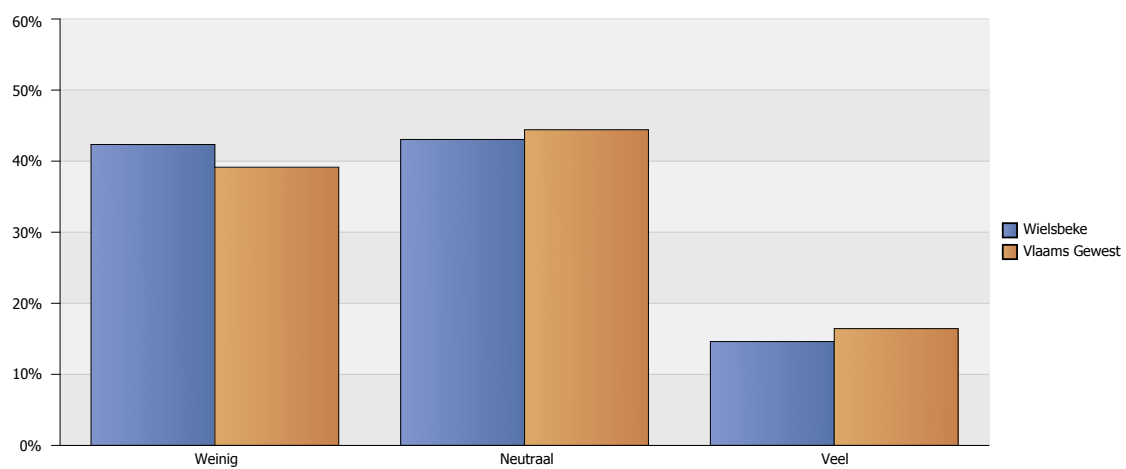
Aandeel (%) van de inwoners dat vertrouwen heeft in de **federale overheid**

Bron: Survey Gemeentemonitor/Stadsmonitor, Statistiek Vlaanderen/ABB

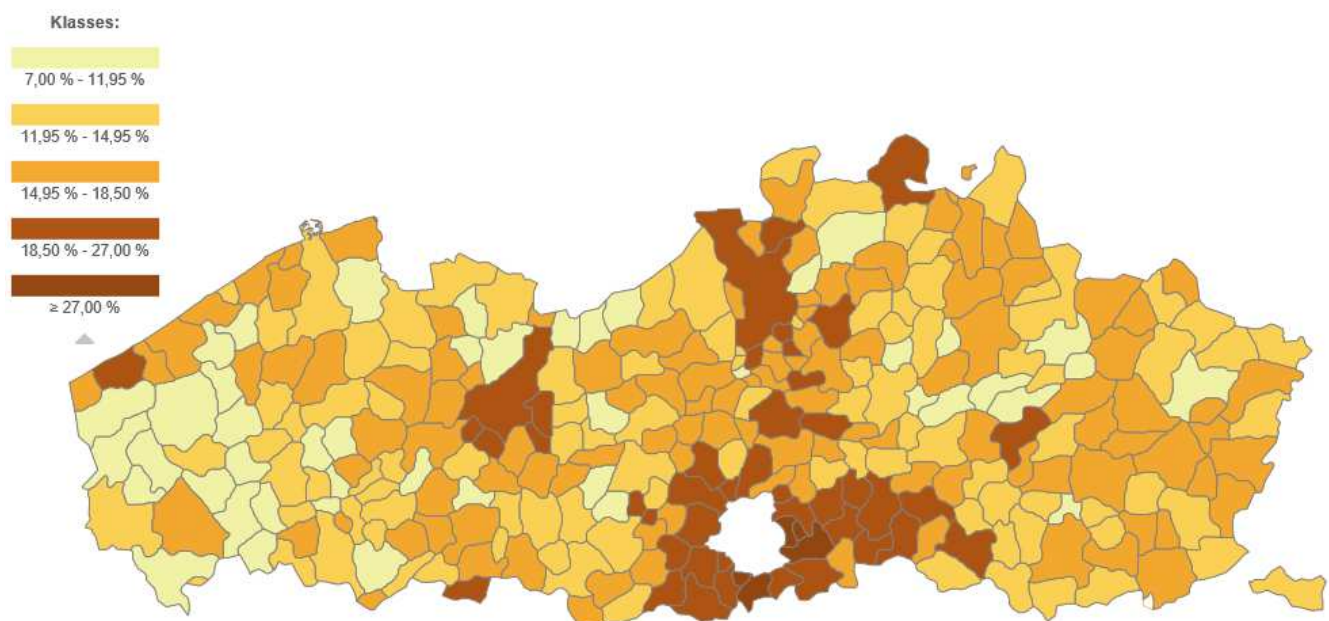
Metadata: [overheid](#)

Meer info? Zie leeswijzer Survey Gemeentemonitor/Stadsmonitor

2017	Weinig	Neutraal	Veel
Wielsbeke	42%	43%	15%
Vlaams Gewest	39%	44%	16%



Kaart : Aandeel (%) van de inwoners dat vertrouwen heeft in de federale overheid



Overheid

Vertrouwen in de Vlaamse overheid

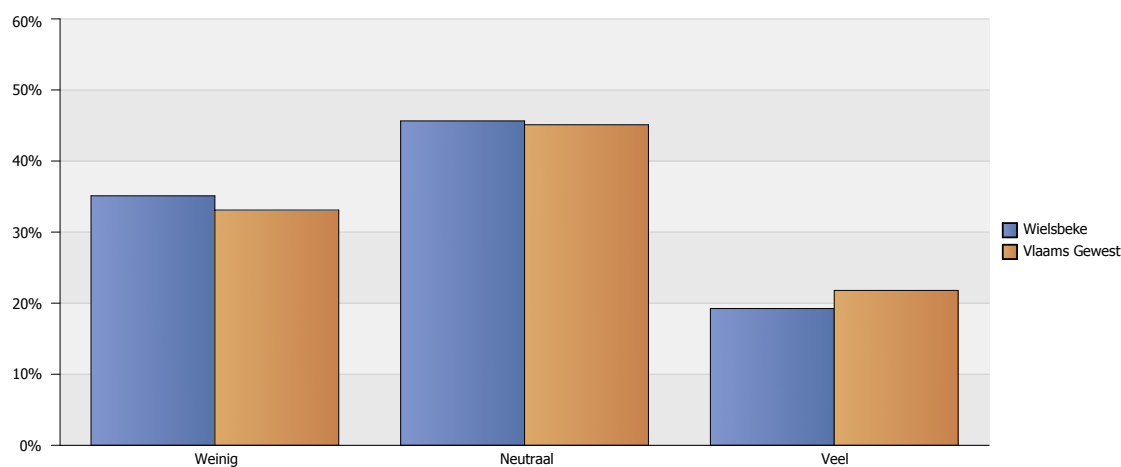
Aandeel (%) van de inwoners dat vertrouwen heeft in de **Vlaamse Overheid**

Bron: Survey Gemeentemonitor/Stadsmonitor, Statistiek Vlaanderen/ABB

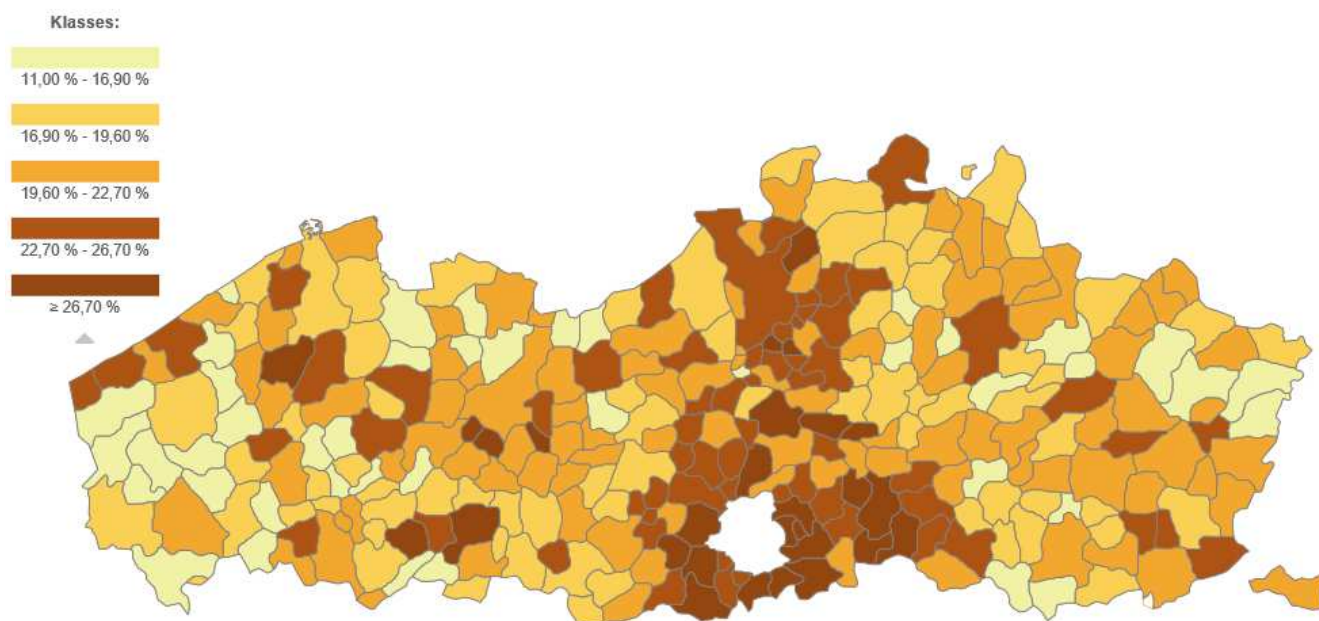
Metadata: [overheid](#)

Meer info? Zie leeswijzer Survey Gemeentemonitor/Stadsmonitor

2017	Weinig	Neutraal	Veel
Wielsbeke	35%	46%	19%
Vlaams Gewest	33%	45%	22%



Kaart : Aandeel (%) van de inwoners dat vertrouwen heeft in de Vlaamse overheid



Overheid

Vertrouwen in de lokale overheid

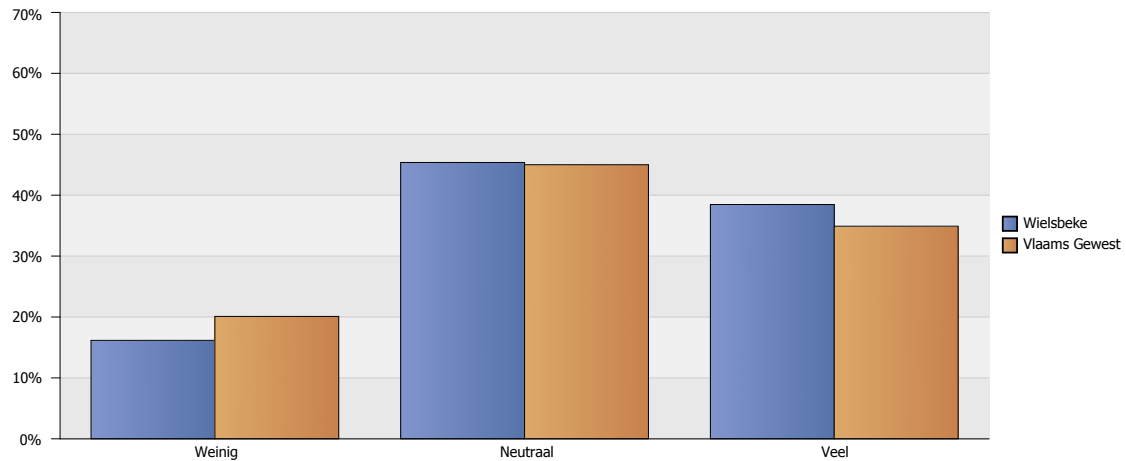
Aandeel (%) van de inwoners dat vertrouwen heeft in **het gemeentebestuur of stadsbestuur** van zijn eigen gemeente/stad

Bron: Survey Gemeentemonitor/Stadsmonitor, Statistiek Vlaanderen/ABB

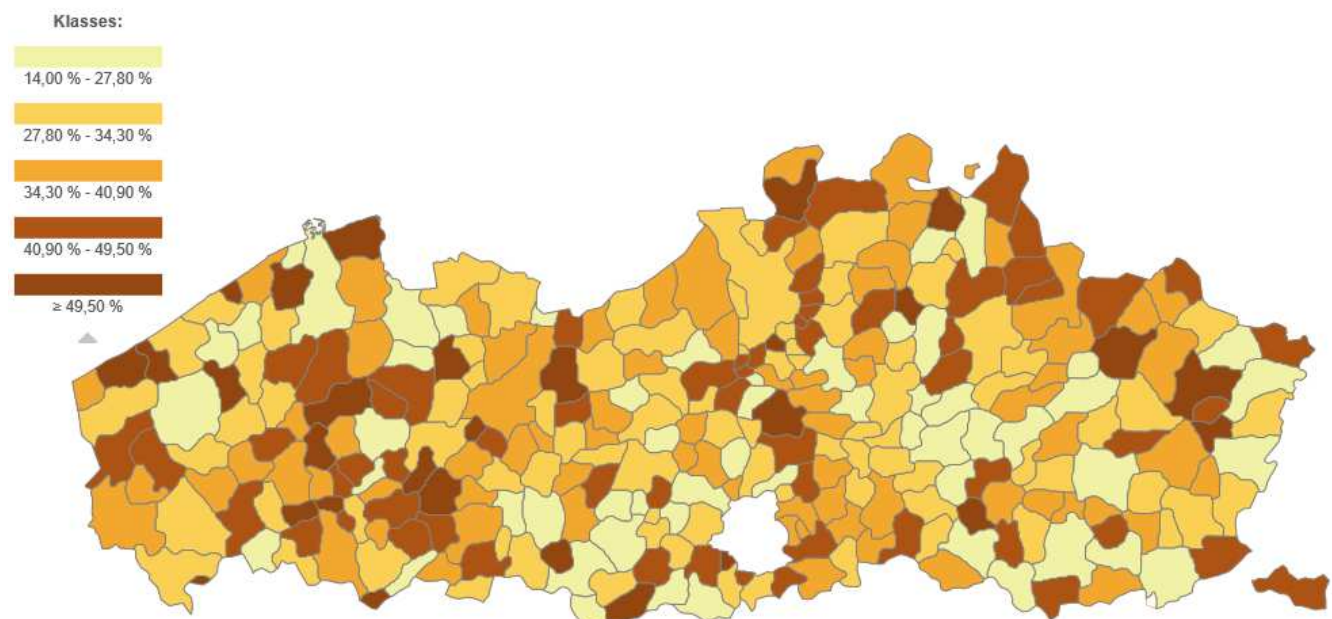
Metadata: [overheid](#)

Meer info? Zie leeswijzer Survey Gemeentemonitor/Stadsmonitor

2017	Weinig	Neutraal	Veel
Wielsbeke	16%	45%	38%
Vlaams Gewest	20%	45%	35%



Kaart : Aandeel (%) van de inwoners dat vertrouwen heeft in het gemeentebestuur of stadsbestuur van zijn eigen gemeente/stad



Overheid

Vertrouwen in de politie

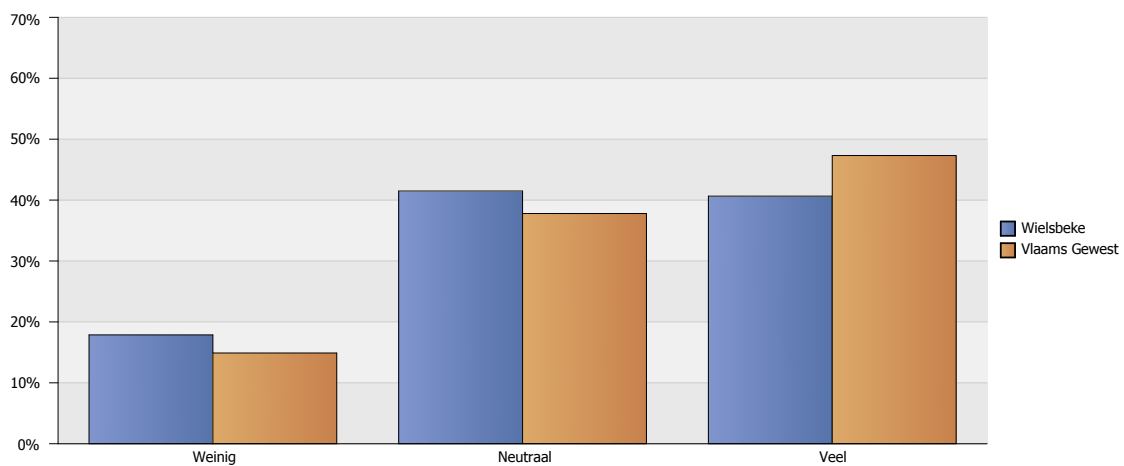
Aandeel (%) van de inwoners dat vertrouwen heeft in **de politie**

Bron: Survey Gemeentemonitor/Stadsmonitor, Statistiek Vlaanderen/ABB

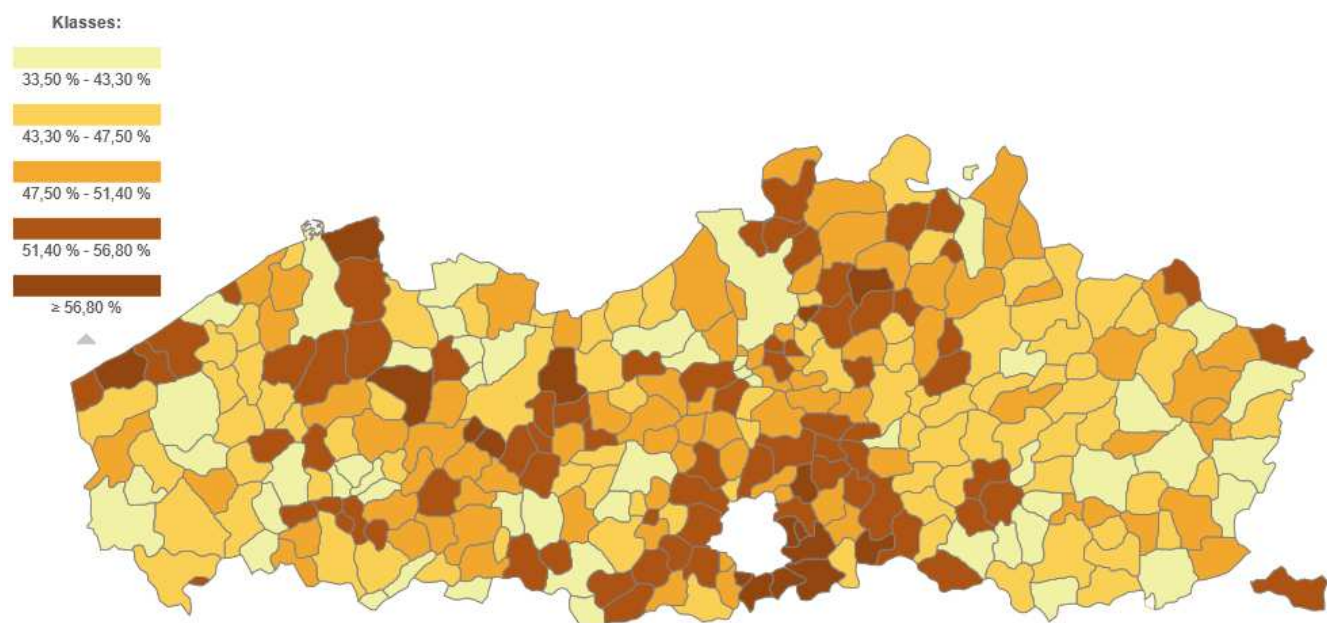
Metadata: [overheid](#)

Meer info? Zie leeswijzer Survey Gemeentemonitor/Stadsmonitor

2017	Weinig	Neutraal	Veel
Wielsbeke	18%	41%	41%
Vlaams Gewest	15%	38%	47%



Kaart : Aandeel (%) van de inwoners dat vertrouwen heeft in de politie



Overheid

Vertrouwen in de pers/media

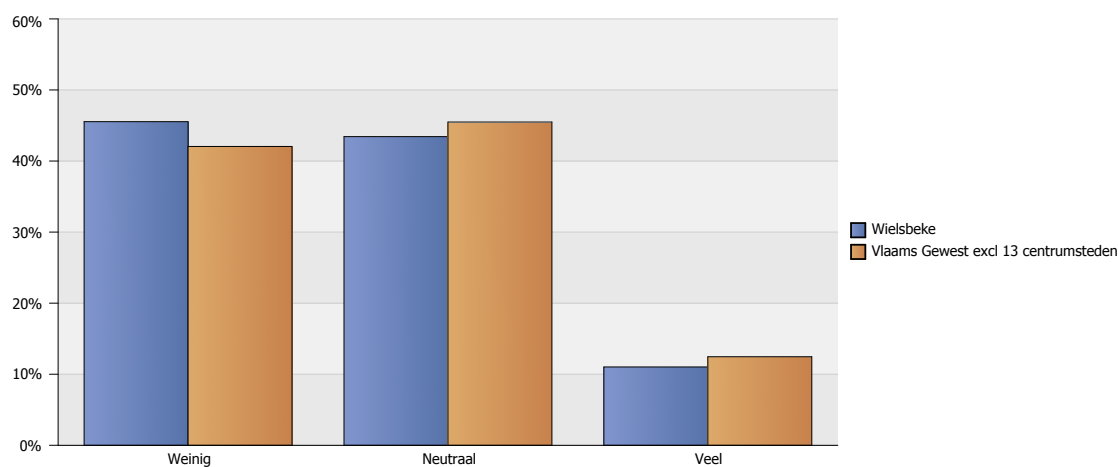
Aandeel (%) van de inwoners dat vertrouwen heeft in **de pers/media**

Bron: Survey Gemeentemonitor/Stadsmonitor, Statistiek Vlaanderen/ABB

Metadata: [overheid](#)

Meer info? Zie leeswijzer Survey Gemeentemonitor/Stadsmonitor

2017	Weinig	Neutraal	Veel
Wielsbeke	46%	43%	11%
Vlaams Gewest excl 13 centrumsteden	42%	45%	12%



Kaart : Aandeel (%) van de inwoners dat vertrouwen heeft in de pers/media

