



Provincie West-Vlaanderen  
Arrondissement Tielt

**OCMW WIELSBEKE**

<http://www.wielsbeke.be>

# Budgetherziening 2019/1

**OCMW WIELSBEKE**

Hernieuwenstraat 15  
8710 WIELSBEKE  
N.I.S. - nummer: 37017

Financieel directeur : Guy Seyns  
Algemeen directeur: Bruno Debrabandere  
[financieel.directeur@wielsbeke.be](mailto:financieel.directeur@wielsbeke.be)  
[algemeen.directeur@wielsbeke.be](mailto:algemeen.directeur@wielsbeke.be)

056 66 52 83

056 67 32 00  
056 67 45 02

Exemplaar voor:

De Provinciegouverneur  
De dienst Financiën - Agentschap voor  
Binnenlands Bestuur  
De financieel directeur  
De algemeen directeur  
De OCMW-raadsleden  
De Gemeenteraad



**Provincie West-Vlaanderen  
Arrondissement Tielt**

**OCMW WIELSBEKE**

<http://www.wielsbeke.be>

N.I.S. - nummer: 37017

# **Deel I : Doelstellingennota**



OCMW WIELSBEKE

# DOELSTELLINGENNOTA – Budgetherziening 2019

OCMW Wielsbeke  
Hernieuwenstraat 15  
8710 Wielsbeke  
Algemeen Directeur : Bruno Debrabandere  
Financieel beheerder: Guy Seyns

## Prioritair beleid

In deze doelstellingennota staan de prioritaire doelstellingen vermeld zoals vastgelegd via de laatste meerjarenplanwijziging. De nieuwe prioritaire doelstellingen, die in het nieuwe BBC verhaal prioritaire acties worden genoemd, zullen beschreven worden in de strategische nota van het meerjarenplan 2020-2025.

### Strategische doelstelling 4 : Project WZC "Ter Lembeek"

Het OCMW van Wielsbeke wil zich engageren tot het uitbreiden van het woonzorgcentrum om op deze manier een betere en efficiëntere dienstverlening aan te bieden aan de burgers. Vanuit de dienstjaarrekening 2018 werd er een resterend bedrag overgezet naar het budgetjaar 2019. Een eerste fase binnen dit project, de afbraak van de oude bejaardenwoningen in de Parkstraat werd gerealiseerd.

	Exploitatie			Investerings			Liquiditeiten		
	Uitgave	Ontvangst	Saldo	Uitgave	Ontvangst	Saldo	Uitgave	Ontvangst	Saldo
Vorig budget	0,00	0,00	0,00	0,00	0,00	0,00	0,00	0,00	0,00
Herziening	0,00	0,00	0,00	826.306,35	0,00	-826.306,35	0,00	0,00	0,00
Budget	0,00	0,00	0,00	826.306,35	0,00	-826.306,35	0,00	0,00	0,00

### Beleidsdoelstelling 4.1. : Project WZC 'Ter Lembeek':

	Exploitatie			Investerings			Liquiditeiten		
	Uitgave	Ontvangst	Saldo	Uitgave	Ontvangst	Saldo	Uitgave	Ontvangst	Saldo
Vorig budget	0,00	0,00	0,00	0,00	0,00	0,00	0,00	0,00	0,00
Herziening	0,00	0,00	0,00	826.306,35	0,00	-826.306,35	0,00	0,00	0,00
Budget	0,00	0,00	0,00	826.306,35	0,00	-826.306,35	0,00	0,00	0,00

### Actieplan 4.1.1: Project WZC (Realisatietermijn: 2014 tot 2019)

	Exploitatie			Investerings			Liquiditeiten		
	Uitgave	Ontvangst	Saldo	Uitgave	Ontvangst	Saldo	Uitgave	Ontvangst	Saldo
Vorig budget	0,00	0,00	0,00	0,00	0,00	0,00	0,00	0,00	0,00
Herziening	0,00	0,00	0,00	826.306,35	0,00	-826.306,35	0,00	0,00	0,00
Budget	0,00	0,00	0,00	826.306,35	0,00	-826.306,35	0,00	0,00	0,00

#### Actie 4.1.1.1: Project WZC

	Exploitatie			Investerings			Liquiditeiten		
	Uitgave	Ontvangst	Saldo	Uitgave	Ontvangst	Saldo	Uitgave	Ontvangst	Saldo
Vorig budget	0,00	0,00	0,00	0,00	0,00	0,00	0,00	0,00	0,00
Herziening	0,00	0,00	0,00	826.306,35	0,00	-826.306,35	0,00	0,00	0,00
Budget	0,00	0,00	0,00	826.306,35	0,00	-826.306,35	0,00	0,00	0,00

#### Strategische doelstelling 6: Renovatie Sociaal Huis

Het OCMW wil werk maken van een aanpassingswerken aan het sociaal huis zodanig dat de kantoren voldoen aan de noden van de klanten en voldoen aan de veiligheidsvoorschriften voor het personeel. Deze werken werden reeds beëindigd, de resterende kredieten werden overgedragen vanuit de rekening 2018 en zullen afgesloten worden in de dienstjaarrekening 2019.

	Exploitatie			Investerings			Liquiditeiten		
	Uitgave	Ontvangst	Saldo	Uitgave	Ontvangst	Saldo	Uitgave	Ontvangst	Saldo
Vorig budget	0,00	0,00	0,00	0,00	0,00	0,00	0,00	0,00	0,00
Herziening	0,00	0,00	0,00	17.669,80	0,00	-17.669,80	0,00	0,00	0,00
Budget	0,00	0,00	0,00	17.669,80	0,00	-17.669,80	0,00	0,00	0,00

#### Beleidsdoelstelling 6.1 Aanpassingswerken sociaal huis:

De aanpassingswerken werden gerealiseerd, de vertrekken werden reeds geruime tijd in gebruik genomen.

	Exploitatie			Investerings			Liquiditeiten		
	Uitgave	Ontvangst	Saldo	Uitgave	Ontvangst	Saldo	Uitgave	Ontvangst	Saldo
Vorig budget	0,00	0,00	0,00	0,00	0,00	0,00	0,00	0,00	0,00
Herziening	0,00	0,00	0,00	17.669,80	0,00	-17.669,80	0,00	0,00	0,00
Budget	0,00	0,00	0,00	17.669,80	0,00	-17.669,80	0,00	0,00	0,00

#### Actieplan 6.1.1: Verbouwings- en aanpassingswerken sociaal huis (Realisatietermijn: 2016 tot 2019)

	Exploitatie			Investerings			Liquiditeiten		
	Uitgave	Ontvangst	Saldo	Uitgave	Ontvangst	Saldo	Uitgave	Ontvangst	Saldo
Vorig budget	0,00	0,00	0,00	0,00	0,00	0,00	0,00	0,00	0,00
Herziening	0,00	0,00	0,00	17.669,80	0,00	-17.669,80	0,00	0,00	0,00
Budget	0,00	0,00	0,00	17.669,80	0,00	-17.669,80	0,00	0,00	0,00

Actie 6.1.1.1: Aanpassingswerken Sociaal Huis

	<b>Exploitatie</b>			<b>Investerings</b>			<b>Liquiditeiten</b>		
	<i>Uitgave</i>	<i>Ontvangst</i>	<i>Saldo</i>	<i>Uitgave</i>	<i>Ontvangst</i>	<i>Saldo</i>	<i>Uitgave</i>	<i>Ontvangst</i>	<i>Saldo</i>
<i>Vorig budget</i>	0,00	0,00	0,00	0,00	0,00	0,00	0,00	0,00	0,00
<i>Herziening</i>	0,00	0,00	0,00	17.669,80	0,00	-17.669,80	0,00	0,00	0,00
<i>Budget</i>	0,00	0,00	0,00	17.669,80	0,00	-17.669,80	0,00	0,00	0,00



**Provincie West-Vlaanderen  
Arrondissement Tielt**

**OCMW WIELSBEKE**

<http://www.wielsbeke.be>

N.I.S. - nummer: 37017

## **Deel II : Doelstellingenbudget (B1)**

**B1: Het doelstellingenbudget**
**Budgetwijziging 2019/1**

	Uitgaven			Ontvangsten			Saldo	
	Vorig	Wijziging	Nieuw	Vorig	Wijziging	Nieuw	Vorig	Nieuw
<b>Beleidsdomein ALGFIN</b>	<b>€ 1.586.752,74</b>	<b>€ 142.464,37</b>	<b>€ 1.729.217,11</b>	<b>€ 2.833.655,53</b>	<b>€ 731.299,26</b>	<b>€ 3.564.954,79</b>	<b>€ 1.246.902,79</b>	<b>€ 1.835.737,68</b>
Prioritaire beleidsdoelstellingen								
Exploitatie								
Investerings								
Andere								
Overig beleid	€ 1.586.752,74	€ 142.464,37	€ 1.729.217,11	€ 2.833.655,53	€ 731.299,26	€ 3.564.954,79	€ 1.246.902,79	€ 1.835.737,68
Exploitatie	€ 1.364.778,48	-€ 3.258,49	€ 1.361.519,99	€ 2.751.655,53	-€ 710.856,75	€ 2.040.798,78	€ 1.386.877,05	€ 679.278,79
Investerings	€ 13.000,00	€ 145.722,86	€ 158.722,86	€ 82.000,00	€ 1.442.156,01	€ 1.524.156,01	€ 69.000,00	€ 1.365.433,15
Andere	€ 208.974,26		€ 208.974,26				-€ 208.974,26	-€ 208.974,26
<b>Beleidsdomein OUDERENZ</b>	<b>€ 4.389.295,02</b>	<b>€ 828.932,63</b>	<b>€ 5.218.227,65</b>	<b>€ 4.210.939,76</b>	<b>-€ 247.488,57</b>	<b>€ 3.963.451,19</b>	<b>-€ 178.355,26</b>	<b>-€ 1.254.776,46</b>
Prioritaire beleidsdoelstellingen		€ 826.306,35	€ 826.306,35				€ 0,00	-€ 826.306,35
Exploitatie								
Investerings		€ 826.306,35	€ 826.306,35				€ 0,00	-€ 826.306,35
Andere								
Overig beleid	€ 4.389.295,02	€ 2.626,28	€ 4.391.921,30	€ 4.210.939,76	-€ 247.488,57	€ 3.963.451,19	-€ 178.355,26	-€ 428.470,11
Exploitatie	€ 4.356.295,02	-€ 298.884,23	€ 4.057.410,79	€ 4.210.939,76	-€ 247.488,57	€ 3.963.451,19	-€ 145.355,26	-€ 93.959,60
Investerings	€ 33.000,00	€ 301.510,51	€ 334.510,51				-€ 33.000,00	-€ 334.510,51
Andere								
<b>Beleidsdomein WELZIJN</b>	<b>€ 1.132.272,80</b>	<b>€ 233.580,82</b>	<b>€ 1.365.853,62</b>	<b>€ 560.827,72</b>	<b>€ 239.933,44</b>	<b>€ 800.761,16</b>	<b>-€ 571.445,08</b>	<b>-€ 565.092,46</b>
Prioritaire beleidsdoelstellingen		€ 17.669,80	€ 17.669,80				€ 0,00	-€ 17.669,80
Exploitatie								
Investerings		€ 17.669,80	€ 17.669,80				€ 0,00	-€ 17.669,80
Andere								
Overig beleid	€ 1.132.272,80	€ 215.911,02	€ 1.348.183,82	€ 560.827,72	€ 239.933,44	€ 800.761,16	-€ 571.445,08	-€ 547.422,66
Exploitatie	€ 1.096.272,80	€ 64.964,53	€ 1.161.237,33	€ 560.827,72	€ 239.933,44	€ 800.761,16	-€ 535.445,08	-€ 360.476,17
Investerings	€ 36.000,00	€ 150.946,49	€ 186.946,49				-€ 36.000,00	-€ 186.946,49
Andere								
<b>Totalen</b>	<b>€ 7.108.320,56</b>	<b>€ 1.204.977,82</b>	<b>€ 8.313.298,38</b>	<b>€ 7.605.423,01</b>	<b>€ 723.744,13</b>	<b>€ 8.329.167,14</b>	<b>€ 497.102,45</b>	<b>€ 15.868,76</b>
Exploitatie	€ 6.817.346,30	-€ 237.178,19	€ 6.580.168,11	€ 7.523.423,01	-€ 718.411,88	€ 6.805.011,13	€ 706.076,71	€ 224.843,02
Investerings	€ 82.000,00	€ 1.442.156,01	€ 1.524.156,01	€ 82.000,00	€ 1.442.156,01	€ 1.524.156,01	€ 0,00	€ 0,00
Andere	€ 208.974,26		€ 208.974,26				-€ 208.974,26	-€ 208.974,26



**Provincie West-Vlaanderen  
Arrondissement Tielt**

**OCMW WIELSBEKE**

<http://www.wielsbeke.be>

N.I.S. - nummer: 37017

## **BW1 : Wijziging van het exploitatiebudget**



**BW1: Wijziging van het exploitatiebudget**
**Budgetwijziging 2019/1**

	Uitgaven			Ontvangsten			Saldo	
	Vorig krediet	Wijziging	Nieuw krediet	Vorig krediet	Wijziging	Nieuw krediet	Vorig saldo	Nieuw saldo
Beleidsdomein ALGFIN	€ 1.364.778,48	-€ 3.258,49	€ 1.361.519,99	€ 2.751.655,53	-€ 710.856,75	€ 2.040.798,78	€ 1.386.877,05	€ 679.278,79
Beleidsdomein OUDERENZ	€ 4.356.295,02	-€ 298.884,23	€ 4.057.410,79	€ 4.210.939,76	-€ 247.488,57	€ 3.963.451,19	-€ 145.355,26	-€ 93.959,60
Beleidsdomein WELZIJN	€ 1.096.272,80	€ 64.964,53	€ 1.161.237,33	€ 560.827,72	€ 239.933,44	€ 800.761,16	-€ 535.445,08	-€ 360.476,17
<b>Totalen</b>	<b>€ 6.817.346,30</b>	<b>-€ 237.178,19</b>	<b>€ 6.580.168,11</b>	<b>€ 7.523.423,01</b>	<b>-€ 718.411,88</b>	<b>€ 6.805.011,13</b>	<b>€ 706.076,71</b>	<b>€ 224.843,02</b>



**Provincie West-Vlaanderen  
Arrondissement Tielt**

**OCMW WIELSBEKE**

<http://www.wielsbeke.be>

N.I.S. - nummer: 37017

## **BW2 : Wijziging van de investeringsenveloppe**

**Volledig overzicht incl. ongewijzigde**

**BW2: Wijziging van een investeringsenveloppe**
**Budgetwijziging 2019/1**
**Geconsolideerd**

DEEL 1: UITGAVEN	Verbintiskredieten			Transactiekredieten						
	Vorig krediet	Wijziging	Nieuw krediet	Jaar 2014	Jaar 2015	Jaar 2016	Jaar 2017	Jaar 2018	Jaar 2019	> Jaar 2019
<b>I. Investerings in financiële vaste activa</b>		<b>€ 25.808,70</b>	<b>€ 25.808,70</b>					<b>€ 25.808,70</b>		
<i>A. Extern verzelfstandigde agentschappen</i>										
<i>B. Intergemeentelijke samenwerkingsverbanden en soortgelijke entiteiten</i>										
<i>C. Publiek-Private Samenwerkingsverbanden</i>										
<i>D. OCMW-verenigingen</i>										
<i>E. Andere financiële vaste activa</i>		€ 25.808,70	€ 25.808,70					€ 25.808,70		
<i>Waarvan overgedragen tussen jaren</i>		€ 0,00						€ 25.808,70	-€ 25.808,70	
<i>Budgetwijziging</i>		€ 25.808,70							€ 25.808,70	
<b>II. Investerings in materiële vaste activa</b>	<b>€ 3.932.318,13</b>	<b>-€ 660.561,97</b>	<b>€ 3.271.756,16</b>	<b>€ 447.653,24</b>	<b>€ 240.738,16</b>	<b>€ 274.071,17</b>	<b>€ 536.732,56</b>	<b>€ 248.405,02</b>	<b>€ 1.524.156,01</b>	
<i>A. Gemeenschapsgoederen en bedrijfsmatige materiële vaste activa</i>	€ 3.932.318,13	-€ 660.561,97	€ 3.271.756,16	€ 447.653,24	€ 240.738,16	€ 274.071,17	€ 536.732,56	€ 248.405,02	€ 1.524.156,01	
1. Terreinen en gebouwen	€ 3.550.011,27	-€ 619.762,77	€ 2.930.248,50	€ 405.338,98	€ 184.040,44	€ 247.472,25	€ 446.077,53	€ 201.096,90	€ 1.446.222,40	
<i>Waarvan overgedragen tussen jaren</i>		€ 0,00						-€ 1.400.985,17	€ 1.400.985,17	
<i>Budgetwijziging</i>		-€ 619.762,77							-€ 8.762,77	-€ 611.000,00
2. Wegen en overige infrastructuur										
3. Roerende goederen	€ 379.010,82	-€ 40.799,20	€ 338.211,62	€ 42.314,26	€ 53.401,68	€ 26.598,92	€ 90.655,03	€ 47.308,12	€ 77.933,61	
<i>Waarvan overgedragen tussen jaren</i>		€ 0,00						-€ 65.732,81	€ 65.732,81	
<i>Budgetwijziging</i>		-€ 40.799,20							-€ 15.799,20	-€ 25.000,00
4. Leasing en soortgelijke rechten	€ 3.296,04		€ 3.296,04		€ 3.296,04					
5. Erfgoed										
<i>B. Overige materiële vaste activa</i>										
1. Onroerende goederen										
2. Roerende goederen										
<i>C. Vooruitbetalingen op investeringen in materiële vaste activa</i>										
<b>III. Investerings in immateriële vaste activa</b>	<b>€ 17.441,06</b>		<b>€ 17.441,06</b>	<b>€ 1.569,08</b>	<b>€ 10.930,74</b>	<b>€ 4.941,24</b>				
<b>IV. Toegestane investeringssubsidies</b>										
<b>TOTAAL UITGAVEN</b>	<b>€ 3.949.759,19</b>	<b>-€ 634.753,27</b>	<b>€ 3.315.005,92</b>	<b>€ 449.222,32</b>	<b>€ 251.668,90</b>	<b>€ 279.012,41</b>	<b>€ 536.732,56</b>	<b>€ 274.213,72</b>	<b>€ 1.524.156,01</b>	

**BW2: Wijziging van een investeringsenveloppe**
**Budgetwijziging 2019/1**
**Geconsolideerd**

DEEL 2: ONTVANGSTEN	Verbintiskredieten			Transactiekredieten						
	Vorig krediet	Wijziging	Nieuw krediet	Jaar 2014	Jaar 2015	Jaar 2016	Jaar 2017	Jaar 2018	Jaar 2019	> Jaar 2019
<b>I. Verkoop van financiële vaste activa</b>										
<i>A. Extern verzelfstandigde agentschappen</i>										
<i>B. Intergemeentelijke samenwerkingsverbanden en soortgelijke entiteiten</i>										
<i>C. Publiek-Private Samenwerkingsverbanden</i>										
<i>D. OCMW-verenigingen</i>										
<i>E. Andere financiële vaste activa</i>										
<b>II. Verkoop van materiële vaste activa</b>	<b>€ 366.000,00</b>		<b>€ 366.000,00</b>			<b>€ 366.000,00</b>				
<i>A. Gemeenschapsgoederen en bedrijfsmatige materiële vaste activa</i>	€ 366.000,00		€ 366.000,00			€ 366.000,00				
1. Terreinen en gebouwen	€ 366.000,00		€ 366.000,00			€ 366.000,00				
2. Wegen en overige infrastructuur										
3. Roerende goederen										
4. Leasing en soortgelijke rechten										
5. Erfgoed										
<i>B. Overige materiële vaste activa</i>										
1. Onroerende goederen										
2. Roerende goederen										
<i>C. Ontvangen vooruitbetalingen op de verkoop van materiële vaste activa</i>										
<b>III. Verkoop van immateriële vaste activa</b>										
<b>IV. Investeringsubsidies en -schenkingen</b>	<b>€ 2.579.195,18</b>	<b>-€ 737.163,43</b>	<b>€ 1.842.031,75</b>	<b>€ 56.250,00</b>		<b>€ 69.439,67</b>	<b>€ 20.382,51</b>	<b>€ 171.803,56</b>	<b>€ 1.524.156,01</b>	
<i>Waarvan overgedragen tussen jaren</i>		€ 0,00						-€ 1.543.319,44	€ 1.543.319,44	
<i>Budgetwijziging</i>		-€ 737.163,43							-€ 101.163,43	-€ 636.000,00
<b>TOTAAL ONTVANGSTEN</b>	<b>€ 2.945.195,18</b>	<b>-€ 737.163,43</b>	<b>€ 2.208.031,75</b>	<b>€ 56.250,00</b>		<b>€ 435.439,67</b>	<b>€ 20.382,51</b>	<b>€ 171.803,56</b>	<b>€ 1.524.156,01</b>	

**BW2: Wijziging van een investeringsenveloppe**
**Budgetwijziging 2019/1**

Enveloppe Algemene financ :

Enveloppe ontstaan in 2014

DEEL 1: UITGAVEN	Verbinteniskredieten			Transactiekredieten						
	Vorig krediet	Wijziging	Nieuw krediet	Jaar 2014	Jaar 2015	Jaar 2016	Jaar 2017	Jaar 2018	Jaar 2019	> Jaar 2019
<b>I. Investerings in financiële vaste activa</b>		€ 25.808,70	€ 25.808,70					€ 25.808,70		
<i>A. Extern verzelfstandigde agentschappen</i>										
<i>B. Intergemeentelijke samenwerkingsverbanden en soortgelijke entiteiten</i>										
<i>C. Publiek-Private Samenwerkingsverbanden</i>										
<i>D. OCMW-verenigingen</i>										
<i>E. Andere financiële vaste activa</i>		€ 25.808,70	€ 25.808,70					€ 25.808,70		
<i>    Waarvan overgedragen tussen jaren</i>		€ 0,00						€ 25.808,70	-€ 25.808,70	
<i>    Budgetwijziging</i>		€ 25.808,70							€ 25.808,70	
<b>II. Investerings in materiële vaste activa</b>	€ 485.000,00	-€ 19.664,19	€ 465.335,81	€ 295.000,00				€ 21.938,96	€ 148.396,85	
<i>A. Gemeenschapsgoederen en bedrijfsmatige materiële vaste activa</i>	€ 485.000,00	-€ 19.664,19	€ 465.335,81	€ 295.000,00				€ 21.938,96	€ 148.396,85	
1. Terreinen en gebouwen	€ 485.000,00	-€ 19.664,19	€ 465.335,81	€ 295.000,00				€ 21.938,96	€ 148.396,85	
<i>    Waarvan overgedragen tussen jaren</i>		€ 0,00						-€ 138.061,04	€ 138.061,04	
<i>    Budgetwijziging</i>		-€ 19.664,19							€ 335,81	-€ 20.000,00
2. Wegen en overige infrastructuur										
3. Roerende goederen										
4. Leasing en soortgelijke rechten										
5. Erfgoed										
<i>B. Overige materiële vaste activa</i>										
1. Onroerende goederen										
2. Roerende goederen										
<i>C. Vooruitbetalingen op investeringen in materiële vaste activa</i>										
<b>III. Investerings in immateriële vaste activa</b>										
<b>IV. Toegestane investeringssubsidies</b>										
<b>TOTAAL UITGAVEN</b>	€ 485.000,00	€ 6.144,51	€ 491.144,51	€ 295.000,00				€ 47.747,66	€ 148.396,85	

**BW2: Wijziging van een investeringsenveloppe**
**Budgetwijziging 2019/1**

Enveloppe Algemene financ :

Enveloppe ontstaan in 2014

DEEL 2: ONTVANGSTEN	Verbinteniskredieten			Transactiekredieten						
	Vorig krediet	Wijziging	Nieuw krediet	Jaar 2014	Jaar 2015	Jaar 2016	Jaar 2017	Jaar 2018	Jaar 2019	> Jaar 2019
<b>I. Verkoop van financiële vaste activa</b>										
<i>A. Extern verzelfstandigde agentschappen</i> <i>B. Intergemeentelijke samenwerkingsverbanden en soortgelijke entiteiten</i> <i>C. Publiek-Private Samenwerkingsverbanden</i> <i>D. OCMW-verenigingen</i> <i>E. Andere financiële vaste activa</i>										
<b>II. Verkoop van materiële vaste activa</b>	€ 366.000,00		€ 366.000,00			€ 366.000,00				
<i>A. Gemeenschapsgoederen en bedrijfsmatige materiële vaste activa</i> 1. Terreinen en gebouwen 2. Wegen en overige infrastructuur 3. Roerende goederen 4. Leasing en soortgelijke rechten 5. Erfgoed <i>B. Overige materiële vaste activa</i> 1. Onroerende goederen 2. Roerende goederen <i>C. Ontvangen vooruitbetalingen op de verkoop van materiële vaste activa</i>	€ 366.000,00 € 366.000,00		€ 366.000,00 € 366.000,00			€ 366.000,00 € 366.000,00				
<b>III. Verkoop van immateriële vaste activa</b>										
<b>IV. Investeringsubsidies en -schenkingen</b>	€ 2.433.123,00	-€ 737.163,43	€ 1.695.959,57					€ 171.803,56	€ 1.524.156,01	
<i>Waarvan overgedragen tussen jaren</i> <i>Budgetwijziging</i>		€ 0,00 -€ 737.163,43						-€ 1.543.319,44	€ 1.543.319,44 -€ 101.163,43	-€ 636.000,00
<b>TOTAAL ONTVANGSTEN</b>	€ 2.799.123,00	-€ 737.163,43	€ 2.061.959,57			€ 366.000,00		€ 171.803,56	€ 1.524.156,01	

## BW2: Wijziging van een investeringsenveloppe

## Budgetwijziging 2019/1

Enveloppe Cafeteria :

Enveloppe ontstaan in 2014

DEEL 1: UITGAVEN	Verbindteniskredieten			Transactiekredieten						
	Vorig krediet	Wijziging	Nieuw krediet	Jaar 2014	Jaar 2015	Jaar 2016	Jaar 2017	Jaar 2018	Jaar 2019	> Jaar 2019
<b>I. Investerings in financiële vaste activa</b>										
<i>A. Extern verzelfstandigde agentschappen</i>										
<i>B. Intergemeentelijke samenwerkingsverbanden en soortgelijke entiteiten</i>										
<i>C. Publiek-Private Samenwerkingsverbanden</i>										
<i>D. OCMW-verenigingen</i>										
<i>E. Andere financiële vaste activa</i>										
<b>II. Investerings in materiële vaste activa</b>	<b>€ 308.000,00</b>	<b>-€ 255.000,00</b>	<b>€ 53.000,00</b>					<b>€ 12.253,63</b>	<b>€ 40.746,37</b>	
<i>A. Gemeenschapsgoederen en bedrijfsmatige materiële vaste activa</i>	€ 308.000,00	-€ 255.000,00	€ 53.000,00					€ 12.253,63	€ 40.746,37	
1. Terreinen en gebouwen	€ 288.000,00	-€ 255.000,00	€ 33.000,00					€ 4.171,14	€ 28.828,86	
<i>Waarvan overgedragen tussen jaren</i>		€ 0,00						-€ 28.828,86	€ 28.828,86	
<i>Budgetwijziging</i>		-€ 255.000,00							-€ 5.000,00	-€ 250.000,00
2. Wegen en overige infrastructuur										
3. Roerende goederen	€ 20.000,00		€ 20.000,00					€ 8.082,49	€ 11.917,51	
<i>Waarvan overgedragen tussen jaren</i>		€ 0,00						-€ 11.917,51	€ 11.917,51	
4. Leasing en soortgelijke rechten										
5. Erfgoed										
<i>B. Overige materiële vaste activa</i>										
1. Onroerende goederen										
2. Roerende goederen										
<i>C. Vooruitbetalingen op investeringen in materiële vaste activa</i>										
<b>III. Investerings in immateriële vaste activa</b>										
<b>IV. Toegestane investeringssubsidies</b>										
<b>TOTAAL UITGAVEN</b>	<b>€ 308.000,00</b>	<b>-€ 255.000,00</b>	<b>€ 53.000,00</b>					<b>€ 12.253,63</b>	<b>€ 40.746,37</b>	

## BW2: Wijziging van een investeringsenveloppe

## Budgetwijziging 2019/1

Enveloppe Cafeteria :

Enveloppe ontstaan in 2014

DEEL 2: ONTVANGSTEN	Verbinteniskredieten			Transactiekredieten						
	Vorig krediet	Wijziging	Nieuw krediet	Jaar 2014	Jaar 2015	Jaar 2016	Jaar 2017	Jaar 2018	Jaar 2019	> Jaar 2019
<b>I. Verkoop van financiële vaste activa</b>										
<i>A. Extern verzelfstandigde agentschappen</i> <i>B. Intergemeentelijke samenwerkingsverbanden en soortgelijke entiteiten</i> <i>C. Publiek-Private Samenwerkingsverbanden</i> <i>D. OCMW-verenigingen</i> <i>E. Andere financiële vaste activa</i>										
<b>II. Verkoop van materiële vaste activa</b>										
<i>A. Gemeenschapsgoederen en bedrijfsmatige materiële vaste activa</i> 1. Terreinen en gebouwen 2. Wegen en overige infrastructuur 3. Roerende goederen 4. Leasing en soortgelijke rechten 5. Erfgoed <i>B. Overige materiële vaste activa</i> 1. Onroerende goederen 2. Roerende goederen  <i>C. Ontvangen vooruitbetalingen op de verkoop van materiële vaste activa</i>										
<b>III. Verkoop van immateriële vaste activa</b>										
<b>IV. Investeringssubsidies en -schenkingen</b>										
<b>TOTAAL ONTVANGSTEN</b>										



## BW2: Wijziging van een investeringsenveloppe

## Budgetwijziging 2019/1

Enveloppe Huisvesting :

Enveloppe ontstaan in 2016

DEEL 1: UITGAVEN	Verbinteniskredieten			Transactiekredieten						
	Vorig krediet	Wijziging	Nieuw krediet	Jaar 2014	Jaar 2015	Jaar 2016	Jaar 2017	Jaar 2018	Jaar 2019	> Jaar 2019
<b>I. Investerings in financiële vaste activa</b>										
<i>A. Extern verzelfstandigde agentschappen</i>										
<i>B. Intergemeentelijke samenwerkingsverbanden en soortgelijke entiteiten</i>										
<i>C. Publiek-Private Samenwerkingsverbanden</i>										
<i>D. OCMW-verenigingen</i>										
<i>E. Andere financiële vaste activa</i>										
<b>II. Investerings in materiële vaste activa</b>	<b>€ 646.576,54</b>	<b>-€ 202.098,58</b>	<b>€ 444.477,96</b>			<b>€ 36.688,36</b>	<b>€ 65.670,03</b>	<b>€ 43.284,93</b>	<b>€ 298.834,64</b>	
<i>A. Gemeenschapsgoederen en bedrijfsmatige materiële vaste activa</i>	€ 646.576,54	-€ 202.098,58	€ 444.477,96			€ 36.688,36	€ 65.670,03	€ 43.284,93	€ 298.834,64	
1. Terreinen en gebouwen	€ 642.043,94	-€ 202.098,58	€ 439.945,36			€ 36.688,36	€ 61.137,43	€ 43.284,93	€ 298.834,64	
<i>Waarvan overgedragen tussen jaren</i>		€ 0,00						-€ 265.933,22	€ 265.933,22	
<i>Budgetwijziging</i>		-€ 202.098,58							€ 10.901,42	-€ 213.000,00
2. Wegen en overige infrastructuur										
3. Roerende goederen	€ 4.532,60		€ 4.532,60				€ 4.532,60			
4. Leasing en soortgelijke rechten										
5. Erfgoed										
<i>B. Overige materiële vaste activa</i>										
1. Onroerende goederen										
2. Roerende goederen										
<i>C. Vooruitbetalingen op investeringen in materiële vaste activa</i>										
<b>III. Investerings in immateriële vaste activa</b>										
<b>IV. Toegestane investeringsubsidies</b>										
<b>TOTAAL UITGAVEN</b>	<b>€ 646.576,54</b>	<b>-€ 202.098,58</b>	<b>€ 444.477,96</b>			<b>€ 36.688,36</b>	<b>€ 65.670,03</b>	<b>€ 43.284,93</b>	<b>€ 298.834,64</b>	

## BW2: Wijziging van een investeringsenveloppe

## Budgetwijziging 2019/1

Enveloppe Huisvesting :

Enveloppe ontstaan in 2016

DEEL 2: ONTVANGSTEN	Verbinteniskredieten			Transactiekredieten						
	Vorig krediet	Wijziging	Nieuw krediet	Jaar 2014	Jaar 2015	Jaar 2016	Jaar 2017	Jaar 2018	Jaar 2019	> Jaar 2019
<b>I. Verkoop van financiële vaste activa</b>										
<i>A. Extern verzelfstandigde agentschappen</i> <i>B. Intergemeentelijke samenwerkingsverbanden en soortgelijke entiteiten</i> <i>C. Publiek-Private Samenwerkingsverbanden</i> <i>D. OCMW-verenigingen</i> <i>E. Andere financiële vaste activa</i>										
<b>II. Verkoop van materiële vaste activa</b>										
<i>A. Gemeenschapsgoederen en bedrijfsmatige materiële vaste activa</i> 1. Terreinen en gebouwen 2. Wegen en overige infrastructuur 3. Roerende goederen 4. Leasing en soortgelijke rechten 5. Erfgoed <i>B. Overige materiële vaste activa</i> 1. Onroerende goederen 2. Roerende goederen  <i>C. Ontvangen vooruitbetalingen op de verkoop van materiële vaste activa</i>										
<b>III. Verkoop van immateriële vaste activa</b>										
<b>IV. Investeringsubsidies en -schenkingen</b>	€ 58.445,40		€ 58.445,40			€ 58.445,40				
<b>TOTAAL ONTVANGSTEN</b>	€ 58.445,40		€ 58.445,40			€ 58.445,40				

## BW2: Wijziging van een investeringsenveloppe

## Budgetwijziging 2019/1

Enveloppe Keuken :

Enveloppe ontstaan in 2016

DEEL 1: UITGAVEN	Verbintiskredieten			Transactiekredieten						
	Vorig krediet	Wijziging	Nieuw krediet	Jaar 2014	Jaar 2015	Jaar 2016	Jaar 2017	Jaar 2018	Jaar 2019	> Jaar 2019
<b>I. Investerings in financiële vaste activa</b>										
<i>A. Extern verzelfstandigde agentschappen</i>										
<i>B. Intergemeentelijke samenwerkingsverbanden en soortgelijke entiteiten</i>										
<i>C. Publiek-Private Samenwerkingsverbanden</i>										
<i>D. OCMW-verenigingen</i>										
<i>E. Andere financiële vaste activa</i>										
<b>II. Investerings in materiële vaste activa</b>	<b>€ 14.000,00</b>	<b>€ 5.220,20</b>	<b>€ 19.220,20</b>			<b>€ 3.436,80</b>		<b>€ 5.457,39</b>	<b>€ 10.326,01</b>	
<i>A. Gemeenschapsgoederen en bedrijfsmatige materiële vaste activa</i>	€ 14.000,00	€ 5.220,20	€ 19.220,20			€ 3.436,80		€ 5.457,39	€ 10.326,01	
1. Terreinen en gebouwen										
2. Wegen en overige infrastructuur										
3. Roerende goederen	€ 14.000,00	€ 5.220,20	€ 19.220,20			€ 3.436,80		€ 5.457,39	€ 10.326,01	
<i>Waarvan overgedragen tussen jaren</i>		€ 0,00						-€ 2.105,81	€ 2.105,81	
<i>Budgetwijziging</i>		€ 5.220,20							€ 5.220,20	
4. Leasing en soortgelijke rechten										
5. Erfgoed										
<i>B. Overige materiële vaste activa</i>										
1. Onroerende goederen										
2. Roerende goederen										
<i>C. Vooruitbetalingen op investeringen in materiële vaste activa</i>										
<b>III. Investerings in immateriële vaste activa</b>										
<b>IV. Toegestane investeringssubsidies</b>										
<b>TOTAAL UITGAVEN</b>	<b>€ 14.000,00</b>	<b>€ 5.220,20</b>	<b>€ 19.220,20</b>			<b>€ 3.436,80</b>		<b>€ 5.457,39</b>	<b>€ 10.326,01</b>	

## BW2: Wijziging van een investeringsenveloppe

## Budgetwijziging 2019/1

Enveloppe Keuken :

Enveloppe ontstaan in 2016

DEEL 2: ONTVANGSTEN	Verbinteniskredieten			Transactiekredieten						
	Vorig krediet	Wijziging	Nieuw krediet	Jaar 2014	Jaar 2015	Jaar 2016	Jaar 2017	Jaar 2018	Jaar 2019	> Jaar 2019
<b>I. Verkoop van financiële vaste activa</b>										
<i>A. Extern verzelfstandigde agentschappen</i> <i>B. Intergemeentelijke samenwerkingsverbanden en soortgelijke entiteiten</i> <i>C. Publiek-Private Samenwerkingsverbanden</i> <i>D. OCMW-verenigingen</i> <i>E. Andere financiële vaste activa</i>										
<b>II. Verkoop van materiële vaste activa</b>										
<i>A. Gemeenschapsgoederen en bedrijfsmatige materiële vaste activa</i> 1. Terreinen en gebouwen 2. Wegen en overige infrastructuur 3. Roerende goederen 4. Leasing en soortgelijke rechten 5. Erfgoed <i>B. Overige materiële vaste activa</i> 1. Onroerende goederen 2. Roerende goederen <i>C. Ontvangen vooruitbetalingen op de verkoop van materiële vaste activa</i>										
<b>III. Verkoop van immateriële vaste activa</b>										
<b>IV. Investeringssubsidies en -schenkingen</b>										
<b>TOTAAL ONTVANGSTEN</b>										

## BW2: Wijziging van een investeringsenveloppe

## Budgetwijziging 2019/1

Enveloppe LDC :

Enveloppe ontstaan in 2016

DEEL 1: UITGAVEN	Verbinteniskredieten			Transactiekredieten						
	Vorig krediet	Wijziging	Nieuw krediet	Jaar 2014	Jaar 2015	Jaar 2016	Jaar 2017	Jaar 2018	Jaar 2019	> Jaar 2019
<b>I. Investerings in financiële vaste activa</b>										
<i>A. Extern verzelfstandigde agentschappen</i>										
<i>B. Intergemeentelijke samenwerkingsverbanden en soortgelijke entiteiten</i>										
<i>C. Publiek-Private Samenwerkingsverbanden</i>										
<i>D. OCMW-verenigingen</i>										
<i>E. Andere financiële vaste activa</i>										
<b>II. Investerings in materiële vaste activa</b>	<b>€ 5.250,00</b>	<b>€ 2.701,70</b>	<b>€ 7.951,70</b>				<b>€ 3.650,15</b>	<b>€ 1.452,00</b>	<b>€ 2.849,55</b>	
<i>A. Gemeenschapsgoederen en bedrijfsmatige materiële vaste activa</i>	€ 5.250,00	€ 2.701,70	€ 7.951,70				€ 3.650,15	€ 1.452,00	€ 2.849,55	
1. Terreinen en gebouwen										
2. Wegen en overige infrastructuur										
3. Roerende goederen	€ 5.250,00	€ 2.701,70	€ 7.951,70				€ 3.650,15	€ 1.452,00	€ 2.849,55	
<i>Waarvan overgedragen tussen jaren</i>		€ 0,00						-€ 147,85	€ 147,85	
<i>Budgetwijziging</i>		€ 2.701,70							€ 2.701,70	
4. Leasing en soortgelijke rechten										
5. Erfgoed										
<i>B. Overige materiële vaste activa</i>										
1. Onroerende goederen										
2. Roerende goederen										
<i>C. Vooruitbetalingen op investeringen in materiële vaste activa</i>										
<b>III. Investerings in immateriële vaste activa</b>										
<b>IV. Toegestane investeringssubsidies</b>										
<b>TOTAAL UITGAVEN</b>	<b>€ 5.250,00</b>	<b>€ 2.701,70</b>	<b>€ 7.951,70</b>				<b>€ 3.650,15</b>	<b>€ 1.452,00</b>	<b>€ 2.849,55</b>	

## BW2: Wijziging van een investeringsenveloppe

## Budgetwijziging 2019/1

Enveloppe LDC :

Enveloppe ontstaan in 2016

DEEL 2: ONTVANGSTEN	Verbinteniskredieten			Transactiekredieten						
	Vorig krediet	Wijziging	Nieuw krediet	Jaar 2014	Jaar 2015	Jaar 2016	Jaar 2017	Jaar 2018	Jaar 2019	> Jaar 2019
<b>I. Verkoop van financiële vaste activa</b>										
<i>A. Extern verzelfstandigde agentschappen</i> <i>B. Intergemeentelijke samenwerkingsverbanden en soortgelijke entiteiten</i> <i>C. Publiek-Private Samenwerkingsverbanden</i> <i>D. OCMW-verenigingen</i> <i>E. Andere financiële vaste activa</i>										
<b>II. Verkoop van materiële vaste activa</b>										
<i>A. Gemeenschapsgoederen en bedrijfsmatige materiële vaste activa</i> 1. Terreinen en gebouwen 2. Wegen en overige infrastructuur 3. Roerende goederen 4. Leasing en soortgelijke rechten 5. Erfgoed <i>B. Overige materiële vaste activa</i> 1. Onroerende goederen 2. Roerende goederen <i>C. Ontvangen vooruitbetalingen op de verkoop van materiële vaste activa</i>										
<b>III. Verkoop van immateriële vaste activa</b>										
<b>IV. Investeringsubsidies en -schenkingen</b>										
<b>TOTAAL ONTVANGSTEN</b>										

## BW2: Wijziging van een investeringsenveloppe

## Budgetwijziging 2019/1

Enveloppe Restaurant :

Enveloppe ontstaan in 2016

DEEL 1: UITGAVEN	Verbinteniskredieten			Transactiekredieten						
	Vorig krediet	Wijziging	Nieuw krediet	Jaar 2014	Jaar 2015	Jaar 2016	Jaar 2017	Jaar 2018	Jaar 2019	> Jaar 2019
<b>I. Investerings in financiële vaste activa</b>										
<i>A. Extern verzelfstandigde agentschappen</i>										
<i>B. Intergemeentelijke samenwerkingsverbanden en soortgelijke entiteiten</i>										
<i>C. Publiek-Private Samenwerkingsverbanden</i>										
<i>D. OCMW-verenigingen</i>										
<i>E. Andere financiële vaste activa</i>										
<b>II. Investerings in materiële vaste activa</b>	<b>€ 44.000,00</b>	<b>-€ 8.000,00</b>	<b>€ 36.000,00</b>					<b>€ 2.165,58</b>	<b>€ 33.834,42</b>	
<i>A. Gemeenschapsgoederen en bedrijfsmatige materiële vaste activa</i>	€ 44.000,00	-€ 8.000,00	€ 36.000,00					€ 2.165,58	€ 33.834,42	
1. Terreinen en gebouwen	€ 44.000,00	-€ 8.000,00	€ 36.000,00					€ 2.165,58	€ 33.834,42	
<i>Waarvan overgedragen tussen jaren</i>		€ 0,00						-€ 31.834,42	€ 31.834,42	
<i>Budgetwijziging</i>		-€ 8.000,00								-€ 8.000,00
2. Wegen en overige infrastructuur										
3. Roerende goederen										
4. Leasing en soortgelijke rechten										
5. Erfgoed										
<i>B. Overige materiële vaste activa</i>										
1. Onroerende goederen										
2. Roerende goederen										
<i>C. Vooruitbetalingen op investeringen in materiële vaste activa</i>										
<b>III. Investerings in immateriële vaste activa</b>										
<b>IV. Toegestane investeringssubsidies</b>										
<b>TOTAAL UITGAVEN</b>	<b>€ 44.000,00</b>	<b>-€ 8.000,00</b>	<b>€ 36.000,00</b>					<b>€ 2.165,58</b>	<b>€ 33.834,42</b>	

## BW2: Wijziging van een investeringsenveloppe

## Budgetwijziging 2019/1

Enveloppe Restaurant :

Enveloppe ontstaan in 2016

DEEL 2: ONTVANGSTEN	Verbinteniskredieten			Transactiekredieten						
	Vorig krediet	Wijziging	Nieuw krediet	Jaar 2014	Jaar 2015	Jaar 2016	Jaar 2017	Jaar 2018	Jaar 2019	> Jaar 2019
<b>I. Verkoop van financiële vaste activa</b>										
<i>A. Extern verzelfstandigde agentschappen</i> <i>B. Intergemeentelijke samenwerkingsverbanden en soortgelijke entiteiten</i> <i>C. Publiek-Private Samenwerkingsverbanden</i> <i>D. OCMW-verenigingen</i> <i>E. Andere financiële vaste activa</i>										
<b>II. Verkoop van materiële vaste activa</b>										
<i>A. Gemeenschapsgoederen en bedrijfsmatige materiële vaste activa</i> <ol style="list-style-type: none"> <li>1. Terreinen en gebouwen</li> <li>2. Wegen en overige infrastructuur</li> <li>3. Roerende goederen</li> <li>4. Leasing en soortgelijke rechten</li> <li>5. Erfgoed</li> </ol> <i>B. Overige materiële vaste activa</i> <ol style="list-style-type: none"> <li>1. Onroerende goederen</li> <li>2. Roerende goederen</li> </ol> <i>C. Ontvangen vooruitbetalingen op de verkoop van materiële vaste activa</i>										
<b>III. Verkoop van immateriële vaste activa</b>										
<b>IV. Investeringsubsidies en -schenkingen</b>										
<b>TOTAAL ONTVANGSTEN</b>										



## BW2: Wijziging van een investeringsenveloppe

## Budgetwijziging 2019/1

Enveloppe Sociaal Huis :

Enveloppe ontstaan in 2016

DEEL 1: UITGAVEN	Verbinteniskredieten			Transactiekredieten						
	Vorig krediet	Wijziging	Nieuw krediet	Jaar 2014	Jaar 2015	Jaar 2016	Jaar 2017	Jaar 2018	Jaar 2019	> Jaar 2019
<b>I. Investerings in financiële vaste activa</b>										
<i>A. Extern verzelfstandigde agentschappen</i>										
<i>B. Intergemeentelijke samenwerkingsverbanden en soortgelijke entiteiten</i>										
<i>C. Publiek-Private Samenwerkingsverbanden</i>										
<i>D. OCMW-verenigingen</i>										
<i>E. Andere financiële vaste activa</i>										
<b>II. Investerings in materiële vaste activa</b>	<b>€ 541.235,00</b>	<b>-€ 75.000,00</b>	<b>€ 466.235,00</b>			<b>€ 26.340,30</b>	<b>€ 392.182,35</b>	<b>€ 5.272,54</b>	<b>€ 42.439,81</b>	
<i>A. Gemeenschapsgoederen en bedrijfsmatige materiële vaste activa</i>	€ 541.235,00	-€ 75.000,00	€ 466.235,00			€ 26.340,30	€ 392.182,35	€ 5.272,54	€ 42.439,81	
1. Terreinen en gebouwen	€ 516.235,00	-€ 75.000,00	€ 441.235,00			€ 26.340,30	€ 371.489,41	€ 3.557,84	€ 39.847,45	
<i>Waarvan overgedragen tussen jaren</i>		€ 0,00						-€ 39.847,45	€ 39.847,45	
<i>Budgetwijziging</i>		-€ 75.000,00							-€ 15.000,00	-€ 60.000,00
2. Wegen en overige infrastructuur										
3. Roerende goederen	€ 25.000,00		€ 25.000,00				€ 20.692,94	€ 1.714,70	€ 2.592,36	
<i>Waarvan overgedragen tussen jaren</i>		€ 0,00						-€ 2.592,36	€ 2.592,36	
4. Leasing en soortgelijke rechten										
5. Erfgoed										
<i>B. Overige materiële vaste activa</i>										
1. Onroerende goederen										
2. Roerende goederen										
<i>C. Vooruitbetalingen op investeringen in materiële vaste activa</i>										
<b>III. Investerings in immateriële vaste activa</b>										
<b>IV. Toegestane investeringssubsidies</b>										
<b>TOTAAL UITGAVEN</b>	<b>€ 541.235,00</b>	<b>-€ 75.000,00</b>	<b>€ 466.235,00</b>			<b>€ 26.340,30</b>	<b>€ 392.182,35</b>	<b>€ 5.272,54</b>	<b>€ 42.439,81</b>	

## BW2: Wijziging van een investeringsenveloppe

## Budgetwijziging 2019/1

Enveloppe Sociaal Huis :

Enveloppe ontstaan in 2016

DEEL 2: ONTVANGSTEN	Verbinteniskredieten			Transactiekredieten						
	Vorig krediet	Wijziging	Nieuw krediet	Jaar 2014	Jaar 2015	Jaar 2016	Jaar 2017	Jaar 2018	Jaar 2019	> Jaar 2019
<b>I. Verkoop van financiële vaste activa</b>										
<i>A. Extern verzelfstandigde agentschappen</i> <i>B. Intergemeentelijke samenwerkingsverbanden en soortgelijke entiteiten</i> <i>C. Publiek-Private Samenwerkingsverbanden</i> <i>D. OCMW-verenigingen</i> <i>E. Andere financiële vaste activa</i>										
<b>II. Verkoop van materiële vaste activa</b>										
<i>A. Gemeenschapsgoederen en bedrijfsmatige materiële vaste activa</i> 1. Terreinen en gebouwen 2. Wegen en overige infrastructuur 3. Roerende goederen 4. Leasing en soortgelijke rechten 5. Erfgoed <i>B. Overige materiële vaste activa</i> 1. Onroerende goederen 2. Roerende goederen  <i>C. Ontvangen vooruitbetalingen op de verkoop van materiële vaste activa</i>										
<b>III. Verkoop van immateriële vaste activa</b>										
<b>IV. Investeringsubsidies en -schenkingen</b>	€ 31.376,78		€ 31.376,78			€ 10.994,27	€ 20.382,51			
<b>TOTAAL ONTVANGSTEN</b>	€ 31.376,78		€ 31.376,78			€ 10.994,27	€ 20.382,51			

**BW2: Wijziging van een investeringsenveloppe**
**Budgetwijziging 2019/1**

Enveloppe Uitbr WZC :

Enveloppe ontstaan in 2014

DEEL 1: UITGAVEN	Verbintiskredieten			Transactiekredieten						
	Vorig krediet	Wijziging	Nieuw krediet	Jaar 2014	Jaar 2015	Jaar 2016	Jaar 2017	Jaar 2018	Jaar 2019	> Jaar 2019
<b>I. Investerings in financiële vaste activa</b>										
<i>A. Extern verzelfstandigde agentschappen</i>										
<i>B. Intergemeentelijke samenwerkingsverbanden en soortgelijke entiteiten</i>										
<i>C. Publiek-Private Samenwerkingsverbanden</i>										
<i>D. OCMW-verenigingen</i>										
<i>E. Andere financiële vaste activa</i>										
<b>II. Investerings in materiële vaste activa</b>	<b>€ 1.516.983,10</b>	<b>-€ 108.721,10</b>	<b>€ 1.408.262,00</b>	<b>€ 28.223,74</b>	<b>€ 131.137,82</b>	<b>€ 70.362,06</b>	<b>€ 75.230,03</b>	<b>€ 156.579,99</b>	<b>€ 946.728,36</b>	
<i>A. Gemeenschapsgoederen en bedrijfsmatige materiële vaste activa</i>	€ 1.516.983,10	-€ 108.721,10	€ 1.408.262,00	€ 28.223,74	€ 131.137,82	€ 70.362,06	€ 75.230,03	€ 156.579,99	€ 946.728,36	
1. Terreinen en gebouwen	€ 1.319.219,40	-€ 60.000,00	€ 1.259.219,40	€ 28.223,74	€ 127.097,63	€ 67.988,71	€ 13.450,69	€ 125.978,45	€ 896.480,18	
<i>Waarvan overgedragen tussen jaren</i>		€ 0,00						-€ 896.480,18	€ 896.480,18	
<i>Budgetwijziging</i>		-€ 60.000,00								-€ 60.000,00
2. Wegen en overige infrastructuur										
3. Roerende goederen	€ 197.763,70	-€ 48.721,10	€ 149.042,60		€ 4.040,19	€ 2.373,35	€ 61.779,34	€ 30.601,54	€ 50.248,18	
<i>Waarvan overgedragen tussen jaren</i>		€ 0,00						-€ 48.969,28	€ 48.969,28	
<i>Budgetwijziging</i>		-€ 48.721,10							-€ 23.721,10	-€ 25.000,00
4. Leasing en soortgelijke rechten										
5. Erfgoed										
<i>B. Overige materiële vaste activa</i>										
1. Onroerende goederen										
2. Roerende goederen										
<i>C. Vooruitbetalingen op investeringen in materiële vaste activa</i>										
<b>III. Investerings in immateriële vaste activa</b>	<b>€ 17.441,06</b>		<b>€ 17.441,06</b>	<b>€ 1.569,08</b>	<b>€ 10.930,74</b>	<b>€ 4.941,24</b>				
<b>IV. Toegestane investeringssubsidies</b>										
<b>TOTAAL UITGAVEN</b>	<b>€ 1.534.424,16</b>	<b>-€ 108.721,10</b>	<b>€ 1.425.703,06</b>	<b>€ 29.792,82</b>	<b>€ 142.068,56</b>	<b>€ 75.303,30</b>	<b>€ 75.230,03</b>	<b>€ 156.579,99</b>	<b>€ 946.728,36</b>	

**BW2: Wijziging van een investeringsenveloppe**
**Budgetwijziging 2019/1**

Enveloppe Uitbr WZC :

Enveloppe ontstaan in 2014

DEEL 2: ONTVANGSTEN	Verbintenis kredieten			Transactiekredieten						
	Vorig krediet	Wijziging	Nieuw krediet	Jaar 2014	Jaar 2015	Jaar 2016	Jaar 2017	Jaar 2018	Jaar 2019	> Jaar 2019
<b>I. Verkoop van financiële vaste activa</b>										
<i>A. Extern verzelfstandigde agentschappen</i> <i>B. Intergemeentelijke samenwerkingsverbanden en soortgelijke entiteiten</i> <i>C. Publiek-Private Samenwerkingsverbanden</i> <i>D. OCMW-verenigingen</i> <i>E. Andere financiële vaste activa</i>										
<b>II. Verkoop van materiële vaste activa</b>										
<i>A. Gemeenschapsgoederen en bedrijfsmatige materiële vaste activa</i> 1. Terreinen en gebouwen 2. Wegen en overige infrastructuur 3. Roerende goederen 4. Leasing en soortgelijke rechten 5. Erfgoed <i>B. Overige materiële vaste activa</i> 1. Onroerende goederen 2. Roerende goederen <i>C. Ontvangen vooruitbetalingen op de verkoop van materiële vaste activa</i>										
<b>III. Verkoop van immateriële vaste activa</b>										
<b>IV. Investeringsubsidies en -schenkingen</b>										
<b>TOTAAL ONTVANGSTEN</b>										



**Provincie West-Vlaanderen  
Arrondissement Tielt**

**OCMW WIELSBEKE**

<http://www.wielsbeke.be>

N.I.S. - nummer: 37017

**BW3 : Wijzigingen van de transactiekredieten voor investeringsverrichtingen**

	Uitgaven				Ontvangsten				Saldo	
	Vorig krediet	Overdracht van vorig boekjaar	Budgetwijziging	Nieuw krediet	Vorig krediet	Overdracht van vorig boekjaar	Budgetwijziging	Nieuw krediet	Vorig	Nieuw
Beleidsdomein ALGFIN	€ 13.000,00	€ 114.358,15	€ 31.364,71	€ 158.722,86	€ 82.000,00	€ 1.543.319,44	-€ 101.163,43	€ 1.524.156,01	€ 69.000,00	€ 1.365.433,15
Beleidsdomein OUDERENZ	€ 33.000,00	€ 1.150.836,26	-€ 23.019,40	€ 1.160.816,86					-€ 33.000,00	-€ 1.160.816,86
Beleidsdomein WELZIJN	€ 36.000,00	€ 175.714,87	-€ 7.098,58	€ 204.616,29					-€ 36.000,00	-€ 204.616,29
<b>Totalen</b>	<b>€ 82.000,00</b>	<b>€ 1.440.909,28</b>	<b>€ 1.246,73</b>	<b>€ 1.524.156,01</b>	<b>€ 82.000,00</b>	<b>€ 1.543.319,44</b>	<b>-€ 101.163,43</b>	<b>€ 1.524.156,01</b>	<b>€ 0,00</b>	<b>€ 0,00</b>



Provincie West-Vlaanderen  
Arrondissement Tielt

**OCMW WIELSBEKE**

<http://www.wielsbeke.be>

N.I.S. - nummer: 37017

## **BW4 : Wijziging van het liquiditeitenbudget**

## Geconsolideerd

RESULTAAT OP KASBASIS	Vorig bedrag/ krediet	Wijziging	Nieuw bedrag/ krediet
<b>I. Exploitantiebudget (B-A)</b>	<b>€ 706.076,71</b>	<b>-€ 481.233,69</b>	<b>€ 224.843,02</b>
<i>A. Uitgaven</i>	€ 6.817.346,30	-€ 237.178,19	€ 6.580.168,11
<i>B. Ontvangsten</i>	€ 7.523.423,01	-€ 718.411,88	€ 6.805.011,13
1.a. Belastingen en boetes			
1.b. Algemene werkingsbijdrage van andere lokale overheden	€ 2.108.209,49	-€ 718.209,49	€ 1.390.000,00
1.c. Tussenkost door derden in het tekort van het boekjaar			
2. Overige	€ 5.415.213,52	-€ 202,39	€ 5.415.011,13
<b>II. Investeringsbudget (B-A)</b>			
<i>A. Uitgaven</i>	€ 82.000,00	€ 1.442.156,01	€ 1.524.156,01
<i>B. Ontvangsten</i>	€ 82.000,00	€ 1.442.156,01	€ 1.524.156,01
<b>III. Andere (B-A)</b>	<b>-€ 208.974,26</b>		<b>-€ 208.974,26</b>
<i>A. Uitgaven</i>	€ 208.974,26		€ 208.974,26
1. Aflossing financiële schulden	€ 208.974,26		€ 208.974,26
a. Periodieke aflossingen	€ 208.974,26		€ 208.974,26
b. Niet-periodieke aflossingen			
2. Toegestane leningen			
3. Overige uitgaven			
<i>B. Ontvangsten</i>			
1. Op te nemen leningen en leasingen			
2. Terugvordering van aflossing van financiële schulden			
a. Periodieke terugvorderingen			
b. Niet-periodieke terugvorderingen			
3. Overige ontvangsten			
<b>IV. Budgettaire resultaat boekjaar (I+II+III)</b>	<b>€ 497.102,45</b>	<b>-€ 481.233,69</b>	<b>€ 15.868,76</b>
<i>V. Gecumuleerde budgettaire resultaat vorig boekjaar</i>	€ 539.518,56	€ 402.320,16	€ 941.838,72
<b>VI. Gecumuleerde budgettaire resultaat (IV+V)</b>	<b>€ 1.036.621,01</b>	<b>-€ 78.913,53</b>	<b>€ 957.707,48</b>
<b>VII. Bestemde gelden (toestand op 31 december)</b>			
<i>A. Bestemde gelden voor exploitatie</i>			
<i>B. Bestemde gelden voor investeringen</i>			
<i>C. Bestemde gelden voor andere verrichtingen</i>			
<b>VIII. Resultaat op kasbasis (VI-VII)</b>	<b>€ 1.036.621,01</b>	<b>-€ 78.913,53</b>	<b>€ 957.707,48</b>

Bestemde gelden	Bedrag op 1/1	Mutatie			Bedrag op 31/12
		Vorig bedrag	Wijziging	Nieuw bedrag	
I. Exploitatie					
II. Investeren					
III. Overige Verrichtingen					
Totaal bestemde gelden					



## Geconsolideerd

Resultaat op kasbasis	MJP 2019	Budget 2019
<b>I. Exploitatiebudget (B-A)</b>	<b>€ 706.076,71</b>	<b>€ 224.843,02</b>
<i>A. Uitgaven</i>	€ 6.817.346,30	€ 6.580.168,11
<i>B. Ontvangsten</i>	€ 7.523.423,01	€ 6.805.011,13
1.a. Belastingen en boetes		
1.b. Algemene werkingsbijdrage van andere lokale overheden	€ 2.108.209,49	€ 1.390.000,00
1.c. Tussenkost door derden in het tekort van het boekjaar		
2. Overige	€ 5.415.213,52	€ 5.415.011,13
<b>II. Investeringsbudget (B-A)</b>		
<i>A. Uitgaven</i>	€ 82.000,00	€ 1.524.156,01
<i>B. Ontvangsten</i>	€ 82.000,00	€ 1.524.156,01
<b>III. Andere (B-A)</b>	<b>-€ 208.974,26</b>	<b>-€ 208.974,26</b>
<i>A. Uitgaven</i>	€ 208.974,26	€ 208.974,26
1. Aflossing financiële schulden	€ 208.974,26	€ 208.974,26
1.a. Periodieke aflossingen	€ 208.974,26	€ 208.974,26
1.b. Niet-periodieke aflossingen		
2. Toegestane leningen		
3. Overige uitgaven		
<i>B. Ontvangsten</i>		
1. Op te nemen leningen en leasings		
2. Terugvordering van aflossing van financiële schulden		
2.a. Periodieke terugvorderingen		
2.b. Niet-periodieke terugvorderingen		
3. Overige ontvangsten		
<b>IV. Budgettaire resultaat boekjaar (I+II+III)</b>	<b>€ 497.102,45</b>	<b>€ 15.868,76</b>
<i>V. Gecumuleerde budgettaire resultaat vorig boekjaar</i>	€ 539.518,56	€ 941.838,72
<b>VI. Gecumuleerde budgettaire resultaat (IV+V)</b>	<b>€ 1.036.621,01</b>	<b>€ 957.707,48</b>

Vergelijking resultaat op kasbasis en autofinancieringsmarge

Budgetwijziging 2019/1

Geconsolideerd

<b>VII. Bestemde gelden (toestand op 31 december)</b>		
<i>A. Bestemde gelden voor exploitatie</i>		
<i>B. Bestemde gelden voor investeringen</i>		
<i>C. Bestemde gelden voor andere verrichtingen</i>		
<b>VIII. Resultaat op kasbasis (VI-VII)</b>	<b>€ 1.036.621,01</b>	<b>€ 957.707,48</b>
<b>Autofinancieringsmarge</b>	<b>MJP 2019</b>	<b>Budget 2019</b>
<b>I. Financieel draagvlak (A-B)</b>	<b>€ 852.049,00</b>	<b>€ 374.623,76</b>
<i>A. Exploitatieontvangsten</i>	€ 7.523.423,01	€ 6.805.011,13
<i>B. Exploitatie-uitgaven exclusief de nettokosten van schulden (1-2)</i>	€ 6.671.374,01	€ 6.430.387,37
1. Exploitatie-uitgaven	€ 6.817.346,30	€ 6.580.168,11
2. Nettokosten van de schulden	€ 145.972,29	€ 149.780,74
<b>II. Netto periodieke leningsuitgaven (A+B)</b>	<b>€ 354.946,55</b>	<b>€ 358.755,00</b>
<i>A. Netto-aflossingen van schulden</i>	€ 208.974,26	€ 208.974,26
<i>B. Nettokosten van schulden</i>	€ 145.972,29	€ 149.780,74
<b>Autofinancieringsmarge (I-II)</b>	<b>€ 497.102,45</b>	<b>€ 15.868,76</b>



**Provincie West-Vlaanderen  
Arrondissement Tielt**

**OCMW WIELSBEKE**

<http://www.wielsbeke.be>

N.I.S. - nummer: 37017

# Toelichting

**TB1: Exploitatiebudget per beleidsdomein**
**Budgetwijziging 2019/1**

	Code	Totaal	Algemene financiering	OUDERENZ	WELZIJN
<b>I. Uitgaven</b>		<b>€ 6.580.168,11</b>	<b>€ 1.361.519,99</b>	<b>€ 4.057.410,79</b>	<b>€ 1.161.237,33</b>
<i>A. Operationele Uitgaven</i>		€ 6.429.747,37	€ 1.211.099,25	€ 4.057.410,79	€ 1.161.237,33
1. Goederen en diensten	60/1	€ 1.208.440,14	€ 313.819,77	€ 759.364,45	€ 135.255,92
2. Bezoldigingen, sociale lasten en pensioenen	62	€ 4.499.588,75	€ 855.895,93	€ 3.234.913,24	€ 408.779,58
3. Specifieke kosten sociale dienst OCMW	648	€ 597.612,10			€ 597.612,10
4. Toegestane werkingssubsidies	649	€ 6.946,20	€ 300,00		€ 6.646,20
5. Andere operationele uitgaven	640/7	€ 117.160,18	€ 41.083,55	€ 63.133,10	€ 12.943,53
<i>B. Financiële uitgaven</i>	65	€ 150.420,74	€ 150.420,74		
<i>C. Rechthebbenden uit het overschot van het boekjaar</i>	694				
<b>II. Ontvangsten</b>		<b>€ 6.805.011,13</b>	<b>€ 2.040.798,78</b>	<b>€ 3.963.451,19</b>	<b>€ 800.761,16</b>
<i>A. Operationele ontvangsten</i>		€ 6.787.698,18	€ 2.023.485,83	€ 3.963.451,19	€ 800.761,16
1. Ontvangsten uit de werking	70	€ 3.870.792,60	€ 61.494,80	€ 3.740.155,56	€ 69.142,24
2. Fiscale ontvangsten en boetes	73				
3. Werkingssubsidies	740	€ 2.472.942,06	€ 1.939.413,28	€ 221.473,37	€ 312.055,41
4. Recuperatie specifieke kosten sociale dienst OCMW	748	€ 418.613,51		€ 600,00	€ 418.013,51
5. Andere operationele ontvangsten	741/7	€ 25.350,01	€ 22.577,75	€ 1.222,26	€ 1.550,00
<i>B. Financiële ontvangsten</i>	75	€ 17.312,95	€ 17.312,95		
<i>C. Tussenkoms door derden in het tekort van het boekjaar</i>	794				
<b>III. Saldo</b>		<b>€ 224.843,02</b>	<b>€ 679.278,79</b>	<b>-€ 93.959,60</b>	<b>-€ 360.476,17</b>

## TB2: Evolutie van het exploitatiebudget

## Budgetwijziging 2019/1

Geconsolideerd

	Code	Jaarrekening 2017	Budget 2018	Vorig Budget 2019	Wijziging	Nieuw Budget 2019
<b>I. Uitgaven</b>		<b>€ 6.064.829,98</b>	<b>€ 6.703.911,55</b>	<b>€ 6.817.346,30</b>	<b>-€ 237.178,19</b>	<b>€ 6.580.168,11</b>
<i>A. Operationele Uitgaven</i>		€ 5.850.814,63	€ 6.548.806,95	€ 6.669.784,01	-€ 240.036,64	€ 6.429.747,37
1. Goederen en diensten	60/1	€ 1.025.980,43	€ 1.212.911,24	€ 1.237.581,10	-€ 29.140,96	€ 1.208.440,14
2. Bezoldigingen, sociale lasten en pensioenen	62	€ 4.262.767,20	€ 4.598.711,16	€ 4.704.235,42	-€ 204.646,67	€ 4.499.588,75
3. Specifieke kosten sociale dienst OCMW	648	€ 493.588,36	€ 612.492,77	€ 598.174,10	-€ 562,00	€ 597.612,10
4. Toegestane werkingssubsidies	649	€ 4.260,55	€ 5.500,00	€ 5.500,00	€ 1.446,20	€ 6.946,20
5. Andere operationele uitgaven	640/7	€ 64.218,09	€ 119.191,78	€ 124.293,39	-€ 7.133,21	€ 117.160,18
<i>B. Financiële uitgaven</i>	65	€ 214.015,35	€ 155.104,60	€ 147.562,29	€ 2.858,45	€ 150.420,74
<i>C. Rechthebbenden uit het overschot van het boekjaar</i>	694					
<b>II. Ontvangsten</b>		<b>€ 5.681.181,16</b>	<b>€ 6.758.460,57</b>	<b>€ 7.523.423,01</b>	<b>-€ 718.411,88</b>	<b>€ 6.805.011,13</b>
<i>A. Operationele ontvangsten</i>		€ 5.675.143,00	€ 6.754.482,57	€ 7.523.423,01	-€ 735.724,83	€ 6.787.698,18
1. Ontvangsten uit de werking	70	€ 3.815.746,92	€ 3.901.386,41	€ 3.989.464,56	-€ 118.671,96	€ 3.870.792,60
2. Fiscale ontvangsten en boetes						
a. Aanvullende belastingen						
- Opcentiemen op de onroerende voorheffing	7300					
- Aanvullende belasting op de personenbelasting	7301					
- Andere aanvullende belasting	7302/9					
b. Andere belastingen	731/9					
3. Werkingssubsidies		€ 1.454.463,93	€ 2.371.366,54	€ 3.079.462,73	-€ 606.520,67	€ 2.472.942,06
a. Algemene werkingssubsidies		€ 632.023,77	€ 1.570.972,54	€ 2.294.844,73	-€ 561.483,36	€ 1.733.361,37
- Gemeente- of provinciefonds	7400	€ 143.049,12	€ 149.729,12	€ 155.484,24	-€ 1.513,24	€ 153.971,00
- Gemeentelijke of provinciale bijdrage	7401	€ 450.000,00	€ 1.390.078,33	€ 2.108.209,49	-€ 718.209,49	€ 1.390.000,00
- Andere algemene werkingssubsidies	7402/4	€ 38.974,65	€ 31.165,09	€ 31.151,00	€ 158.239,37	€ 189.390,37
b. Specifieke werkingssubsidies	7405/9	€ 822.440,16	€ 800.394,00	€ 784.618,00	-€ 45.037,31	€ 739.580,69
4. Recuperatie specifieke kosten sociale dienst OCMW	748	€ 337.725,80	€ 437.967,62	€ 429.472,72	-€ 10.859,21	€ 418.613,51
5. Andere operationele ontvangsten	741/7	€ 67.206,35	€ 43.762,00	€ 25.023,00	€ 327,01	€ 25.350,01
<i>B. Financiële ontvangsten</i>	75	€ 6.038,16	€ 3.978,00		€ 17.312,95	€ 17.312,95
<i>C. Tussenkomen door derden in het tekort van het boekjaar</i>	794					
<b>III. Saldo</b>		<b>-€ 383.648,82</b>	<b>€ 54.549,02</b>	<b>€ 706.076,71</b>	<b>-€ 481.233,69</b>	<b>€ 224.843,02</b>

## TB3: Transactiekredieten investeringsverrichtingen per beleidsdomein

## Budgetwijziging 2019/1

DEEL 1: UITGAVEN	Code	Totaal	Algemene financiering	OUDERENZ	WELZIJN
<b>I. Investerings in financiële vaste activa</b>					
A. Extern verzelfstandigde agentschappen	280				
B. Intergemeentelijke samenwerkingsverbanden en soortgelijke entiteiten	281				
C. Publiek-Private Samenwerkingsverbanden	282				
D. OCMW-verenigingen	283				
E. Andere financiële vaste activa	284/8				
<b>II. Investerings in materiële vaste activa</b>		<b>€ 1.524.156,01</b>	<b>€ 158.722,86</b>	<b>€ 1.160.816,86</b>	<b>€ 204.616,29</b>
A. Gemeenschapsgoederen en bedrijfsmatige materiële vaste activa		€ 1.524.156,01	€ 158.722,86	€ 1.160.816,86	€ 204.616,29
1. Terreinen en gebouwen	220/3-9	€ 1.446.222,40	€ 148.396,85	€ 1.095.801,62	€ 202.023,93
2. Wegen en overige infrastructuur	224/8				
3. Roerende goederen	23/4	€ 77.933,61	€ 10.326,01	€ 65.015,24	€ 2.592,36
4. Leasing en soortgelijke rechten	25				
5. Erfgoed	27				
B. Overige materiële vaste activa					
1. Onroerende goederen	260/4				
2. Roerende goederen	265/9				
C. Vooruitbetalingen op investeringen in materiële vaste activa	2906				
<b>III. Investerings in immateriële vaste activa</b>	<b>21</b>				
<b>IV. Toegestane investeringssubsidies</b>	<b>664</b>				
<b>TOTAAL UITGAVEN</b>		<b>€ 1.524.156,01</b>	<b>€ 158.722,86</b>	<b>€ 1.160.816,86</b>	<b>€ 204.616,29</b>

**TB3: Transactiekredieten investeringsverrichtingen per beleidsdomein**

DEEL 2: ONTVANGSTEN	Code	Totaal	Algemene financiering	OUDERENZ	WELZIJN
<b>I. Verkoop van financiële vaste activa</b>					
A. Extern verzelfstandigde agentschappen	280				
B. Intergemeentelijke samenwerkingsverbanden en soortgelijke entiteiten	281				
C. Publiek-Private Samenwerkingsverbanden	282				
D. OCMW-verenigingen	283				
E. Andere financiële vaste activa	284/8				
<b>II. Verkoop van materiële vaste activa</b>					
A. Gemeenschapsgoederen en bedrijfsmatige materiële vaste activa					
1. Terreinen en gebouwen	220/3-9				
2. Wegen en overige infrastructuur	224/8				
3. Roerende goederen	23/4				
4. Leasing en soortgelijke rechten	25				
5. Erfgoed	27				
B. Overige materiële vaste activa					
1. Onroerende goederen	260/4				
2. Roerende goederen	265/9				
C. Ontvangen vooruitbetalingen op de verkoop van materiële vaste activa	176				
<b>III. Verkoop van immateriële vaste activa</b>					
	21				
<b>IV. Investeringssubsidies en -schenkingen</b>					
	150-180				
	4951/2	€ 1.524.156,01	€ 1.524.156,01		
<b>TOTAAL ONTVANGSTEN</b>					
		€ 1.524.156,01	€ 1.524.156,01		

**TB4: Evolutie van de transactiekredieten voor investeringsverrichtingen**

Geconsolideerd		Budgetwijziging 2019/1				
DEEL 1: UITGAVEN	Code	Jaarrekening 2017	Budget 2018	Vorig Budget 2019	Wijziging	Nieuw Budget 2019
<b>I. Investerings in financiële vaste activa</b>			<b>€ 25.808,70</b>			
A. Extern verzelfstandigde agentschappen	280					
B. Intergemeentelijke samenwerkingsverbanden en soortgelijke entiteiten	281					
C. Publiek-Private Samenwerkingsverbanden	282					
D. OCMW-verenigingen	283					
E. Andere financiële vaste activa	284/8		€ 25.808,70			
<b>II. Investerings in materiële vaste activa</b>		<b>€ 536.732,56</b>	<b>€ 248.405,02</b>	<b>€ 82.000,00</b>	<b>€ 1.442.156,01</b>	<b>€ 1.524.156,01</b>
A. Gemeenschapsgoederen en bedrijfsmatige materiële vaste activa		€ 536.732,56	€ 248.405,02	€ 82.000,00	€ 1.442.156,01	€ 1.524.156,01
1. Terreinen en gebouwen	220/3-9	€ 446.077,53	€ 201.096,90	€ 54.000,00	€ 1.392.222,40	€ 1.446.222,40
2. Wegen en overige infrastructuur	224/8					
3. Roerende goederen	23/4	€ 90.655,03	€ 47.308,12	€ 28.000,00	€ 49.933,61	€ 77.933,61
4. Leasing en soortgelijke rechten	25					
5. Erfgoed	27					
B. Overige materiële vaste activa						
1. Onroerende goederen	260/4					
2. Roerende goederen	265/9					
C. Vooruitbetalingen op investeringen in materiële vaste activa	2906					
<b>III. Investerings in immateriële vaste activa</b>		<b>21</b>				
<b>IV. Toegestane investeringssubsidies</b>		<b>664</b>				
<b>TOTAAL UITGAVEN</b>		<b>€ 536.732,56</b>	<b>€ 274.213,72</b>	<b>€ 82.000,00</b>	<b>€ 1.442.156,01</b>	<b>€ 1.524.156,01</b>



**TB4: Evolutie van de transactiekredieten voor investeringsverrichtingen**

Geconsolideerd		Budgetwijziging 2019/1				
DEEL 2: ONTVANGSTEN	Code	Jaarrekening 2017	Budget 2018	Vorig Budget 2019	Wijziging	Nieuw Budget 2019
<b>I. Verkoop van financiële vaste activa</b>						
<i>A. Extern verzelfstandigde agentschappen</i>	280					
<i>B. Intergemeentelijke samenwerkingsverbanden en soortgelijke entiteiten</i>	281					
<i>C. Publiek-Private Samenwerkingsverbanden</i>	282					
<i>D. OCMW-verenigingen</i>	283					
<i>E. Andere financiële vaste activa</i>	284/8					
<b>II. Verkoop van materiële vaste activa</b>						
<i>A. Gemeenschapsgoederen en bedrijfsmatige materiële vaste activa</i>						
1. Terreinen en gebouwen	220/3-9					
2. Wegen en overige infrastructuur	224/8					
3. Roerende goederen	23/4					
4. Leasing en soortgelijke rechten	25					
5. Erfgoed	27					
<i>B. Overige materiële vaste activa</i>						
1. Onroerende goederen	260/4					
2. Roerende goederen	265/9					
<i>C. Ontvangen vooruitbetalingen op de verkoop van materiële vaste activa</i>	176					
<b>III. Verkoop van immateriële vaste activa</b>						
	21					
	150-180					
<b>IV. Investeringsubsidies en -schenkingen</b>	<b>4951/2</b>	<b>€ 20.382,51</b>	<b>€ 171.803,56</b>	<b>€ 82.000,00</b>	<b>€ 1.442.156,01</b>	<b>€ 1.524.156,01</b>
<b>TOTAAL ONTVANGSTEN</b>		<b>€ 20.382,51</b>	<b>€ 171.803,56</b>	<b>€ 82.000,00</b>	<b>€ 1.442.156,01</b>	<b>€ 1.524.156,01</b>

## TB5: Evolutie van het liquiditeitenbudget

## Budgetwijziging 2019/1

## Geconsolideerd

RESULTAAT OP KASBASIS	Code	Jaar-rekening 2017	Budget 2018	Vorig Budget 2019	Wijziging	Nieuw Budget 2019
<b>I. Exploitatiebudget (B-A)</b>		<b>-€ 383.648,82</b>	<b>€ 54.549,02</b>	<b>€ 706.076,71</b>	<b>-€ 481.233,69</b>	<b>€ 224.843,02</b>
<i>A. Uitgaven</i>		€ 6.064.829,98	€ 6.703.911,55	€ 6.817.346,30	-€ 237.178,19	€ 6.580.168,11
<i>B. Ontvangsten</i>		€ 5.681.181,16	€ 6.758.460,57	€ 7.523.423,01	-€ 718.411,88	€ 6.805.011,13
1.a. Belastingen en boetes						
1.b. Algemene werkingsbijdrage van andere lokale overheden		€ 450.000,00	€ 1.390.078,33	€ 2.108.209,49	-€ 718.209,49	€ 1.390.000,00
1.c. Tussenkost door derden in het tekort van het boekjaar						
2. Overige		€ 5.231.181,16	€ 5.368.382,24	€ 5.415.213,52	-€ 202,39	€ 5.415.011,13
<b>II. Investeringsbudget (B-A)</b>		<b>-€ 516.350,05</b>	<b>-€ 102.410,16</b>			
<i>A. Uitgaven</i>		€ 536.732,56	€ 274.213,72	€ 82.000,00	€ 1.442.156,01	€ 1.524.156,01
<i>B. Ontvangsten</i>		€ 20.382,51	€ 171.803,56	€ 82.000,00	€ 1.442.156,01	€ 1.524.156,01
<b>III. Andere (B-A)</b>		<b>-€ 537.288,72</b>	<b>-€ 201.431,96</b>	<b>-€ 208.974,26</b>		<b>-€ 208.974,26</b>
<i>A. Uitgaven</i>		€ 537.288,72	€ 201.431,96	€ 208.974,26		€ 208.974,26
1. Aflossing financiële schulden		€ 537.288,72	€ 201.431,96	€ 208.974,26		€ 208.974,26
a. Periodieke aflossingen	421/4	€ 244.292,76	€ 201.431,96	€ 208.974,26		€ 208.974,26
b. Niet-periodieke aflossingen	171/4	€ 292.995,96				
2. Toegestane leningen	2903/4					
3. Overige transacties						
a. Terugbetaling van borgtochten ontvangen in contanten	178					
b. Vorderingen op lange termijn die binnen het jaar vervallen	2905					
c. Andere overige uitgaven	100					
<i>B. Ontvangsten</i>						
1. Op te nemen leningen en leasings	171/4					
2. Terugvordering van aflossing van financiële schulden						
a. Periodieke terugvorderingen	4943/4					
b. Niet-periodieke terugvorderingen	2903/4					
3. Overige transacties						
a. Borgtochten ontvangen in contanten	178					
b. Vorderingen op lange termijn die binnen het jaar vervallen	4949-4959					
c. Andere overige uitgaven	101/2					

## TB5: Evolutie van het liquiditeitenbudget

## Budgetwijziging 2019/1

Geconsolideerd

RESULTAAT OP KASBASIS	Code	Jaar-rekening 2017	Budget 2018	Vorig Budget 2019	Wijziging	Nieuw Budget 2019
<b>IV. Budgettaire resultaat boekjaar (I+II+III)</b>		<b>-€ 1.437.287,59</b>	<b>-€ 249.293,10</b>	<b>€ 497.102,45</b>	<b>-€ 481.233,69</b>	<b>€ 15.868,76</b>
<i>V. Gecumuleerde budgettaire resultaat vorig boekjaar</i>		€ 2.123.689,09	€ 686.401,50	€ 539.518,56	€ 402.320,16	€ 941.838,72
<b>VI. Gecumuleerde budgettaire resultaat (IV+V)</b>		<b>€ 686.401,50</b>	<b>€ 437.108,40</b>	<b>€ 1.036.621,01</b>	<b>-€ 78.913,53</b>	<b>€ 957.707,48</b>
<b>VII. Bestemde gelden (toestand op 31 december)</b>		<b>€ 5.592,70</b>				
<i>A. Bestemde gelden voor exploitatie</i>						
<i>B. Bestemde gelden voor investeringen</i>		€ 5.592,70				
<i>C. Bestemde gelden voor andere verrichtingen</i>						
<b>VIII. Resultaat op kasbasis (VI-VII)</b>		<b>€ 680.808,80</b>	<b>€ 437.108,40</b>	<b>€ 1.036.621,01</b>	<b>-€ 78.913,53</b>	<b>€ 957.707,48</b>

Bestemde gelden		Jaar-rekening 2017	Budget 2018	Vorig Budget 2019	Wijziging	Nieuw Budget 2019
<b>I. Exploitatie</b>						
<b>II. Investerings</b>		€ 5.592,70				
overdracht 2016		-€ 5.592,70				
correctie LOI bestemde gelden		€ 11.185,40				
<b>III. Overige Verrichtingen</b>						
<b>Totaal bestemde gelden</b>		<b>€ 5.592,70</b>				



**Provincie West-Vlaanderen  
Arrondissement Tielt**

**OCMW WIELSBEKE**

<http://www.wielsbeke.be>

N.I.S. - nummer: 37017

# **Opdrachten voor werken, leveringen en diensten nominatief ingeschreven in het budget**

**OVERZICHT ENVELOPPES - Geconsolideerd**

Budgetherziening 2019/1

		Totaal	voor 2019	2019	2020	2021	2022	2023	2024	na 2024
Algemene financ -	Investering	148.396,85	0,00	148.396,85	0,00	0,00	0,00	0,00	0,00	0,00
	Financiering	1.524.156,01	0,00	1.524.156,01	0,00	0,00	0,00	0,00	0,00	0,00
	Netto investering	-1.375.759,16	0,00	-1.375.759,16	0,00	0,00	0,00	0,00	0,00	0,00
Cafetaria -	Investering	40.746,37	0,00	40.746,37	0,00	0,00	0,00	0,00	0,00	0,00
Huisvesting -	Investering	298.834,64	0,00	298.834,64	0,00	0,00	0,00	0,00	0,00	0,00
Keuken -	Investering	10.326,01	0,00	10.326,01	0,00	0,00	0,00	0,00	0,00	0,00
LDC -	Investering	2.849,55	0,00	2.849,55	0,00	0,00	0,00	0,00	0,00	0,00
Restaurant -	Investering	33.834,42	0,00	33.834,42	0,00	0,00	0,00	0,00	0,00	0,00
Sociaal Huis -	Investering	42.439,81	0,00	42.439,81	0,00	0,00	0,00	0,00	0,00	0,00
Uitbr WZC -	Investering	946.728,36	0,00	946.728,36	0,00	0,00	0,00	0,00	0,00	0,00
TOTAAL	Investering	1.524.156,01	0,00	1.524.156,01	0,00	0,00	0,00	0,00	0,00	0,00
	Financiering	1.524.156,01	0,00	1.524.156,01	0,00	0,00	0,00	0,00	0,00	0,00
	Netto investering	0,00	0,00	0,00	0,00	0,00	0,00	0,00	0,00	0,00

Omschrijving	Subproj	AR	Bitem	Bdomein	Bdienst	Actieplan	Actie	Ent	Uitg/Fin	Toelichting	Investering	Subsidie	Jaar	Oud	Wijziging	Nieuw
Investeringssubsidie gemeente		1500000	000	ALGFIN					F		1.524.156,01		2019	82.000,00	1.442.156,01	1.524.156,01
															1.515.123,00	
															-72.966,99	
Gift VZW Christen Volkshuis		1500000	002	ALGFIN					F				2019	0,00		0,00
															28.196	
															-28.196	
Herstel kruipkelder administratie	1	2210000	002	ALGFIN					U	47.016,87			2019	0,00	47.016,87	47.016,87
															47.016,87	
Buitengewoon onderhoud administratie	2	2210000	002	ALGFIN					U	10.000,00			2019	10.000,00		10.000,00
															-336	
															336	
Buitengewoon onderhoud Christen Volkshuis	10	2291000	002	ALGFIN					U	91.379,98			2019	0,00	91.379,98	91.379,98
															91.379,98	
Deelneming Ethias		2841000	002	ALGFIN					U				2019	0,00		0,00
															-25.809	
															25.809	

Totalen	U	148.396,85	Investering
	F	0,00	Desinvestering (-)
	F	1.524.156,01	Subsidies
	F	1.524.156,01	Financiering (Subs. + Desinvest.)

Omschrijving										Toelichting				
Subproj	AR	Bitem	Bdomein	Bdienst	Actieplan	Actie	Ent	Uitg/Fin	Investering	Subsidie	Jaar	Oud	Wijziging	Nieuw
Aanpassingswerken cafetaria														
	2291007	121	OUDERENZ					U	28.828,86		2019	5.000,00	23.828,86	28.828,86
													28.828,86	
													-5.000,00	
Aankoop klein materiaal														
	2350000	121	OUDERENZ					U	11.917,51		2019	0,00	11.917,51	11.917,51
													11.917,51	

Totalen	U	40.746,37	Investering
	F	0,00	Desinvestering (-)
	F		Subsidies
	F		Financiering (Subs. + Desinvest.)

Omschrijving											Toelichting				
	Subproj	AR	Bitem	Bdomein	Bdienst	Actieplan	Actie	Ent	Uitg/Fin	Investering	Subsidie	Jaar	Oud	Wijziging	Nieuw
Buitengewoon OH bejaardenwoningen	2	2291007	152	OUDERENZ					U	53.518,62		2019	0,00	53.518,62	53.518,62
														53.518,62	
Buitengewoon onderhoud Noah		2291007	159	OUDERENZ					U			2019	1.000,00	-1.000,00	0,00
														1.000,00	
														-2.000,00	
Afbraak veranda + plaatsen afdak Noah	9	2291007	159	OUDERENZ					U	35.000,00		2019	0,00	35.000,00	35.000,00
														30.000,00	
														5.000,00	
Buitengewoon OH SF Den Dries	4	2291007	70	OUDERENZ					U	48.139,54		2019	0,00	48.139,54	48.139,54
														48.139,54	
t Vlinderke onderhoudswerken		2291007	122	WELZIJN					U	108.681,09		2019	0,00	108.681,09	108.681,09
														-1.318,91	
														110.000,00	
Renovatie kinderopvang Ooigem	6	2291007	122	WELZIJN					U			2019	0,00		0,00
														90.000	
														-90.000	
Dakisolatie kinderopvang Ooigem	7	2291007	122	WELZIJN					U			2019	20.000,00	-20.000,00	0,00
Buitengewoon onderhoud		2291007	150	WELZIJN					U	19.315,05		2019	0,00	19.315,05	19.315,05
														19.315,05	
Recuperatie schadegeval	8	2291007	150	WELZIJN					U			2019	0,00		0,00
														63	
														-63	
Buitengewoon OH doorgangswoningen	1	2291007	151	WELZIJN					U	18.055,76		2019	0,00	18.055,76	18.055,76



Omschrijving										Toelichting				
Subproj	AR	Bitem	Bdomein	Bdienst	Actieplan	Actie	Ent	Uitg/Fin	Investering	Subsidie	Jaar	Oud	Wijziging	Nieuw
										<i>Waarvan overgedragen uit vorig jaar</i>		18.055,76		
Aanpassingswerken woning LOI														
3	2291007	158	WELZIJN					U	8.160,36		2019	1.000,00	7.160,36	8.160,36
										<i>Waarvan overgedragen uit vorig jaar</i>		7.160,36		
Buitengewoon onderhoud de Maalderij														
13	2291007	80	WELZIJN					U	7.964,22		2019	0,00	7.964,22	7.964,22

Totalen	U	298.834,64	Investering
	F	0,00	Desinvestering (-)
	F		Subsidies
	F		Financiering (Subs. + Desinvest.)

Omschrijving										Toelichting				
Subproj	AR	Bitem	Bdomein	Bdienst	Actieplan	Actie	Ent	Uitg/Fin	Investering	Subsidie	Jaar	Oud	Wijziging	Nieuw
Uitrusting centrale keuken														
	2350000	100	ALGFIN					U	10.326,01		2019	3.000,00	7.326,01	10.326,01
													<i>Waarvan overgedragen uit vorig jaar</i>	2.105,81
													<i>Budgetwijziging</i>	5.220,20

<b>Totalen</b>	U	10.326,01	Investering
	F	0,00	Desinvestering (-)
	F		Subsidies
	F	0,00	Financiering (Subs. + Desinvest.)

Omschrijving										Toelichting				
Subproj	AR	Bitem	Bdomein	Bdienst	Actieplan	Actie	Ent	Uitg/Fin	Investering	Subsidie	Jaar	Oud	Wijziging	Nieuw
Aankoop wasmachines + technisch mat LDC														
	2350000	120	OUDERENZ					U	2.849,55		2019	0,00	2.849,55	2.849,55
													<i>Waarvan overgedragen uit vorig jaar</i>	
													<i>Budgetwijziging</i>	
													147,85	
													2.701,70	

Totalen	U	2.849,55	Investering
	F	0,00	Desinvestering (-)
	F		Subsidies
	F		Financiering (Subs. + Desinvest.)
			0,00
			0,00

Omschrijving										Toelichting				
Subproj	AR	Bitem	Bdomein	Bdienst	Actieplan	Actie	Ent	Uitg/Fin	Investering	Subsidie	Jaar	Oud	Wijziging	Nieuw
Aanpassingswerken restaurant														
	2291007	003	OUDERENZ					U	3.834,42		2019	2.000,00	1.834,42	3.834,42
													<i>Waarvan overgedragen uit vorig jaar</i>	
													1.834,42	
Buitengewoon onderhoud gordijnen														
13	2291007	003	OUDERENZ					U	30.000,00		2019	0,00	30.000,00	30.000,00
													<i>Waarvan overgedragen uit vorig jaar</i>	
													30.000,00	

Totalen	U	33.834,42	Investering
	F	0,00	Desinvestering (-)
	F		Subsidies
	F		Financiering (Subs. + Desinvest.)

Omschrijving										Toelichting				
Subproj	AR	Bitem	Bdomein	Bdienst	Actieplan	Actie	Ent	Uitg/Fin	Investering	Subsidie	Jaar	Oud	Wijziging	Nieuw
Buitengewoon onderhoud														
2	2291007	156	WELZIJN					U	24.770,01		2019	15.000,00	9.770,01	24.770,01
													24.770,01	
													-15.000,00	
Aanpassingswerken Sociaal Huis														
	2291007	156	WELZIJN		6.1.1	6.1.1.1		U	4.345,26		2019	0,00	4.345,26	4.345,26
													4.345,26	
Toegangscontrole Sociaal Huis														
4	2291007	156	WELZIJN		6.1.1	6.1.1.1		U	732,18		2019	0,00	732,18	732,18
													732,18	
Brandcentrale Sociaal Huis														
5	2291007	156	WELZIJN		6.1.1	6.1.1.1		U	10.000,00		2019	0,00	10.000,00	10.000,00
													10.000,00	
Meubilair Sociaal Huis														
3	2400000	156	WELZIJN		6.1.1	6.1.1.1		U	2.592,36		2019	0,00	2.592,36	2.592,36
													2.592,36	

<b>Totalen</b>	U	42.439,81											Investering	
	F	0,00											Desinvestering (-)	
	F									0,00			Subsidies	
	F									0,00			Financiering (Subs. + Desinvest.)	

Omschrijving										Toelichting				
Subproj	AR	Bitem	Bdomein	Bdienst	Actieplan	Actie	Ent	Uitg/Fin	Investering	Subsidie	Jaar	Oud	Wijziging	Nieuw
Gewone onderhoudswerken bestaande afdeling														
1	2291007	83411	OUDERENZ					U	70.173,83		2019	0,00	70.173,83	70.173,83
													<i>70.173,83</i>	
<i>Waarvan overgedragen uit vorig jaar</i>														
Diverse (niet) medische uitrusting														
2	2350000	83411	OUDERENZ					U	25.650,57		2019	25.000,00	650,57	25.650,57
													<i>24.371,67</i>	
													<i>-23.721,10</i>	
<i>Budgetwijziging</i>														
Software uurplanning														
3	2460000	83411	OUDERENZ					U	24.597,61		2019	0,00	24.597,61	24.597,61
													<i>24.597,61</i>	
<i>Waarvan overgedragen uit vorig jaar</i>														
Uitbreidingswerken WZC fase 1														
	2291007	83412	OUDERENZ		4.1.1	4.1.1.1		U	826.306,35		2019	0,00	826.306,35	826.306,35
													<i>842.306,35</i>	
													<i>-16.000,00</i>	
<i>Budgetwijziging</i>														
Uitbreidingswerken WZC fase 1														
	2291007	83412	OUDERENZ		4.1.1	4.1.1.2		U			2019	0,00		0,00
													<i>-16.000</i>	
													<i>16.000</i>	
<i>Budgetwijziging</i>														

Totalen	U	946.728,36		Investering
	F	0,00		Desinvestering (-)
	F		0,00	Subsidies
	F		0,00	Financiering (Subs. + Desinvest.)

# **Toegekende subsidies (nominatief+reglement)**

Er zijn geen investeringssubsidie

BItem	Omschr. BItem	AR	Omschr. AR	Vorig budget	Herziening	Nieuw budget	Beleidsdomein	Beleidsveld
002	Overige algemene financiering	6493196	Toelage specifiek voor beeldschermwerk	0,00 €	300,00 €	300,00 €	ALGFIN	0090
							300,00 €	
006	Sociale bijstand	6493000	Toegestane werkingssubsidies aan verenigingen	5.500,00 €	0,00 €	5.500,00 €	WELZIJN	0900
							5.500,00 €	
013	W13	6493000	Toegestane werkingssubsidies aan verenigingen	0,00 €	1.146,20 €	1.146,20 €	WELZIJN	0909
							1.146,20 €	





**Provincie West-Vlaanderen  
Arrondissement Tielt**

**OCMW WIELSBEKE**

<http://www.wielsbeke.be>

N.I.S. - nummer: 37017

# **Detail exploitatiebudget**

Bitem	Omschr. Bitem	AR	Omschr. AR	Actieplan	Actie	Vorig budget	Herziening	Nieuw budget	Beleidsdomein	Beleidsveld
000	Gemeentefonds/gemeentelijke bijdrage	7400000	Gemeentefonds			155.484,24 €	-155.484,24 €	0,00 €	ALGFIN	0010
000	Gemeentefonds/gemeentelijke bijdrage	7400002	Gemeentefonds deel OCMW			0,00 €	153.971,00 €	153.971,00 €	ALGFIN	0010
000	Gemeentefonds/gemeentelijke bijdrage	7401000	Gemeentelijke bijdrage			2.108.209,49 €	-718.209,49 €	1.390.000,00 €	ALGFIN	0010
001	Openbare schuld	6500000	Financiële kosten van leningen ten laste van het bestuur			145.972,29 €	3.808,45 €	149.780,74 €	ALGFIN	0040
002	Overige algemene financiering	6001000	Aankoop technisch materiaal			500,00 €	0,00 €	500,00 €	ALGFIN	0090
002	Overige algemene financiering	6103099	Overig onderhoud en herstel van gebouwen en omgeving			39.000,00 €	8.221,05 €	47.221,05 €	ALGFIN	0090
002	Overige algemene financiering	6120100	Brandverzekering			11.890,00 €	-3.014,11 €	8.875,89 €	ALGFIN	0090
002	Overige algemene financiering	6120150	Burgerlijke aansprakelijkheid			13.400,00 €	-900,00 €	12.500,00 €	ALGFIN	0090
002	Overige algemene financiering	6120160	Verzekering voertuigen			1.250,00 €	0,00 €	1.250,00 €	ALGFIN	0090
002	Overige algemene financiering	6120999	Overige verzekeringen (dienstverplaats., ...)			1.200,00 €	-200,00 €	1.000,00 €	ALGFIN	0090
002	Overige algemene financiering	6131001	Erelonen en vergoedingen notarissen, deurwaarders, advocaten			10.000,00 €	0,00 €	10.000,00 €	ALGFIN	0090
002	Overige algemene financiering	6131002	Erelonen en vergoedingen consultancy			0,00 €	2.319,34 €	2.319,34 €	ALGFIN	0090
002	Overige algemene financiering	6131005	Erelonen en vergoedingen auteursrechten			300,00 €	0,00 €	300,00 €	ALGFIN	0090
002	Overige algemene financiering	6131999	Andere erelonen en vergoedingen			400,00 €	0,00 €	400,00 €	ALGFIN	0090
002	Overige algemene financiering	6135001	Uitgegeven keuken			10.000,00 €	-2.000,00 €	8.000,00 €	ALGFIN	0090
002	Overige algemene financiering	6139999	Andere erelonen en vergoedingen voor prestaties van derden			43.000,00 €	-3.000,00 €	40.000,00 €	ALGFIN	0090
002	Overige algemene financiering	6141001	Kantoorbenodigdheden			5.500,00 €	-500,00 €	5.000,00 €	ALGFIN	0090
002	Overige algemene financiering	6141002	Documentatie en abonnementen			2.750,00 €	-750,00 €	2.000,00 €	ALGFIN	0090
002	Overige algemene financiering	6141003	Post- en frankeringskosten			1.000,00 €	-500,00 €	500,00 €	ALGFIN	0090
002	Overige algemene financiering	6141004	Communicatiekosten telefoon, internet, digitale TV, ...			8.500,00 €	500,00 €	9.000,00 €	ALGFIN	0090
002	Overige algemene financiering	6142999	Overige informaticakosten			26.000,00 €	0,00 €	26.000,00 €	ALGFIN	0090
002	Overige algemene financiering	6143001	Representatie- en receptiekosten			2.000,00 €	-1.000,00 €	1.000,00 €	ALGFIN	0090
002	Overige algemene financiering	6143003	Relatiegeschenken			1.000,00 €	-250,00 €	750,00 €	ALGFIN	0090
002	Overige algemene financiering	6143004	Restaurantkosten			1.000,00 €	0,00 €	1.000,00 €	ALGFIN	0090
002	Overige algemene financiering	6143005	Reis- en verblijfkosten			1.100,00 €	-550,00 €	550,00 €	ALGFIN	0090
002	Overige algemene financiering	6150001	Aankoop klein materieel			0,00 €	9.000,00 €	9.000,00 €	ALGFIN	0090
002	Overige algemene financiering	6150004	Controle- en keuringsorganismen technisch materieel			300,00 €	-300,00 €	0,00 €	ALGFIN	0090
002	Overige algemene financiering	6150006	Lidmaatschappen			10.000,00 €	0,00 €	10.000,00 €	ALGFIN	0090
002	Overige algemene financiering	6150007	Kosten voor aanwerving en selectie			6.000,00 €	0,00 €	6.000,00 €	ALGFIN	0090
002	Overige algemene financiering	6150010	Opleidingskosten			5.300,00 €	-1.300,00 €	4.000,00 €	ALGFIN	0090
002	Overige algemene financiering	6150011	Kosten werkkleding			100,00 €	-100,00 €	0,00 €	ALGFIN	0090
002	Overige algemene financiering	6150013	Drukwerk voor exploitatie			1.000,00 €	0,00 €	1.000,00 €	ALGFIN	0090
002	Overige algemene financiering	6150400	Diverse onderhoudskosten en producten			13.000,00 €	5.000,00 €	18.000,00 €	ALGFIN	0090
002	Overige algemene financiering	6159999	Overige exploitatiekosten			1.550,00 €	0,00 €	1.550,00 €	ALGFIN	0090
002	Overige algemene financiering	6160004	Olie en brandstof voor voertuigen			2.400,00 €	0,00 €	2.400,00 €	ALGFIN	0090
002	Overige algemene financiering	6160300	Onderhoud en herstelling voertuigen			1.400,00 €	222,00 €	1.622,00 €	ALGFIN	0090
002	Overige algemene financiering	6200000	Wedden van de gemeentemantatarissen			35.743,93 €	1.958,85 €	37.702,78 €	ALGFIN	0090
002	Overige algemene financiering	6200300	Andere vergoedingen mandatarissen			27.173,61 €	0,00 €	27.173,61 €	ALGFIN	0090
002	Overige algemene financiering	6201000	Bezoldigingen vastbenoemd personeel			59.252,71 €	-4.648,87 €	54.603,84 €	ALGFIN	0090
002	Overige algemene financiering	6201100	Vakantiegeld vastbenoemd personeel			9.342,72 €	-10,01 €	9.332,71 €	ALGFIN	0090
002	Overige algemene financiering	6201103	Vakantiegeld mandatarissen			906,89 €	-9,46 €	897,43 €	ALGFIN	0090
002	Overige algemene financiering	6203000	Bezoldigingen contractueel personeel			138.435,88 €	-10.787,69 €	127.648,19 €	ALGFIN	0090
002	Overige algemene financiering	6203100	Vakantiegeld contractuelen			10.302,74 €	-4.482,24 €	5.820,50 €	ALGFIN	0090
002	Overige algemene financiering	6211000	Werkgeversbijdragen wettelijke verzekeringen - vast benoemd personeel			61.350,02 €	-36.213,35 €	25.136,67 €	ALGFIN	0090
002	Overige algemene financiering	6213000	Werkgeversbijdragen wettelijke verzekeringen - contractuele n			31.267,17 €	-7.971,88 €	23.295,29 €	ALGFIN	0090
002	Overige algemene financiering	6221100	Hospitalisatieverzekering			19.997,24 €	-2.219,08 €	17.778,16 €	ALGFIN	0090
002	Overige algemene financiering	6230001	Kosten voor verplaatsingen van en naar het werk			434,81 €	0,00 €	434,81 €	ALGFIN	0090
002	Overige algemene financiering	6230004	Andere vergoedingen voor het personeel			62,65 €	0,00 €	62,65 €	ALGFIN	0090
002	Overige algemene financiering	6231000	Bijdragen aan arbeidsgeneeskundige dienst			13.520,75 €	0,00 €	13.520,75 €	ALGFIN	0090
002	Overige algemene financiering	6231001	Bijdragen aan de gemeentelijke sociale dienst			5.498,79 €	0,00 €	5.498,79 €	ALGFIN	0090

Bitem	Omschr. Bitem	AR	Omschr. AR	Actieplan	Actie	Vorig budget	Herziening	Nieuw budget	Beleidsdomein	Beleidsveld
002	Overige algemene financiering	6231004	Maaltijdcheques			90.614,83 €	6.385,17 €	97.000,00 €	ALGFIN	0090
002	Overige algemene financiering	6231005	Verzekering arbeidsongevallen			32.000,00 €	0,00 €	32.000,00 €	ALGFIN	0090
002	Overige algemene financiering	6239999	Overige personeelskosten			5.379,73 €	0,00 €	5.379,73 €	ALGFIN	0090
002	Overige algemene financiering	6240000	Pensioenen politiek personeel - gepensioneerde schepenen en burgemeesters			21.859,20 €	1.716,53 €	23.575,73 €	ALGFIN	0090
002	Overige algemene financiering	6400000	Onroerende voorheffing			2.000,00 €	17,02 €	2.017,02 €	ALGFIN	0090
002	Overige algemene financiering	6400001	Roerende voorheffing			1.500,00 €	-1.450,00 €	50,00 €	ALGFIN	0090
002	Overige algemene financiering	6400002	Registratie-, successie- en schenkingsrechten			450,00 €	-450,00 €	0,00 €	ALGFIN	0090
002	Overige algemene financiering	6400003	Provincie- en milieubelasting			45,00 €	-4,00 €	41,00 €	ALGFIN	0090
002	Overige algemene financiering	6400005	Belastingen en taksen op rollend materieel			1.600,00 €	-1.600,00 €	0,00 €	ALGFIN	0090
002	Overige algemene financiering	6400009	Kilometerheffing			50,00 €	-50,00 €	0,00 €	ALGFIN	0090
002	Overige algemene financiering	6430000	Vergoeding schadegevallen			0,00 €	263,53 €	263,53 €	ALGFIN	0090
002	Overige algemene financiering	6479999	Diverse evenementen en activiteiten			7.200,00 €	-3.700,00 €	3.500,00 €	ALGFIN	0090
002	Overige algemene financiering	6493196	Toelage specifiek voor beeldschermwerk			0,00 €	300,00 €	300,00 €	ALGFIN	0090
002	Overige algemene financiering	6570002	Verwijlntresten			750,00 €	-750,00 €	0,00 €	ALGFIN	0090
002	Overige algemene financiering	6580000	Boeten en dwangsommen			0,00 €	200,00 €	200,00 €	ALGFIN	0090
002	Overige algemene financiering	6599999	Overige diverse financiële kosten			840,00 €	-400,00 €	440,00 €	ALGFIN	0090
002	Overige algemene financiering	7000099	Opbrengsten uit andere verkopen			1.000,00 €	0,00 €	1.000,00 €	ALGFIN	0090
002	Overige algemene financiering	7020000	Opbrengsten uit prestaties			40.000,00 €	-5.000,00 €	35.000,00 €	ALGFIN	0090
002	Overige algemene financiering	7020009	Opbrengsten activiteiten bewegingscoach			70,00 €	0,00 €	70,00 €	ALGFIN	0090
002	Overige algemene financiering	7020010	Opbrengsten Sport je Fit kaarten			1.500,00 €	0,00 €	1.500,00 €	ALGFIN	0090
002	Overige algemene financiering	7021000	Opbrengsten activiteiten en evenementen			5.500,00 €	0,00 €	5.500,00 €	ALGFIN	0090
002	Overige algemene financiering	7050002	Opbrengsten uit verhuur woningen en flats			14.040,00 €	0,00 €	14.040,00 €	ALGFIN	0090
002	Overige algemene financiering	7402001	Bijdragen gesubsidieerde contractuelen			0,00 €	156.896,00 €	156.896,00 €	ALGFIN	0090
002	Overige algemene financiering	7405001	Bijdrage gesubsidieerde contractuelen			156.896,00 €	-156.896,00 €	0,00 €	ALGFIN	0090
002	Overige algemene financiering	7405002	Personeelssubsidies algemeen			242.098,00 €	-3.551,72 €	238.546,28 €	ALGFIN	0090
002	Overige algemene financiering	7440000	Inhouding pensioenen			2.415,00 €	0,00 €	2.415,00 €	ALGFIN	0090
002	Overige algemene financiering	7450000	Recuperaties van kosten			120,00 €	104,75 €	224,75 €	ALGFIN	0090
002	Overige algemene financiering	7450001	Schadevergoedingen			4.000,00 €	0,00 €	4.000,00 €	ALGFIN	0090
002	Overige algemene financiering	7470000	Werknemersinhouding maaltijdcheques			15.938,00 €	0,00 €	15.938,00 €	ALGFIN	0090
002	Overige algemene financiering	7599999	Andere financiële opbrengsten			0,00 €	17.264,72 €	17.264,72 €	ALGFIN	0090
003	Restaurant 0951 Dienstencentra	6135001	Uitgegeven keuken			23.000,00 €	5.300,00 €	28.300,00 €	OUDERENZ	0951
003	Restaurant 0951 Dienstencentra	7005001	Opbrengsten uit maaltijden			42.000,00 €	0,00 €	42.000,00 €	OUDERENZ	0951
004	Assistentiewoningen	6201000	Bezoldigingen vastbenoemd personeel			18.111,38 €	824,49 €	18.935,87 €	OUDERENZ	0952
004	Assistentiewoningen	6201100	Vakantiegeld vastbenoemd personeel			1.420,98 €	-27,27 €	1.393,71 €	OUDERENZ	0952
004	Assistentiewoningen	6211000	Werkgeversbijdragen wettelijke verzekeringen - vast benoemd personeel			8.418,14 €	382,05 €	8.800,19 €	OUDERENZ	0952
004	Assistentiewoningen	6230004	Andere vergoedingen voor het personeel			0,00 €	200,00 €	200,00 €	OUDERENZ	0952
005	Overige verr ouderen	6420000	Minderwaarde op realisatie van operationele vorderingen			8.500,00 €	-8.500,00 €	0,00 €	OUDERENZ	0959
006	Sociale bijstand	6131001	Erelonen en vergoedingen notarissen, deurwaarders, advocaten			750,00 €	-750,00 €	0,00 €	WELZIJN	0900
006	Sociale bijstand	6135001	Uitgegeven keuken			20,00 €	0,00 €	20,00 €	WELZIJN	0900
006	Sociale bijstand	6139999	Andere erelonen en vergoedingen voor prestaties van derden			250,00 €	0,00 €	250,00 €	WELZIJN	0900
006	Sociale bijstand	6141001	Kantoorbenodigdheden			500,00 €	0,00 €	500,00 €	WELZIJN	0900
006	Sociale bijstand	6141003	Post- en frankeringskosten			0,00 €	0,00 €	0,00 €	WELZIJN	0900
006	Sociale bijstand	6141005	Procedure- en vervolgingskosten			500,00 €	-500,00 €	0,00 €	WELZIJN	0900
006	Sociale bijstand	6142999	Overige informaticakosten			11.230,00 €	35.000,00 €	46.230,00 €	WELZIJN	0900
006	Sociale bijstand	6143005	Reis- en verblijfkosten			2.250,00 €	-1.000,00 €	1.250,00 €	WELZIJN	0900
006	Sociale bijstand	6150006	Lidmaatschappen			300,00 €	-300,00 €	0,00 €	WELZIJN	0900
006	Sociale bijstand	6150010	Opleidingskosten			3.000,00 €	0,00 €	3.000,00 €	WELZIJN	0900
006	Sociale bijstand	6159999	Overige exploitatiekosten			200,00 €	-200,00 €	0,00 €	WELZIJN	0900
006	Sociale bijstand	6201000	Bezoldigingen vastbenoemd personeel			70.277,31 €	14.486,34 €	84.763,65 €	WELZIJN	0900

Bitem	Omschr. Bitem	AR	Omschr. AR	Actieplan	Actie	Vorig budget	Herziening	Nieuw budget	Beleidsdomein	Beleidsveld
006	Sociale bijstand	6201100	Vakantiegeld vastbenoemd personeel			7.331,31 €	-2.544,26 €	4.787,05 €	WELZIJN	0900
006	Sociale bijstand	6203000	Bezoldigingen contractueel personeel			136.408,40 €	-12.440,60 €	123.967,80 €	WELZIJN	0900
006	Sociale bijstand	6203100	Vakantiegeld contractuelen			7.545,30 €	1.367,01 €	8.912,31 €	WELZIJN	0900
006	Sociale bijstand	6204060	Bezoldigingen personeel artikel 60 § 7			54.172,07 €	16.192,06 €	70.364,13 €	WELZIJN	0900
006	Sociale bijstand	6204160	Vakantiegeld art.60§7			3.170,69 €	5.827,51 €	8.998,20 €	WELZIJN	0900
006	Sociale bijstand	6211000	Werkgeversbijdragen wettelijke verzekeringen - vast benoemd personeel			32.793,42 €	6.076,85 €	38.870,27 €	WELZIJN	0900
006	Sociale bijstand	6213000	Werkgeversbijdragen wettelijke verzekeringen - contractuele n			40.125,25 €	-3.659,26 €	36.465,99 €	WELZIJN	0900
006	Sociale bijstand	6214000	Werkgeversbijdragen wettelijke verzekeringen - tewerkstelli ngsprojecten			15.913,88 €	6.658,30 €	22.572,18 €	WELZIJN	0900
006	Sociale bijstand	6230001	Kosten voor verplaatsingen van en naar het werk			45,78 €	318,42 €	364,20 €	WELZIJN	0900
006	Sociale bijstand	6230004	Andere vergoedingen voor het personeel			1.272,41 €	0,00 €	1.272,41 €	WELZIJN	0900
006	Sociale bijstand	6420000	Minderwaarde op realisatie van operationele vorderingen			5.500,00 €	-5.500,00 €	0,00 €	WELZIJN	0900
006	Sociale bijstand	6479998	Aankopen voor voedselbank			3.000,00 €	0,00 €	3.000,00 €	WELZIJN	0900
006	Sociale bijstand	6479999	Diverse evenementen en activiteiten			400,00 €	0,00 €	400,00 €	WELZIJN	0900
006	Sociale bijstand	6480003	Leefloon, gerechtigde ingeschreven in BR (55%)			50.000,00 €	50.000,00 €	100.000,00 €	WELZIJN	0900
006	Sociale bijstand	6480004	Leefloon, aan daklozen bij definitieve vestiging (100%)			13.000,00 €	0,00 €	13.000,00 €	WELZIJN	0900
006	Sociale bijstand	6480005	Leefloon, gerechtigde niet ingeschreven in BR (100%)			22.500,00 €	-2.500,00 €	20.000,00 €	WELZIJN	0900
006	Sociale bijstand	6480101	LL ingeschr. in BR met voorwaardelijk recht op 10% subsidie GPMI + studenten			230.000,00 €	-50.000,00 €	180.000,00 €	WELZIJN	0900
006	Sociale bijstand	6480105	LL gerecht. niet ingeschr. in BR met voorwaardelijk recht op 10% subsidie GPMI			43.000,00 €	0,00 €	43.000,00 €	WELZIJN	0900
006	Sociale bijstand	6480106	LL dakloze met voorwaardelijk recht op 10% subsidie GPMI			18.100,00 €	0,00 €	18.100,00 €	WELZIJN	0900
006	Sociale bijstand	6480126	Geactiveerd leefloon (SINE, ...)			6.000,00 €	0,00 €	6.000,00 €	WELZIJN	0900
006	Sociale bijstand	6480160	Stagevergoeding ikv Art60 (1 EUR/uur)			0,00 €	38,00 €	38,00 €	WELZIJN	0900
006	Sociale bijstand	6480200	Leefloon, éénmalige installatiepremie dakloze			3.764,46 €	0,00 €	3.764,46 €	WELZIJN	0900
006	Sociale bijstand	6480201	Installatiepremie organieke wet			2.509,64 €	0,00 €	2.509,64 €	WELZIJN	0900
006	Sociale bijstand	6481000	Steun in speciën			6.000,00 €	0,00 €	6.000,00 €	WELZIJN	0900
006	Sociale bijstand	6481001	Steun in speciën, terugvorderbaar			11.000,00 €	-5.000,00 €	6.000,00 €	WELZIJN	0900
006	Sociale bijstand	6481005	Verwarmingstoelage POD			20.800,00 €	-800,00 €	20.000,00 €	WELZIJN	0900
006	Sociale bijstand	6481006	Tussenkomst in opleiding (1 EUR/uur)			500,00 €	-500,00 €	0,00 €	WELZIJN	0900
006	Sociale bijstand	6481007	Tussenkomst eerste leeftijdsmelk			1.700,00 €	500,00 €	2.200,00 €	WELZIJN	0900
006	Sociale bijstand	6481010	Steun ikv hulpfonds gas en electriciteit			4.500,00 €	0,00 €	4.500,00 €	WELZIJN	0900
006	Sociale bijstand	6481011	Dringende steun - spoedregeling			2.500,00 €	0,00 €	2.500,00 €	WELZIJN	0900
006	Sociale bijstand	6481020	Minimale levering aardgas			3.250,00 €	0,00 €	3.250,00 €	WELZIJN	0900
006	Sociale bijstand	6481050	Zomeropladingen			0,00 €	200,00 €	200,00 €	WELZIJN	0900
006	Sociale bijstand	6481080	Socio-culturele participatie			3.500,00 €	0,00 €	3.500,00 €	WELZIJN	0900
006	Sociale bijstand	6481110	Terugvorderbaar voorschot op lonen			100,00 €	-100,00 €	0,00 €	WELZIJN	0900
006	Sociale bijstand	6481112	Terugvorderbaar voorschot op kinderbijslag en geboortepremie			1.500,00 €	-1.500,00 €	0,00 €	WELZIJN	0900
006	Sociale bijstand	6481115	Terugvorderbaar voorschot op ziekte- en invaliditeitsuitk.			200,00 €	-200,00 €	0,00 €	WELZIJN	0900
006	Sociale bijstand	6481881	Socio-culturele participatie kinderarmoede			2.000,00 €	0,00 €	2.000,00 €	WELZIJN	0900
006	Sociale bijstand	6482020	Betaling mutualiteitsbijdragen ziekte en invaliditeit			100,00 €	-100,00 €	0,00 €	WELZIJN	0900
006	Sociale bijstand	6482030	Transportkosten van geholpen personen			100,00 €	-100,00 €	0,00 €	WELZIJN	0900
006	Sociale bijstand	6482110	Verblijfskost woonzorgcentra			500,00 €	-500,00 €	0,00 €	WELZIJN	0900
006	Sociale bijstand	6482230	Wet 2/4/65, ambulante farmaceutische kosten			50,00 €	0,00 €	50,00 €	WELZIJN	0900
006	Sociale bijstand	6482460	Wet 2/4/65, ambulante medische kosten			500,00 €	0,00 €	500,00 €	WELZIJN	0900
006	Sociale bijstand	6482470	Huurwaarborg in speciën			10.000,00 €	-5.000,00 €	5.000,00 €	WELZIJN	0900
006	Sociale bijstand	6482471	Schriftelijke huurwaarborg			5.500,00 €	0,00 €	5.500,00 €	WELZIJN	0900
006	Sociale bijstand	6482480	Mantelzorgtoelage			115.000,00 €	15.000,00 €	130.000,00 €	WELZIJN	0900
006	Sociale bijstand	6482490	Toelage in tussenkomst georganiseerd vakantiecamp			1.500,00 €	0,00 €	1.500,00 €	WELZIJN	0900
006	Sociale bijstand	6493000	Toegestane werkingssubsidies aan verenigingen			5.500,00 €	0,00 €	5.500,00 €	WELZIJN	0900
006	Sociale bijstand	7020000	Opbrengsten uit prestaties			2.500,00 €	5.000,00 €	7.500,00 €	WELZIJN	0900
006	Sociale bijstand	7040999	Andere terugvorderingen en tussenkomsten			3.000,00 €	-1.000,00 €	2.000,00 €	WELZIJN	0900
006	Sociale bijstand	7404999	Overige algemene werkingssubsidies			75,00 €	0,00 €	75,00 €	WELZIJN	0900
006	Sociale bijstand	7405002	Personeelssubsidies algemeen			0,00 €	17.500,00 €	17.500,00 €	WELZIJN	0900
006	Sociale bijstand	7405101	Leefloon 55 % cat 101			0,00 €	90.000,00 €	90.000,00 €	WELZIJN	0900

Bitem	Omschr. Bitem	AR	Omschr. AR	Actieplan	Actie	Vorig budget	Herziening	Nieuw budget	Beleidsdomein	Beleidsveld
006	Sociale bijstand	7405105	Leefloon niet ingeschrev in BR			0,00 €	36.500,00 €	36.500,00 €	WELZIJN	0900
006	Sociale bijstand	7405106	Leefloon dakloze 100 %			0,00 €	22.000,00 €	22.000,00 €	WELZIJN	0900
006	Sociale bijstand	7405109	Leefloon installpremie dakloze 100 %			0,00 €	0,00 €	0,00 €	WELZIJN	0900
006	Sociale bijstand	7405117	Leefloon -25j, student			0,00 €	24.372,00 €	24.372,00 €	WELZIJN	0900
006	Sociale bijstand	7405126	Leefloon geactiveerd leefloon			0,00 €	0,00 €	0,00 €	WELZIJN	0900
006	Sociale bijstand	7405132	Leefloon GPMI BR/VR/niet ingeschr/dakl 10 %			0,00 €	0,00 €	0,00 €	WELZIJN	0900
006	Sociale bijstand	7405133	Leefloon GPMI, volt studies 10 % cat 133			0,00 €	0,00 €	0,00 €	WELZIJN	0900
006	Sociale bijstand	7406134	Leefloon art. 60 § 7 deeltijds			0,00 €	0,00 €	0,00 €	WELZIJN	0900
006	Sociale bijstand	7406135	Leefloon art. 60 § 7 voltijds			0,00 €	57.608,41 €	57.608,41 €	WELZIJN	0900
006	Sociale bijstand	7460098	Handgiften (oa voedselbank, ...)			800,00 €	0,00 €	800,00 €	WELZIJN	0900
006	Sociale bijstand	7479998	Opbrengsten voedselbank			750,00 €	0,00 €	750,00 €	WELZIJN	0900
006	Sociale bijstand	7479999	Overige diverse operationele opbrengsten			1.000,00 €	-1.000,00 €	0,00 €	WELZIJN	0900
006	Sociale bijstand	7480003	Leefloon, gerechtigde ingeschreven in BR (55%)			27.500,00 €	27.500,00 €	55.000,00 €	WELZIJN	0900
006	Sociale bijstand	7480004	Leefloon, aan daklozen bij definitieve vestiging (100%)			13.000,00 €	0,00 €	13.000,00 €	WELZIJN	0900
006	Sociale bijstand	7480005	Leefloon, gerechtigde niet ingeschreven in BR (100%)			22.500,00 €	0,00 €	22.500,00 €	WELZIJN	0900
006	Sociale bijstand	7480060	Leefloon, artikel 60 (100%)			54.223,62 €	0,00 €	54.223,62 €	WELZIJN	0900
006	Sociale bijstand	7480101	LL ingeschreven in BR met recht 10% subs. GPMI + studenten			126.500,00 €	-27.500,00 €	99.000,00 €	WELZIJN	0900
006	Sociale bijstand	7480105	LL gerechtigde niet ingeschreven in BR met recht 10% subs.			43.000,00 €	0,00 €	43.000,00 €	WELZIJN	0900
006	Sociale bijstand	7480106	LL dakloze met recht op 10% subsidie GPMI			18.100,00 €	0,00 €	18.100,00 €	WELZIJN	0900
006	Sociale bijstand	7480109	Verhoogd bestaansminimum (100%) - RMI wet			0,00 €	0,00 €	0,00 €	WELZIJN	0900
006	Sociale bijstand	7480126	Geactiveerd leefloon (SINE, ...)			6.000,00 €	0,00 €	6.000,00 €	WELZIJN	0900
006	Sociale bijstand	7480132	Begeleid.-kosten en activ. GPMI (10%)			21.200,00 €	0,00 €	21.200,00 €	WELZIJN	0900
006	Sociale bijstand	7480133	Begeleid. en activ. GPMI student (10%)			4.500,00 €	0,00 €	4.500,00 €	WELZIJN	0900
006	Sociale bijstand	7480200	Leefloon, éénmalige installatiepremie dakloze			3.764,46 €	0,00 €	3.764,46 €	WELZIJN	0900
006	Sociale bijstand	7480201	Installatiepremie organieke wet			2.509,64 €	0,00 €	2.509,64 €	WELZIJN	0900
006	Sociale bijstand	7481000	Steun in speciën			0,00 €	0,00 €	0,00 €	WELZIJN	0900
006	Sociale bijstand	7481001	Steun in speciën, terugvorderbaar			11.000,00 €	-5.000,00 €	6.000,00 €	WELZIJN	0900
006	Sociale bijstand	7481005	Verwarmingstoelage POD			20.800,00 €	-800,00 €	20.000,00 €	WELZIJN	0900
006	Sociale bijstand	7481010	Steun ikv hulpfonds gas en electriciteit			27.380,00 €	425,79 €	27.805,79 €	WELZIJN	0900
006	Sociale bijstand	7481011	Dringende steun - spoedregeling			2.500,00 €	0,00 €	2.500,00 €	WELZIJN	0900
006	Sociale bijstand	7481020	Minimale levering aardgas			2.275,00 €	1.725,00 €	4.000,00 €	WELZIJN	0900
006	Sociale bijstand	7481050	Zomeropladingen			0,00 €	0,00 €	0,00 €	WELZIJN	0900
006	Sociale bijstand	7481080	Socio-culturele participatie			4.360,00 €	0,00 €	4.360,00 €	WELZIJN	0900
006	Sociale bijstand	7481110	Terugvorderbaar voorschot op lonen			100,00 €	-100,00 €	0,00 €	WELZIJN	0900
006	Sociale bijstand	7481112	Terugvorderbaar voorschot op kinderbijslag en geboortepremie			1.500,00 €	-1.500,00 €	0,00 €	WELZIJN	0900
006	Sociale bijstand	7481115	Terugvorderbaar voorschot op ziekte- en invaliditeitsuitk.			200,00 €	-200,00 €	0,00 €	WELZIJN	0900
006	Sociale bijstand	7482020	Terugbetaling mutualiteitsbijdragen ziekte en invaliditeit			100,00 €	-100,00 €	0,00 €	WELZIJN	0900
006	Sociale bijstand	7482110	Verblijfskost woonzorgcentra			500,00 €	-500,00 €	0,00 €	WELZIJN	0900
006	Sociale bijstand	7482230	Wet 2/4/65, ambulante farmaceutische kosten			50,00 €	0,00 €	50,00 €	WELZIJN	0900
006	Sociale bijstand	7482470	Huurwaarborg in speciën			10.000,00 €	-5.000,00 €	5.000,00 €	WELZIJN	0900
006	Sociale bijstand	7482471	Schriftelijke huurwaarborg			5.500,00 €	0,00 €	5.500,00 €	WELZIJN	0900
007	Overige sociaal beleid	6420000	Minderwaarde op realisatie van operationele vorderingen			13.300,00 €	-13.300,00 €	0,00 €	WELZIJN	0909
008	Activering van tewerkstelling	6139999	Andere erelonen en vergoedingen voor prestaties van derden			12.100,00 €	0,00 €	12.100,00 €	WELZIJN	0904
008	Activering van tewerkstelling	7405007	Trajectiesubsidie VDAB TWE			7.500,00 €	-7.500,00 €	0,00 €	WELZIJN	0904
008	Activering van tewerkstelling	7405007	Trajectiesubsidie VDAB TWE	7.1.1	7111	0,00 €	7.500,00 €	7.500,00 €	WELZIJN	0904
008	Activering van tewerkstelling	7405009	Compensatievergoeding 1+2 TWE VDAB			4.500,00 €	-4.500,00 €	0,00 €	WELZIJN	0904
008	Activering van tewerkstelling	7405009	Compensatievergoeding 1+2 TWE VDAB	7.1.1	7112	0,00 €	6.500,00 €	6.500,00 €	WELZIJN	0904
008	Activering van tewerkstelling	7405010	Compensatievergoeding 3 TWE	7.1.1	7112	0,00 €	0,00 €	0,00 €	WELZIJN	0904
009	Financiële zaken	6420000	Minderwaarde op realisatie van operationele vorderingen			0,00 €	35.000,00 €	35.000,00 €	ALGFIN	0030

Bitem	Omschr. Bitem	AR	Omschr. AR	Actieplan	Actie	Vorig budget	Herziening	Nieuw budget	Beleidsdomein	Beleidsveld
009	Financiële zaken	7510000	Creditintresten op rekening courant			0,00 €	48,23 €	48,23 €	ALGFIN	0030
013	W13	6139999	Andere erelonen en vergoedingen voor prestaties van derden			0,00 €	15.200,00 €	15.200,00 €	WELZIJN	0909
013	W13	6150006	Lidmaatschappen			0,00 €	5.072,32 €	5.072,32 €	WELZIJN	0909
013	W13	6150010	Opleidingskosten			0,00 €	585,00 €	585,00 €	WELZIJN	0909
013	W13	6479998	Aankopen voor voedselbank			0,00 €	2.488,29 €	2.488,29 €	WELZIJN	0909
013	W13	6493000	Toegestane werkingssubsidies aan verenigingen			0,00 €	1.146,20 €	1.146,20 €	WELZIJN	0909
100	Centrale keuken	6001000	Aankoop technisch materiaal			1.000,00 €	0,00 €	1.000,00 €	ALGFIN	0090
100	Centrale keuken	6103099	Overig onderhoud en herstel van gebouwen en omgeving			4.500,00 €	-900,00 €	3.600,00 €	ALGFIN	0090
100	Centrale keuken	6135001	Uitgegeven keuken			91.700,00 €	-25.168,51 €	66.531,49 €	ALGFIN	0090
100	Centrale keuken	6150004	Controle- en keuringsorganismen technisch materieel			1.100,00 €	0,00 €	1.100,00 €	ALGFIN	0090
100	Centrale keuken	6150300	Onderhoud en herstelling technisch materieel			9.500,00 €	0,00 €	9.500,00 €	ALGFIN	0090
100	Centrale keuken	6150400	Diverse onderhoudskosten en produkten			350,00 €	0,00 €	350,00 €	ALGFIN	0090
100	Centrale keuken	6201000	Bezoldigingen vastbenoemd personeel			103.223,84 €	5.011,44 €	108.235,28 €	ALGFIN	0090
100	Centrale keuken	6201100	Vakantiegeld vastbenoemd personeel			7.058,51 €	953,84 €	8.012,35 €	ALGFIN	0090
100	Centrale keuken	6202000	Bezoldigingen gesubsidieerde contractuelen			0,00 €	10.069,38 €	10.069,38 €	ALGFIN	0090
100	Centrale keuken	6203000	Bezoldigingen contractueel personeel			115.915,62 €	8.224,22 €	124.139,84 €	ALGFIN	0090
100	Centrale keuken	6203100	Vakantiegeld contractuelen			7.221,89 €	3.066,98 €	10.288,87 €	ALGFIN	0090
100	Centrale keuken	6211000	Werkgeversbijdragen wettelijke verzekeringen - vast benoemd personeel			42.119,39 €	5.485,56 €	47.604,95 €	ALGFIN	0090
100	Centrale keuken	6212000	Werkgeversbijdragen wettelijke verzekeringen - gesubsidieerde contractuelen			0,00 €	2.977,74 €	2.977,74 €	ALGFIN	0090
100	Centrale keuken	6213000	Werkgeversbijdragen wettelijke verzekeringen - contractuele n			35.957,58 €	1.219,61 €	37.177,19 €	ALGFIN	0090
100	Centrale keuken	6230001	Kosten voor verplaatsingen van en naar het werk			528,69 €	0,00 €	528,69 €	ALGFIN	0090
100	Centrale keuken	6400007	Taksen eetwareninspectie			212,00 €	0,00 €	212,00 €	ALGFIN	0090
100	Centrale keuken	7000099	Opbrengsten uit andere verkopen			4.384,80 €	0,00 €	4.384,80 €	ALGFIN	0090
120	LDC Ter Lembeek	6001000	Aankoop technisch materiaal			1.000,00 €	0,00 €	1.000,00 €	OUDERENZ	0951
120	LDC Ter Lembeek	6103099	Overig onderhoud en herstel van gebouwen en omgeving			900,00 €	0,00 €	900,00 €	OUDERENZ	0951
120	LDC Ter Lembeek	6131005	Erelonen en vergoedingen auteursrechten			1.000,00 €	0,00 €	1.000,00 €	OUDERENZ	0951
120	LDC Ter Lembeek	6135001	Uitgegeven keuken			7.000,00 €	-4.000,00 €	3.000,00 €	OUDERENZ	0951
120	LDC Ter Lembeek	6139999	Andere erelonen en vergoedingen voor prestaties van derden			1.600,00 €	0,00 €	1.600,00 €	OUDERENZ	0951
120	LDC Ter Lembeek	6141001	Kantoorbenodigdheden			350,00 €	-200,00 €	150,00 €	OUDERENZ	0951
120	LDC Ter Lembeek	6141002	Documentatie en abonnementen			860,00 €	0,00 €	860,00 €	OUDERENZ	0951
120	LDC Ter Lembeek	6143003	Relatiegeschenken			50,00 €	700,00 €	750,00 €	OUDERENZ	0951
120	LDC Ter Lembeek	6143005	Reis- en verblijfkosten			200,00 €	-100,00 €	100,00 €	OUDERENZ	0951
120	LDC Ter Lembeek	6143006	Prijzen			450,00 €	-350,00 €	100,00 €	OUDERENZ	0951
120	LDC Ter Lembeek	6150006	Lidmaatschappen			50,00 €	-50,00 €	0,00 €	OUDERENZ	0951
120	LDC Ter Lembeek	6150010	Opleidingskosten			1.000,00 €	-400,00 €	600,00 €	OUDERENZ	0951
120	LDC Ter Lembeek	6150013	Drukwerk voor exploitatie			500,00 €	0,00 €	500,00 €	OUDERENZ	0951
120	LDC Ter Lembeek	6150300	Onderhoud en herstelling technisch materieel			300,00 €	0,00 €	300,00 €	OUDERENZ	0951
120	LDC Ter Lembeek	6150400	Diverse onderhoudskosten en produkten			3.600,00 €	0,00 €	3.600,00 €	OUDERENZ	0951
120	LDC Ter Lembeek	6159999	Overige exploitatiekosten			0,00 €	92,62 €	92,62 €	OUDERENZ	0951
120	LDC Ter Lembeek	6201000	Bezoldigingen vastbenoemd personeel			51.044,81 €	-51.044,81 €	0,00 €	OUDERENZ	0951
120	LDC Ter Lembeek	6201100	Vakantiegeld vastbenoemd personeel			3.814,57 €	-3.814,57 €	0,00 €	OUDERENZ	0951
120	LDC Ter Lembeek	6203000	Bezoldigingen contractueel personeel			0,00 €	44.166,00 €	44.166,00 €	OUDERENZ	0951
120	LDC Ter Lembeek	6203100	Vakantiegeld contractuelen			0,00 €	2.317,58 €	2.317,58 €	OUDERENZ	0951
120	LDC Ter Lembeek	6211000	Werkgeversbijdragen wettelijke verzekeringen - vast benoemd personeel			23.725,64 €	-23.726,87 €	-1,23 €	OUDERENZ	0951
120	LDC Ter Lembeek	6213000	Werkgeversbijdragen wettelijke verzekeringen - contractuele n			0,00 €	13.666,15 €	13.666,15 €	OUDERENZ	0951
120	LDC Ter Lembeek	6230004	Andere vergoedingen voor het personeel			0,00 €	512,22 €	512,22 €	OUDERENZ	0951
120	LDC Ter Lembeek	6479991	Informatieve activiteiten			3.500,00 €	-2.000,00 €	1.500,00 €	OUDERENZ	0951
120	LDC Ter Lembeek	6479992	Recreatieve activiteiten			16.000,00 €	0,00 €	16.000,00 €	OUDERENZ	0951
120	LDC Ter Lembeek	6479993	Vormende activiteiten			12.600,00 €	-2.600,00 €	10.000,00 €	OUDERENZ	0951

Bitem	Omschr. Bitem	AR	Omschr. AR	Actieplan	Actie	Vorig budget	Herziening	Nieuw budget	Beleidsdomein	Beleidsveld
120	LDC Ter Lembeek	6479999	Diverse evenementen en activiteiten			3.000,00 €	0,00 €	3.000,00 €	OUDERENZ	0951
120	LDC Ter Lembeek	7000099	Opbrengsten uit andere verkopen			550,00 €	-550,00 €	0,00 €	OUDERENZ	0951
120	LDC Ter Lembeek	7005004	Opbrengst wassalon			3.000,00 €	-300,00 €	2.700,00 €	OUDERENZ	0951
120	LDC Ter Lembeek	7005005	Opbrengst biljart			2.500,00 €	0,00 €	2.500,00 €	OUDERENZ	0951
120	LDC Ter Lembeek	7020000	Opbrengsten uit prestaties			12.000,00 €	-2.000,00 €	10.000,00 €	OUDERENZ	0951
120	LDC Ter Lembeek	7021000	Opbrengsten activiteiten en evenementen			9.000,00 €	0,00 €	9.000,00 €	OUDERENZ	0951
120	LDC Ter Lembeek	7404999	Overige algemene werkingssubsidies			31.076,00 €	1.088,99 €	32.164,99 €	OUDERENZ	0951
121	Cafetaria	6040000	Aankopen van roerende goederen bestemd voor verkoop			36.000,00 €	0,00 €	36.000,00 €	OUDERENZ	0951
121	Cafetaria	6103099	Overig onderhoud en herstel van gebouwen en omgeving			1.700,00 €	-1.000,00 €	700,00 €	OUDERENZ	0951
121	Cafetaria	6131005	Erelonen en vergoedingen auteursrechten			350,00 €	0,00 €	350,00 €	OUDERENZ	0951
121	Cafetaria	6135001	Uitgegeven keuken			500,00 €	-500,00 €	0,00 €	OUDERENZ	0951
121	Cafetaria	6141001	Kantoorbenodigdheden			150,00 €	0,00 €	150,00 €	OUDERENZ	0951
121	Cafetaria	6150300	Onderhoud en herstelling technisch materieel			0,00 €	75,00 €	75,00 €	OUDERENZ	0951
121	Cafetaria	6150400	Diverse onderhoudskosten en produkten			1.100,00 €	-200,00 €	900,00 €	OUDERENZ	0951
121	Cafetaria	6159999	Overige exploitatiekosten			750,00 €	0,00 €	750,00 €	OUDERENZ	0951
121	Cafetaria	6206300	Vergoedingen ander niet vastbenoemd personeel			9.000,00 €	1.342,00 €	10.342,00 €	OUDERENZ	0951
121	Cafetaria	6231005	Verzekering arbeidsongevallen			698,43 €	301,57 €	1.000,00 €	OUDERENZ	0951
121	Cafetaria	7005002	Opbrengsten uit bar/cafetaria			90.000,00 €	3.000,00 €	93.000,00 €	OUDERENZ	0951
122	Kinderopvang Ooigem	6400000	Onroerende voorheffing			600,00 €	110,42 €	710,42 €	WELZIJN	0909
122	Kinderopvang Ooigem	7050002	Opbrengsten uit verhuur woningen en flats			6.720,00 €	93,68 €	6.813,68 €	WELZIJN	0909
130	Thuiszorgdiensten	6135001	Uitgegeven keuken			100,00 €	0,00 €	100,00 €	OUDERENZ	0949
130	Thuiszorgdiensten	6141001	Kantoorbenodigdheden			150,00 €	-150,00 €	0,00 €	OUDERENZ	0949
130	Thuiszorgdiensten	6141004	Communicatiekosten telefoon, internet, digitale TV, ...			2.350,00 €	-50,00 €	2.300,00 €	OUDERENZ	0949
130	Thuiszorgdiensten	6143005	Reis- en verblijfkosten			150,00 €	-150,00 €	0,00 €	OUDERENZ	0949
130	Thuiszorgdiensten	6150010	Opleidingskosten			250,00 €	0,00 €	250,00 €	OUDERENZ	0949
130	Thuiszorgdiensten	6201000	Bezoldigingen vastbenoemd personeel			53.550,00 €	-1.720,75 €	51.829,25 €	OUDERENZ	0949
130	Thuiszorgdiensten	6201100	Vakantiegeld vastbenoemd personeel			3.805,53 €	9,11 €	3.814,64 €	OUDERENZ	0949
130	Thuiszorgdiensten	6211000	Werkgeversbijdragen wettelijke verzekeringen - vast benoemd personeel			24.150,00 €	-63,47 €	24.086,53 €	OUDERENZ	0949
130	Thuiszorgdiensten	6230001	Kosten voor verplaatsingen van en naar het werk			31,50 €	0,00 €	31,50 €	OUDERENZ	0949
130	Thuiszorgdiensten	6230004	Andere vergoedingen voor het personeel			0,00 €	508,62 €	508,62 €	OUDERENZ	0949
130	Thuiszorgdiensten	6479999	Diverse evenementen en activiteiten			1.500,00 €	0,00 €	1.500,00 €	OUDERENZ	0949
131	Maaltijden aan huis	6120160	Verzekering voertuigen			982,00 €	-473,09 €	508,91 €	OUDERENZ	0949
131	Maaltijden aan huis	6135001	Uitgegeven keuken			58.000,00 €	-41.457,56 €	16.542,44 €	OUDERENZ	0949
131	Maaltijden aan huis	6142999	Overige informaticakosten			1.000,00 €	0,00 €	1.000,00 €	OUDERENZ	0949
131	Maaltijden aan huis	6150011	Kosten werkkleding			150,00 €	-118,00 €	32,00 €	OUDERENZ	0949
131	Maaltijden aan huis	6159999	Overige exploitatiekosten			500,00 €	-500,00 €	0,00 €	OUDERENZ	0949
131	Maaltijden aan huis	6160004	Olie en brandstof voor voertuigen			1.700,00 €	-1.278,22 €	421,78 €	OUDERENZ	0949
131	Maaltijden aan huis	6160300	Onderhoud en herstelling voertuigen			3.000,00 €	-843,40 €	2.156,60 €	OUDERENZ	0949
131	Maaltijden aan huis	6203000	Bezoldigingen contractueel personeel			28.568,75 €	-19.979,54 €	8.589,21 €	OUDERENZ	0949
131	Maaltijden aan huis	6203100	Vakantiegeld contractuelen			2.024,06 €	-2,53 €	2.021,53 €	OUDERENZ	0949
131	Maaltijden aan huis	6213000	Werkgeversbijdragen wettelijke verzekeringen - contractuele n			8.528,00 €	-5.870,32 €	2.657,68 €	OUDERENZ	0949
131	Maaltijden aan huis	7000099	Opbrengsten uit andere verkopen			0,00 €	18.181,82 €	18.181,82 €	OUDERENZ	0949
131	Maaltijden aan huis	7005001	Opbrengsten uit maaltijden			115.500,00 €	-95.399,38 €	20.100,62 €	OUDERENZ	0949
135	Mindermobielen centrale	6150006	Lidmaatschappen			335,00 €	265,00 €	600,00 €	OUDERENZ	0949
135	Mindermobielen centrale	7482472	Opbrengsten mindermobielen centrale			410,00 €	190,00 €	600,00 €	OUDERENZ	0949
136	Dienstenchequeonderneming	6135001	Uitgegeven keuken			60,00 €	82,50 €	142,50 €	OUDERENZ	0949

Bitem	Omschr. Bitem	AR	Omschr. AR	Actieplan	Actie	Vorig budget	Herziening	Nieuw budget	Beleidsdomein	Beleidsveld
136	Dienstenchequeonderneming	6142999	Overige informaticakosten			960,00 €	101,30 €	1.061,30 €	OUDERENZ	0949
136	Dienstenchequeonderneming	6150006	Lidmaatschappen			10,00 €	0,00 €	10,00 €	OUDERENZ	0949
136	Dienstenchequeonderneming	6150007	Kosten voor aanwerving en selectie			1.500,00 €	-1.500,00 €	0,00 €	OUDERENZ	0949
136	Dienstenchequeonderneming	6150010	Opleidingskosten			500,00 €	-200,00 €	300,00 €	OUDERENZ	0949
136	Dienstenchequeonderneming	6150011	Kosten werkkleding			2.000,00 €	-500,00 €	1.500,00 €	OUDERENZ	0949
136	Dienstenchequeonderneming	6159999	Overige exploitatiekosten			250,00 €	-125,00 €	125,00 €	OUDERENZ	0949
136	Dienstenchequeonderneming	6203000	Bezoldigingen contractueel personeel			371.079,28 €	-39.410,26 €	331.669,02 €	OUDERENZ	0949
136	Dienstenchequeonderneming	6203100	Vakantiegeld contractuelen			14.876,77 €	13.486,68 €	28.363,45 €	OUDERENZ	0949
136	Dienstenchequeonderneming	6213000	Werkgeversbijdragen wettelijke verzekeringen - contractuele n			114.675,19 €	-12.781,89 €	101.893,30 €	OUDERENZ	0949
136	Dienstenchequeonderneming	6230001	Kosten voor verplaatsingen van en naar het werk			832,00 €	484,07 €	1.316,07 €	OUDERENZ	0949
136	Dienstenchequeonderneming	6230004	Andere vergoedingen voor het personeel			0,00 €	48,13 €	48,13 €	OUDERENZ	0949
136	Dienstenchequeonderneming	7020000	Opbrengsten uit prestaties			453.800,00 €	-35.856,57 €	417.943,43 €	OUDERENZ	0949
138	Erkende dienst logistieke hulp	6203000	Bezoldigingen contractueel personeel			116.837,16 €	-116.837,16 €	0,00 €	OUDERENZ	0949
138	Erkende dienst logistieke hulp	6203100	Vakantiegeld contractuelen			15.433,93 €	-15.433,93 €	0,00 €	OUDERENZ	0949
138	Erkende dienst logistieke hulp	6213000	Werkgeversbijdragen wettelijke verzekeringen - contractuele n			36.274,32 €	-36.274,32 €	0,00 €	OUDERENZ	0949
150	De Wissel	6103099	Overig onderhoud en herstel van gebouwen en omgeving			3.000,00 €	-500,00 €	2.500,00 €	WELZIJN	0930
150	De Wissel	6110000	Elektriciteit			2.000,00 €	0,00 €	2.000,00 €	WELZIJN	0930
150	De Wissel	6111000	Gas			3.500,00 €	-1.000,00 €	2.500,00 €	WELZIJN	0930
150	De Wissel	6113000	Water			2.250,00 €	300,00 €	2.550,00 €	WELZIJN	0930
150	De Wissel	6141004	Communicatiekosten telefoon, internet, digitale TV, ...			1.152,03 €	347,97 €	1.500,00 €	WELZIJN	0930
150	De Wissel	6150001	Aankoop klein materieel			0,00 €	1.500,00 €	1.500,00 €	WELZIJN	0930
150	De Wissel	6400000	Onroerende voorheffing			745,39 €	0,72 €	746,11 €	WELZIJN	0930
150	De Wissel	7050002	Opbrengsten uit verhuur woningen en flats			17.000,00 €	-2.293,47 €	14.706,53 €	WELZIJN	0930
151	Doorgangswoningen	6100800	Huur en huurlasten van gehuurde onroerende goederen (lange termijn)			8.724,48 €	-2.639,94 €	6.084,54 €	WELZIJN	0930
151	Doorgangswoningen	6102001	Huur & periodieke erfpachtvergoedingen			5.379,42 €	101,84 €	5.481,26 €	WELZIJN	0930
151	Doorgangswoningen	6103099	Overig onderhoud en herstel van gebouwen en omgeving			450,00 €	184,52 €	634,52 €	WELZIJN	0930
151	Doorgangswoningen	6110000	Elektriciteit			1.961,90 €	-500,00 €	1.461,90 €	WELZIJN	0930
151	Doorgangswoningen	6111000	Gas			2.537,50 €	-500,00 €	2.037,50 €	WELZIJN	0930
151	Doorgangswoningen	6113000	Water			2.283,75 €	-1.000,00 €	1.283,75 €	WELZIJN	0930
151	Doorgangswoningen	6139999	Andere erelonen en vergoedingen voor prestaties van derden			150,00 €	-150,00 €	0,00 €	WELZIJN	0930
151	Doorgangswoningen	6141004	Communicatiekosten telefoon, internet, digitale TV, ...			219,10 €	30,90 €	250,00 €	WELZIJN	0930
151	Doorgangswoningen	6150004	Controle- en keuringsorganismen technisch materieel			351,00 €	0,00 €	351,00 €	WELZIJN	0930
151	Doorgangswoningen	6159999	Overige exploitatiekosten			400,00 €	-400,00 €	0,00 €	WELZIJN	0930
151	Doorgangswoningen	6400000	Onroerende voorheffing			1.600,00 €	-730,84 €	869,16 €	WELZIJN	0930
151	Doorgangswoningen	7050002	Opbrengsten uit verhuur woningen en flats			10.584,00 €	-158,00 €	10.426,00 €	WELZIJN	0930
152	Bejaardenwoningen	6103099	Overig onderhoud en herstel van gebouwen en omgeving			21.000,00 €	5.403,33 €	26.403,33 €	OUDERENZ	0950
152	Bejaardenwoningen	6150001	Aankoop klein materieel			0,00 €	1.500,00 €	1.500,00 €	OUDERENZ	0950
152	Bejaardenwoningen	6150004	Controle- en keuringsorganismen technisch materieel			185,00 €	0,00 €	185,00 €	OUDERENZ	0950
152	Bejaardenwoningen	6159999	Overige exploitatiekosten			0,00 €	40,90 €	40,90 €	OUDERENZ	0950
152	Bejaardenwoningen	6400000	Onroerende voorheffing			11.000,00 €	-649,90 €	10.350,10 €	OUDERENZ	0950
152	Bejaardenwoningen	7000099	Opbrengsten uit andere verkopen			675,00 €	-55,00 €	620,00 €	OUDERENZ	0950
152	Bejaardenwoningen	7020000	Opbrengsten uit prestaties			0,00 €	304,93 €	304,93 €	OUDERENZ	0950
152	Bejaardenwoningen	7021000	Opbrengsten activiteiten en evenementen			100,00 €	0,00 €	100,00 €	OUDERENZ	0950
152	Bejaardenwoningen	7050002	Opbrengsten uit verhuur woningen en flats			124.838,00 €	0,00 €	124.838,00 €	OUDERENZ	0950
156	Sociaal Huis	6103099	Overig onderhoud en herstel van gebouwen en omgeving			2.000,00 €	-1.500,00 €	500,00 €	WELZIJN	0909
156	Sociaal Huis	6142999	Overige informaticakosten			0,00 €	500,00 €	500,00 €	WELZIJN	0909
156	Sociaal Huis	6143003	Relatiegeschenken			800,00 €	200,00 €	1.000,00 €	WELZIJN	0909



Bitem	Omschr. Bitem	AR	Omschr. AR	Actieplan	Actie	Vorig budget	Herziening	Nieuw budget	Beleidsdomein	Beleidsveld
156	Sociaal Huis	6150010	Opleidingskosten			500,00 €	-500,00 €	0,00 €	WELZIJN	0909
156	Sociaal Huis	6479999	Diverse evenementen en activiteiten			2.000,00 €	0,00 €	2.000,00 €	WELZIJN	0909
158	Lokaal Opvanginitiatief Ooigem (L.O.I.)	6102001	Huur & periodieke erfpachtvergoedingen			5.280,12 €	0,00 €	5.280,12 €	WELZIJN	0903
158	Lokaal Opvanginitiatief Ooigem (L.O.I.)	6103099	Overig onderhoud en herstel van gebouwen en omgeving			1.000,00 €	-500,00 €	500,00 €	WELZIJN	0903
158	Lokaal Opvanginitiatief Ooigem (L.O.I.)	6110000	Elektriciteit			1.000,00 €	1.407,20 €	2.407,20 €	WELZIJN	0903
158	Lokaal Opvanginitiatief Ooigem (L.O.I.)	6111000	Gas			1.750,00 €	0,00 €	1.750,00 €	WELZIJN	0903
158	Lokaal Opvanginitiatief Ooigem (L.O.I.)	6113000	Water			1.250,00 €	0,00 €	1.250,00 €	WELZIJN	0903
158	Lokaal Opvanginitiatief Ooigem (L.O.I.)	6120100	Brandverzekering			250,00 €	0,00 €	250,00 €	WELZIJN	0903
158	Lokaal Opvanginitiatief Ooigem (L.O.I.)	6120999	Overige verzekeringen (dienstverplaats., ...)			100,00 €	0,00 €	100,00 €	WELZIJN	0903
158	Lokaal Opvanginitiatief Ooigem (L.O.I.)	6131999	Andere erelonen en vergoedingen			250,00 €	-250,00 €	0,00 €	WELZIJN	0903
158	Lokaal Opvanginitiatief Ooigem (L.O.I.)	6135001	Uitgegeven keuken			20,00 €	-20,00 €	0,00 €	WELZIJN	0903
158	Lokaal Opvanginitiatief Ooigem (L.O.I.)	6141004	Communicatiekosten telefoon, internet, digitale TV, ...			208,80 €	541,20 €	750,00 €	WELZIJN	0903
158	Lokaal Opvanginitiatief Ooigem (L.O.I.)	6142999	Overige informaticakosten			1.100,00 €	0,00 €	1.100,00 €	WELZIJN	0903
158	Lokaal Opvanginitiatief Ooigem (L.O.I.)	6143005	Reis- en verblijfkosten			350,00 €	-350,00 €	0,00 €	WELZIJN	0903
158	Lokaal Opvanginitiatief Ooigem (L.O.I.)	6150004	Controle- en keuringsorganismen technisch materieel			160,00 €	0,00 €	160,00 €	WELZIJN	0903
158	Lokaal Opvanginitiatief Ooigem (L.O.I.)	6150400	Diverse onderhoudskosten en producten			20,00 €	-20,00 €	0,00 €	WELZIJN	0903
158	Lokaal Opvanginitiatief Ooigem (L.O.I.)	6159999	Overige exploitatiekosten			2.750,00 €	-1.375,00 €	1.375,00 €	WELZIJN	0903
158	Lokaal Opvanginitiatief Ooigem (L.O.I.)	6203000	Bezoldigingen contractueel personeel			7.441,39 €	0,00 €	7.441,39 €	WELZIJN	0903
158	Lokaal Opvanginitiatief Ooigem (L.O.I.)	6400000	Onroerende voorheffing			450,00 €	124,74 €	574,74 €	WELZIJN	0903
158	Lokaal Opvanginitiatief Ooigem (L.O.I.)	6400003	Provincie- en milieubelasting			38,00 €	-38,00 €	0,00 €	WELZIJN	0903
158	Lokaal Opvanginitiatief Ooigem (L.O.I.)	6481008	Leefgeld lokaal opvanginitiatief			18.500,00 €	0,00 €	18.500,00 €	WELZIJN	0903
158	Lokaal Opvanginitiatief Ooigem (L.O.I.)	7405006	Werkingssubsidie LOI			50.000,00 €	0,00 €	50.000,00 €	WELZIJN	0903
159	Dagopvang senioren/Noah	6103099	Overig onderhoud en herstel van gebouwen en omgeving			100,00 €	-100,00 €	0,00 €	OUDERENZ	0954
159	Dagopvang senioren/Noah	6150004	Controle- en keuringsorganismen technisch materieel			100,00 €	0,00 €	100,00 €	OUDERENZ	0954
159	Dagopvang senioren/Noah	6400000	Onroerende voorheffing			583,00 €	0,00 €	583,00 €	OUDERENZ	0954
159	Dagopvang senioren/Noah	7050002	Opbrengsten uit verhuur woningen en flats			5.400,00 €	0,00 €	5.400,00 €	OUDERENZ	0954
70	Serviceflats "Den Dries"	6001000	Aankoop technisch materiaal			350,00 €	0,00 €	350,00 €	OUDERENZ	0952
70	Serviceflats "Den Dries"	6103099	Overig onderhoud en herstel van gebouwen en omgeving			7.500,00 €	-3.500,00 €	4.000,00 €	OUDERENZ	0952
70	Serviceflats "Den Dries"	6110000	Elektriciteit			6.900,00 €	-400,00 €	6.500,00 €	OUDERENZ	0952
70	Serviceflats "Den Dries"	6120100	Brandverzekering			1.476,00 €	24,00 €	1.500,00 €	OUDERENZ	0952
70	Serviceflats "Den Dries"	6135001	Uitgegeven keuken			100,00 €	0,00 €	100,00 €	OUDERENZ	0952
70	Serviceflats "Den Dries"	6141001	Kantoorbenodigdheden			200,00 €	-200,00 €	0,00 €	OUDERENZ	0952
70	Serviceflats "Den Dries"	6141004	Communicatiekosten telefoon, internet, digitale TV, ...			300,00 €	0,00 €	300,00 €	OUDERENZ	0952
70	Serviceflats "Den Dries"	6142999	Overige informaticakosten			2.000,00 €	-50,00 €	1.950,00 €	OUDERENZ	0952
70	Serviceflats "Den Dries"	6143005	Reis- en verblijfkosten			250,00 €	-250,00 €	0,00 €	OUDERENZ	0952
70	Serviceflats "Den Dries"	6150001	Aankoop klein materieel			0,00 €	2.522,72 €	2.522,72 €	OUDERENZ	0952
70	Serviceflats "Den Dries"	6150004	Controle- en keuringsorganismen technisch materieel			400,00 €	-150,00 €	250,00 €	OUDERENZ	0952
70	Serviceflats "Den Dries"	6150010	Opleidingskosten			700,00 €	-300,00 €	400,00 €	OUDERENZ	0952
70	Serviceflats "Den Dries"	6150400	Diverse onderhoudskosten en producten			2.500,00 €	0,00 €	2.500,00 €	OUDERENZ	0952
70	Serviceflats "Den Dries"	6159999	Overige exploitatiekosten			600,00 €	0,00 €	600,00 €	OUDERENZ	0952
70	Serviceflats "Den Dries"	7000099	Opbrengsten uit andere verkopen			500,00 €	0,00 €	500,00 €	OUDERENZ	0952
70	Serviceflats "Den Dries"	7021000	Opbrengsten activiteiten en evenementen			700,00 €	0,00 €	700,00 €	OUDERENZ	0952
70	Serviceflats "Den Dries"	7050002	Opbrengsten uit verhuur woningen en flats			108.967,76 €	0,00 €	108.967,76 €	OUDERENZ	0952
70	Serviceflats "Den Dries"	7450001	Schadevergoedingen			0,00 €	1.222,26 €	1.222,26 €	OUDERENZ	0952
80	De Maalderij	6001000	Aankoop technisch materiaal			0,00 €	500,00 €	500,00 €	WELZIJN	0930
80	De Maalderij	6103099	Overig onderhoud en herstel van gebouwen en omgeving			2.000,00 €	-500,00 €	1.500,00 €	WELZIJN	0930
80	De Maalderij	6120100	Brandverzekering			450,00 €	-141,82 €	308,18 €	WELZIJN	0930
80	De Maalderij	6141004	Communicatiekosten telefoon, internet, digitale TV, ...			500,00 €	150,00 €	650,00 €	WELZIJN	0930

BiItem	Omschr. BiItem	AR	Omschr. AR	Actieplan	Actie	Vorig budget	Herziening	Nieuw budget	Beleidsdomein	Beleidsveld
80	De Maalderij	6150004	Controle- en keuringsorganismen technisch materieel			1.250,00 €	-216,37 €	1.033,63 €	WELZIJN	0930
80	De Maalderij	6400000	Onroerende voorheffing			20,00 €	2.134,81 €	2.154,81 €	WELZIJN	0930
80	De Maalderij	7050002	Opbrengsten uit verhuur woningen en flats			27.336,00 €	360,03 €	27.696,03 €	WELZIJN	0930
83411	WZC Ter Lembeek huidig	6000200	Aankoop geneesmiddelen en verzorgingsmateriaal			55.000,00 €	0,00 €	55.000,00 €	OUDERENZ	0953
83411	WZC Ter Lembeek huidig	6000300	Aankoop luiers en incontinentiemateriaal			17.500,00 €	-500,00 €	17.000,00 €	OUDERENZ	0953
83411	WZC Ter Lembeek huidig	6001000	Aankoop technisch materiaal			3.500,00 €	0,00 €	3.500,00 €	OUDERENZ	0953
83411	WZC Ter Lembeek huidig	6103099	Overig onderhoud en herstel van gebouwen en omgeving			17.000,00 €	-2.000,00 €	15.000,00 €	OUDERENZ	0953
83411	WZC Ter Lembeek huidig	6110000	Elektriciteit			47.000,00 €	-3.000,00 €	44.000,00 €	OUDERENZ	0953
83411	WZC Ter Lembeek huidig	6111000	Gas			56.000,00 €	-3.000,00 €	53.000,00 €	OUDERENZ	0953
83411	WZC Ter Lembeek huidig	6113000	Water			34.000,00 €	-2.000,00 €	32.000,00 €	OUDERENZ	0953
83411	WZC Ter Lembeek huidig	6120160	Verzekering voertuigen			85,00 €	0,00 €	85,00 €	OUDERENZ	0953
83411	WZC Ter Lembeek huidig	6131005	Erelonen en vergoedingen auteursrechten			100,00 €	-100,00 €	0,00 €	OUDERENZ	0953
83411	WZC Ter Lembeek huidig	6131999	Andere erelonen en vergoedingen			35.000,00 €	0,00 €	35.000,00 €	OUDERENZ	0953
83411	WZC Ter Lembeek huidig	6134004	Erelonen en vergoed. kapper - schoonheidsspec. - logopedie			17.000,00 €	-2.000,00 €	15.000,00 €	OUDERENZ	0953
83411	WZC Ter Lembeek huidig	6134005	Erelonen en vergoedingen coördinerend geneesheer			10.000,00 €	665,00 €	10.665,00 €	OUDERENZ	0953
83411	WZC Ter Lembeek huidig	6135001	Uitgegeven keuken			165.000,00 €	-11.503,39 €	153.496,61 €	OUDERENZ	0953
83411	WZC Ter Lembeek huidig	6135002	Uitgegeven was-linnen en herstellingen (plat linnen)			11.500,00 €	0,00 €	11.500,00 €	OUDERENZ	0953
83411	WZC Ter Lembeek huidig	6135003	Uitgegeven was-linnen en herstellingen (bewonerswas WZC)			47.000,00 €	-7.000,00 €	40.000,00 €	OUDERENZ	0953
83411	WZC Ter Lembeek huidig	6135004	Huren en wassen beroepskledij			15.000,00 €	0,00 €	15.000,00 €	OUDERENZ	0953
83411	WZC Ter Lembeek huidig	6139999	Andere erelonen en vergoedingen voor prestaties van derden			8.000,00 €	0,00 €	8.000,00 €	OUDERENZ	0953
83411	WZC Ter Lembeek huidig	6141001	Kantoorbenodigdheden			300,00 €	0,00 €	300,00 €	OUDERENZ	0953
83411	WZC Ter Lembeek huidig	6141002	Documentatie en abonnementen			600,00 €	0,00 €	600,00 €	OUDERENZ	0953
83411	WZC Ter Lembeek huidig	6141004	Communicatiekosten telefoon, internet, digitale TV, ...			17.500,00 €	0,00 €	17.500,00 €	OUDERENZ	0953
83411	WZC Ter Lembeek huidig	6142999	Overige informaticakosten			17.000,00 €	8.100,00 €	25.100,00 €	OUDERENZ	0953
83411	WZC Ter Lembeek huidig	6143003	Relatiegeschenken			400,00 €	-250,00 €	150,00 €	OUDERENZ	0953
83411	WZC Ter Lembeek huidig	6143005	Reis- en verblijfkosten			600,00 €	-400,00 €	200,00 €	OUDERENZ	0953
83411	WZC Ter Lembeek huidig	6150001	Aankoop klein materieel			0,00 €	13.897,74 €	13.897,74 €	OUDERENZ	0953
83411	WZC Ter Lembeek huidig	6150004	Controle- en keuringsorganismen technisch materieel			3.500,00 €	-1.000,00 €	2.500,00 €	OUDERENZ	0953
83411	WZC Ter Lembeek huidig	6150006	Lidmaatschappen			340,00 €	0,00 €	340,00 €	OUDERENZ	0953
83411	WZC Ter Lembeek huidig	6150010	Opleidingskosten			4.500,00 €	0,00 €	4.500,00 €	OUDERENZ	0953
83411	WZC Ter Lembeek huidig	6150013	Drukwerk voor exploitatie			500,00 €	-200,00 €	300,00 €	OUDERENZ	0953
83411	WZC Ter Lembeek huidig	6150300	Onderhoud en herstelling technisch materieel			14.000,00 €	0,00 €	14.000,00 €	OUDERENZ	0953
83411	WZC Ter Lembeek huidig	6150400	Diverse onderhoudskosten en producten			15.000,00 €	-7.500,00 €	7.500,00 €	OUDERENZ	0953
83411	WZC Ter Lembeek huidig	6159999	Overige exploitatiekosten			5.000,00 €	0,00 €	5.000,00 €	OUDERENZ	0953
83411	WZC Ter Lembeek huidig	6160300	Onderhoud en herstelling voertuigen			1.200,00 €	0,00 €	1.200,00 €	OUDERENZ	0953
83411	WZC Ter Lembeek huidig	6201000	Bezoldigingen vastbenoemd personeel			105.440,40 €	3.611,25 €	109.051,65 €	OUDERENZ	0953
83411	WZC Ter Lembeek huidig	6201001	bezold.VB pers.:verpl. & verz.			721.000,00 €	-34.771,89 €	686.228,11 €	OUDERENZ	0953
83411	WZC Ter Lembeek huidig	6201002	bezold. VB pers. : paramedisch personeel			87.550,00 €	6.951,37 €	94.501,37 €	OUDERENZ	0953
83411	WZC Ter Lembeek huidig	6201100	Vakantiegeld vastbenoemd personeel			3.610,54 €	3.658,87 €	7.269,41 €	OUDERENZ	0953
83411	WZC Ter Lembeek huidig	6201101	Vakantiegeld verpl.+verz. vastbenoemd			46.733,83 €	-1.419,17 €	45.314,66 €	OUDERENZ	0953
83411	WZC Ter Lembeek huidig	6201102	Vakantiegeld paramedici vastbenoemd			6.429,40 €	-19,76 €	6.409,64 €	OUDERENZ	0953
83411	WZC Ter Lembeek huidig	6203000	Bezoldigingen contractueel personeel			8.000,00 €	512,55 €	8.512,55 €	OUDERENZ	0953
83411	WZC Ter Lembeek huidig	6203001	Bezoldiging contr.pers.verpl.& verz.			751.900,00 €	67.928,93 €	819.828,93 €	OUDERENZ	0953
83411	WZC Ter Lembeek huidig	6203002	bezoldiging contr.pers.paramedici			46.350,00 €	1.863,91 €	48.213,91 €	OUDERENZ	0953
83411	WZC Ter Lembeek huidig	6203100	Vakantiegeld contractuelen			7.906,99 €	-6.512,00 €	1.394,99 €	OUDERENZ	0953
83411	WZC Ter Lembeek huidig	6203101	Vakantiegeld verpleg./verz. contractueel			61.017,41 €	2.763,36 €	63.780,77 €	OUDERENZ	0953
83411	WZC Ter Lembeek huidig	6203102	Vakantiegeld paramedici contractueel			3.032,05 €	-295,29 €	2.736,76 €	OUDERENZ	0953
83411	WZC Ter Lembeek huidig	6206300	Vergoedingen ander niet vastbenoemd personeel			1.124,00 €	0,00 €	1.124,00 €	OUDERENZ	0953
83411	WZC Ter Lembeek huidig	6211000	Werkgeversbijdragen wettelijke verzekeringen - vast benoemd personeel			422.300,00 €	-19.704,14 €	402.595,86 €	OUDERENZ	0953
83411	WZC Ter Lembeek huidig	6213000	Werkgeversbijdragen wettelijke verzekeringen - contractuele n			267.800,00 €	5.922,56 €	273.722,56 €	OUDERENZ	0953
83411	WZC Ter Lembeek huidig	6230001	Kosten voor verplaatsingen van en naar het werk			3.090,00 €	90,13 €	3.180,13 €	OUDERENZ	0953

Bitem	Omschr. Bitem	AR	Omschr. AR	Actieplan	Actie	Vorig budget	Herziening	Nieuw budget	Beleidsdomein	Beleidsveld
83411	WZC Ter Lembeek huidig	6230004	Andere vergoedingen voor het personeel			2.383,96 €	502,56 €	2.886,52 €	OUDERENZ	0953
83411	WZC Ter Lembeek huidig	6400003	Provincie- en milieubelasting			200,00 €	0,00 €	200,00 €	OUDERENZ	0953
83411	WZC Ter Lembeek huidig	6420000	Minderwaarde op realisatie van operationele vorderingen			7.700,00 €	-7.700,00 €	0,00 €	OUDERENZ	0953
83411	WZC Ter Lembeek huidig	6479994	Werkingskosten KELA-team			17.000,00 €	-2.000,00 €	15.000,00 €	OUDERENZ	0953
83411	WZC Ter Lembeek huidig	6479999	Diverse evenementen en activiteiten			2.000,00 €	3.000,00 €	5.000,00 €	OUDERENZ	0953
83411	WZC Ter Lembeek huidig	7000099	Opbrengsten uit andere verkopen			1.500,00 €	-1.500,00 €	0,00 €	OUDERENZ	0953
83411	WZC Ter Lembeek huidig	7021000	Opbrengsten activiteiten en evenementen			9.000,00 €	-2.000,00 €	7.000,00 €	OUDERENZ	0953
83411	WZC Ter Lembeek huidig	7025001	Opbrengsten residenten			1.226.733,00 €	0,00 €	1.226.733,00 €	OUDERENZ	0953
83411	WZC Ter Lembeek huidig	7025002	Opbrengsten mutualiteiten / RIZIV			1.648.066,00 €	0,00 €	1.648.066,00 €	OUDERENZ	0953
83411	WZC Ter Lembeek huidig	7050001	Opbrengsten uit verhuur minibus			1.000,00 €	500,00 €	1.500,00 €	OUDERENZ	0953
83411	WZC Ter Lembeek huidig	7404999	Overige algemene werkingssubsidies			0,00 €	254,38 €	254,38 €	OUDERENZ	0953
83411	WZC Ter Lembeek huidig	7405002	Personeelssubsidies algemeen			209.643,00 €	-158.048,00 €	51.595,00 €	OUDERENZ	0953
83411	WZC Ter Lembeek huidig	7405005	Toelage ingevolge arbeidsduurvermindering			113.981,00 €	23.478,00 €	137.459,00 €	OUDERENZ	0953

## Omgevingsanalyse

Voor de omgevingsanalyse wordt een beroep gedaan op de Gemeentemonitor, een rapport dat in 2018 voor de eerste maal werd samengesteld door de Studiedienst van de Vlaamse Regering, het Agentschap Binnenlands Bestuur en andere stakeholders.

Uitgangspunt is het beschrijven van 'de staat', 'de toestand' van de gemeente. De gemeentemonitor bevat een 200-tal indicatoren, waarvan een 70-tal afkomstig uit een grootschalige bevraging bij een representatief staal van de inwoners in elke Vlaamse gemeente.

De meest recente gemeentelijke profielschets van Wielsbeke dateert van maart 2018 en is terug te vinden via <http://www.statistiekvlaanderen.be>.

# Demografische kenmerken

## Stand van de bevolking

### Evolutie totale bevolking

Bron: STATBEL, verwerking Statistiek Vlaanderen

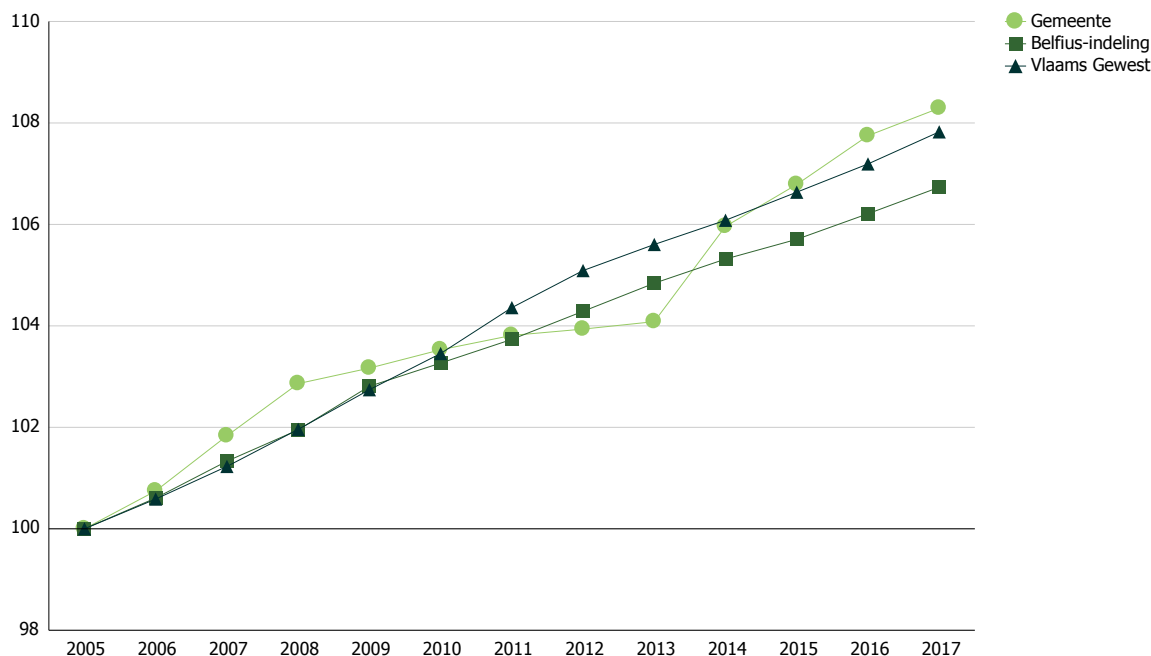
 Metadata: [demografie](#)

1 januari	Wielsbeke												
	2005	2006	2007	2008	2009	2010	2011	2012	2013	2014	2015	2016	2017
Aantal inwoners	8.840	8.906	9.002	9.093	9.120	9.152	9.177	9.188	9.201	9.367	9.440	9.525	9.573
Groei (2005=100)	100,0	100,7	101,8	102,9	103,2	103,5	103,8	103,9	104,1	106,0	106,8	107,7	108,3

1 januari	BELFIUS.Gemeenten met economische activiteit en vergrijzende bevolking (V10)												
	2005	2006	2007	2008	2009	2010	2011	2012	2013	2014	2015	2016	2017
Aantal inwoners	209.065	210.333	211.851	213.140	214.938	215.896	216.871	218.028	219.185	220.182	220.994	222.050	223.141
Groei (2005=100)	100,0	100,6	101,3	101,9	102,8	103,3	103,7	104,3	104,8	105,3	105,7	106,2	106,7

1 januari	Vlaams Gewest												
	2005	2006	2007	2008	2009	2010	2011	2012	2013	2014	2015	2016	2017
Aantal inwoners	6.043.161	6.078.600	6.117.440	6.161.600	6.208.877	6.251.983	6.306.638	6.350.765	6.381.859	6.410.705	6.444.127	6.477.804	6.516.011
Groei (2005=100)	100,0	100,6	101,2	102,0	102,7	103,5	104,4	105,1	105,6	106,1	106,6	107,2	107,8

Bevolking - groei (2005=100)



# Demografische kenmerken

## Stand van de bevolking

Evolutie van het aantal 0-19 jarigen, 20-64 jarigen en aantal 65 jarigen en ouder

Bron: STATBEL, verwerking Statistiek Vlaanderen

Metadata: [demografie](#)

1 januari	Wielsbeke												
	2005	2006	2007	2008	2009	2010	2011	2012	2013	2014	2015	2016	2017
Aantal inwoners (0-19j)	2.189	2.205	2.218	2.244	2.241	2.255	2.236	2.224	2.220	2.262	2.295	2.300	2.276
Groei (2005=100)	100,0	100,7	101,3	102,5	102,4	103,0	102,1	101,6	101,4	103,3	104,8	105,1	104,0
Aantal inwoners (20-64j)	5.200	5.223	5.320	5.394	5.415	5.437	5.454	5.451	5.449	5.520	5.546	5.604	5.649
Groei (2005=100)	100,0	100,4	102,3	103,7	104,1	104,6	104,9	104,8	104,8	106,2	106,7	107,8	108,6
Aantal inwoners (65j en ouder)	1.451	1.478	1.464	1.455	1.464	1.460	1.487	1.513	1.532	1.585	1.599	1.621	1.648
Groei (2005=100)	100,0	101,9	100,9	100,3	100,9	100,6	102,5	104,3	105,6	109,2	110,2	111,7	113,6

1 januari	BELFIUS.Gemeenten met economische activiteit en vergrijzende bevolking (V10)												
	2005	2006	2007	2008	2009	2010	2011	2012	2013	2014	2015	2016	2017
Aantal inwoners (0-19j)	47.374	47.391	47.696	47.814	48.059	48.020	47.873	47.856	47.659	47.584	47.496	47.426	47.530
Groei (2005=100)	100,0	100,0	100,7	100,9	101,4	101,4	101,1	101,0	100,6	100,4	100,3	100,1	100,3
Aantal inwoners (20-64j)	127.941	128.538	129.376	129.979	130.792	130.929	131.164	131.220	131.619	131.649	131.400	131.415	131.548
Groei (2005=100)	100,0	100,5	101,1	101,6	102,2	102,3	102,5	102,6	102,9	102,9	102,7	102,7	102,8
Aantal inwoners (65j en ouder)	33.750	34.404	34.779	35.347	36.087	36.947	37.834	38.952	39.907	40.949	42.098	43.209	44.063
Groei (2005=100)	100,0	101,9	103,0	104,7	106,9	109,5	112,1	115,4	118,2	121,3	124,7	128,0	130,6

1 januari	Vlaams Gewest												
	2005	2006	2007	2008	2009	2010	2011	2012	2013	2014	2015	2016	2017
Aantal inwoners (0-19j)	1.342.718	1.348.899	1.354.371	1.360.229	1.369.455	1.376.385	1.384.082	1.387.666	1.388.218	1.390.045	1.394.647	1.399.834	1.406.625
Groei (2005=100)	100,0	100,5	100,9	101,3	102,0	102,5	103,1	103,3	103,4	103,5	103,9	104,3	104,8
Aantal inwoners (20-64j)	3.626.563	3.645.455	3.673.762	3.701.177	3.723.015	3.740.553	3.769.208	3.783.287	3.792.676	3.798.307	3.804.014	3.812.304	3.822.351
Groei (2005=100)	100,0	100,5	101,3	102,1	102,7	103,1	103,9	104,3	104,6	104,7	104,9	105,1	105,4
Aantal inwoners (65j en ouder)	1.073.880	1.084.245	1.089.306	1.100.193	1.116.406	1.135.044	1.153.345	1.179.812	1.200.965	1.222.353	1.245.466	1.265.666	1.287.035
Groei (2005=100)	100,0	101,0	101,4	102,5	104,0	105,7	107,4	109,9	111,8	113,8	116,0	117,9	119,8

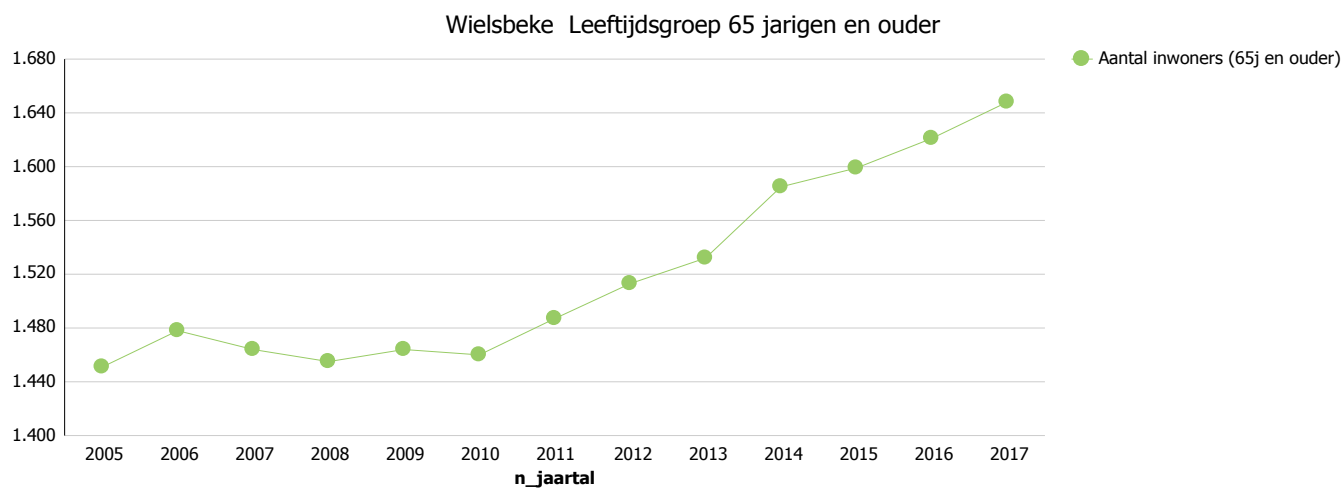
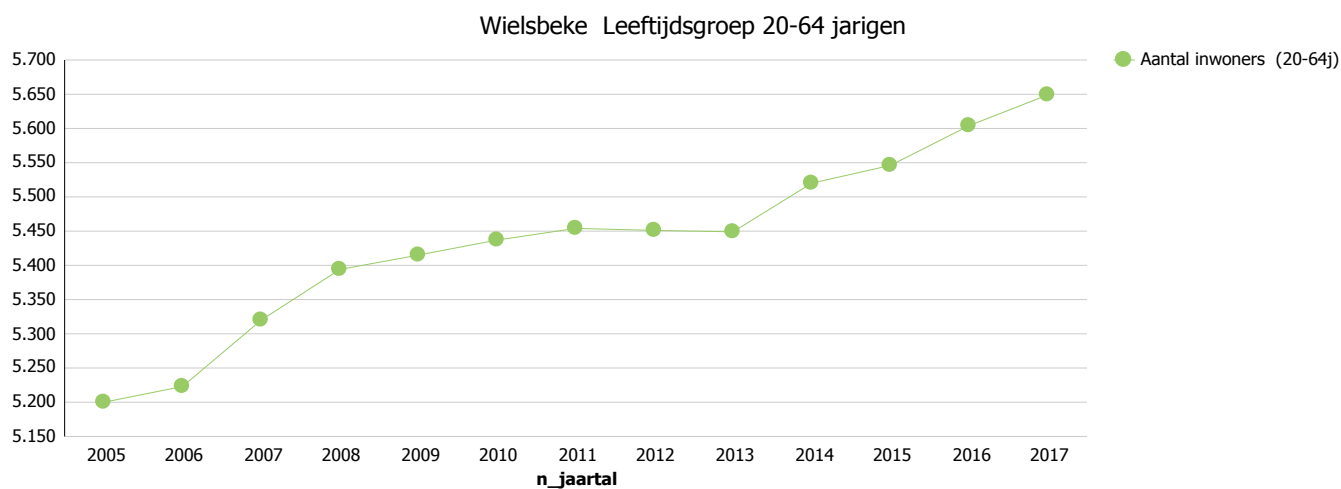
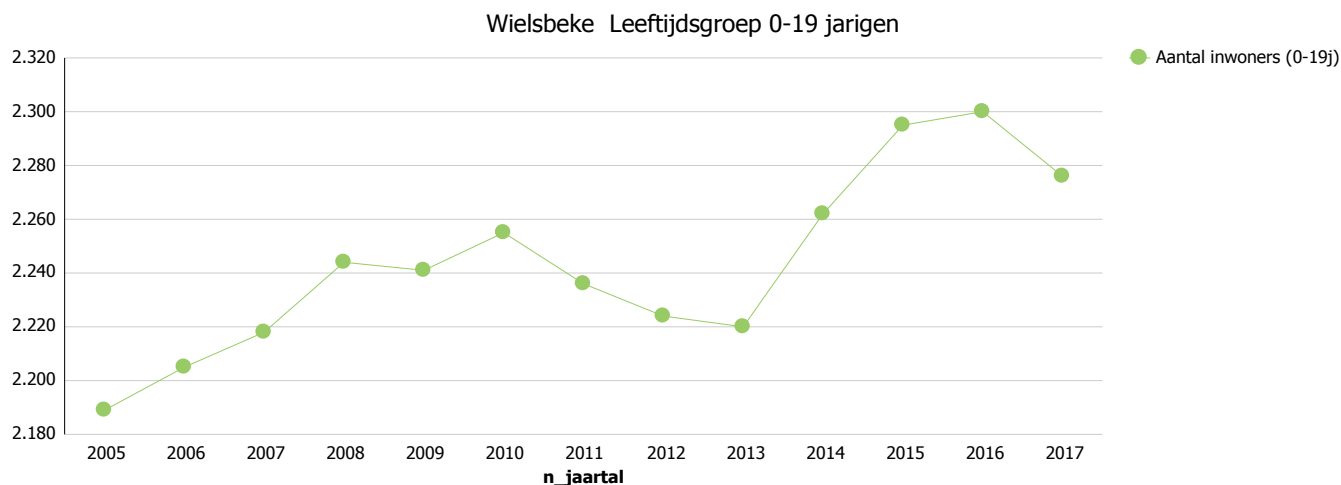
# Demografische kenmerken

## Stand van de bevolking

Evolutie van het aantal 0-19 jarigen, 20-64 jarigen en aantal 65 jarigen en ouder

Bron: STATBEL, verwerking Statistiek Vlaanderen

Metadata: [demografie](#)



# Demografische kenmerken

## Stand van de bevolking Bevolkingsstructuur - Aantal kinderen (0-17 jaar)

Bron: STATBEL, verwerking Statistiek Vlaanderen

 Metadata: [demografie](#)

1 januari	Wielsbeke										
	2007	2008	2009	2010	2011	2012	2013	2014	2015	2016	2017
Kinderen 0 - 2,5 jaar	264	280	286	283	275	257	278	286	267	262	252
Kinderen 2,5 - 5 jaar	379	379	364	418	407	426	399	409	410	417	436
Kinderen 6 - 11 jaar	680	679	674	669	673	674	660	659	695	722	711
Kinderen 12 - 17 jaar	680	686	677	659	668	642	676	683	671	673	667
Totale bevolking	9.002	9.093	9.120	9.152	9.177	9.188	9.201	9.367	9.440	9.525	9.573
Aantal kinderen t.o.v. totale bevolking	22,3%	22,3%	21,9%	22,2%	22,0%	21,8%	21,9%	21,7%	21,6%	21,8%	21,6%

1 januari	BELFIUS.Gemeenten met economische activiteit en vergrijzende bevolking (V10)										
	2007	2008	2009	2010	2011	2012	2013	2014	2015	2016	2017
Kinderen 0 - 2,5 jaar	5.656	5.663	5.793	5.773	5.703	5.640	5.614	5.537	5.520	5.339	5.388
Kinderen 2,5 - 5 jaar	7.535	7.713	7.993	8.232	8.340	8.464	8.415	8.405	8.309	8.340	8.210
Kinderen 6 - 11 jaar	14.421	14.249	14.122	13.783	13.785	13.901	13.908	14.196	14.422	14.716	14.850
Kinderen 12 - 17 jaar	15.165	15.178	15.143	15.092	14.814	14.737	14.773	14.522	14.322	14.029	14.101
Totale bevolking	211.851	213.140	214.938	215.896	216.871	218.028	219.185	220.182	220.994	222.050	223.141
Aantal kinderen t.o.v. totale bevolking	20,2%	20,1%	20,0%	19,9%	19,7%	19,6%	19,5%	19,4%	19,3%	19,1%	19,1%

1 januari	Vlaams Gewest										
	2007	2008	2009	2010	2011	2012	2013	2014	2015	2016	2017
Kinderen 0 - 2,5 jaar	163.278	165.651	171.528	173.926	175.922	176.431	175.272	172.527	170.444	168.992	167.707
Kinderen 2,5 - 5 jaar	218.832	222.943	228.787	235.504	242.072	247.196	250.217	252.816	252.474	250.964	249.098
Kinderen 6 - 11 jaar	397.916	396.050	393.675	391.904	394.685	398.579	403.208	410.506	420.446	430.080	438.558
Kinderen 12 - 17 jaar	433.243	432.147	428.380	424.092	419.440	415.423	414.093	411.747	409.006	406.895	409.013
Totale bevolking	6.117.440	6.161.600	6.208.877	6.251.983	6.306.638	6.350.765	6.381.859	6.410.705	6.444.127	6.477.804	6.516.011
Aantal kinderen t.o.v. totale bevolking	19,8%	19,7%	19,7%	19,6%	19,5%	19,5%	19,5%	19,5%	19,4%	19,4%	19,4%



# Demografische kenmerken

## Stand van de bevolking

### Bevolkingsstructuur - Aantal ouderen (65 jaar en ouder)

Bron: STATBEL, verwerking Statistiek Vlaanderen

 Metadata: [demografie](#)

1 januari	Wielsbeke										
	2007	2008	2009	2010	2011	2012	2013	2014	2015	2016	2017
65 jaar en ouder	1.464	1.455	1.464	1.460	1.487	1.513	1.532	1.585	1.599	1.621	1.648
80 jaar en ouder	385	395	402	392	411	420	439	451	466	479	500
Totale bevolking	9.002	9.093	9.120	9.152	9.177	9.188	9.201	9.367	9.440	9.525	9.573
65 jaar en ouder t.o.v. totale bevolking	16,3%	16,0%	16,1%	16,0%	16,2%	16,5%	16,7%	16,9%	16,9%	17,0%	17,2%
80 jaar en ouder t.o.v. totale bevolking	4,3%	4,3%	4,4%	4,3%	4,5%	4,6%	4,8%	4,8%	4,9%	5,0%	5,2%

1 januari	BELFIUS.Gemeenten met economische activiteit en vergrijzende bevolking (V10)										
	2007	2008	2009	2010	2011	2012	2013	2014	2015	2016	2017
65 jaar en ouder	34.779	35.347	36.087	36.947	37.834	38.952	39.907	40.949	42.098	43.209	44.063
80 jaar en ouder	8.182	8.511	8.821	9.260	9.740	10.271	10.679	11.100	11.569	11.994	12.462
Totale bevolking	211.851	213.140	214.938	215.896	216.871	218.028	219.185	220.182	220.994	222.050	223.141
65 jaar en ouder t.o.v. totale bevolking	16,4%	16,6%	16,8%	17,1%	17,4%	17,9%	18,2%	18,6%	19,0%	19,5%	19,7%
80 jaar en ouder t.o.v. totale bevolking	3,9%	4,0%	4,1%	4,3%	4,5%	4,7%	4,9%	5,0%	5,2%	5,4%	5,6%

1 januari	Vlaams Gewest										
	2007	2008	2009	2010	2011	2012	2013	2014	2015	2016	2017
65 jaar en ouder	1.089.307	1.100.194	1.116.407	1.135.045	1.153.348	1.179.812	1.200.965	1.222.353	1.245.466	1.265.666	1.287.035
80 jaar en ouder	277.514	288.938	299.847	311.262	325.277	339.643	351.211	360.997	372.442	380.204	389.124
Totale bevolking	6.117.440	6.161.600	6.208.877	6.251.983	6.306.638	6.350.765	6.381.859	6.410.705	6.444.127	6.477.804	6.516.011
65 jaar en ouder t.o.v. totale bevolking	17,8%	17,9%	18,0%	18,2%	18,3%	18,6%	18,8%	19,1%	19,3%	19,5%	19,8%
80 jaar en ouder t.o.v. totale bevolking	4,5%	4,7%	4,8%	5,0%	5,2%	5,3%	5,5%	5,6%	5,8%	5,9%	6,0%

# Demografische kenmerken

## Vooruitberekening van de bevolking Geobserveerd (2017) en geprojecteerd (2018-2024) aantal inwoners

Bron: Statistiek Vlaanderen, Vlaamse gemeentelijke demografische vooruitzichten 2018-2035

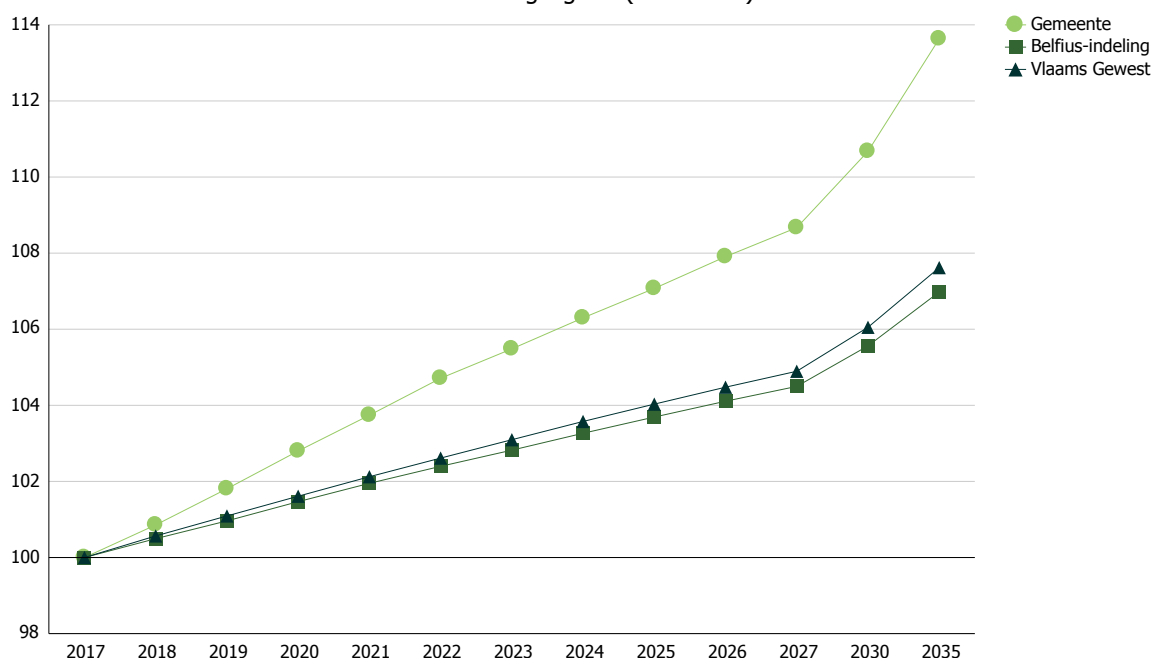
 Metadata: [demografie](#)

1 januari	Wielsbeke												
	2017	2018	2019	2020	2021	2022	2023	2024	2025	2026	2027	2030	2035
Aantal inwoners	9.573	9.655	9.746	9.841	9.931	10.024	10.098	10.176	10.250	10.330	10.403	10.595	10.878
Groei (2017=100)	100,0	100,9	101,8	102,8	103,7	104,7	105,5	106,3	107,1	107,9	108,7	110,7	113,6

1 januari	BELFIUS.Gemeenten met economische activiteit en vergrijzende bevolking (V10)												
	2017	2018	2019	2020	2021	2022	2023	2024	2025	2026	2027	2030	2035
Aantal inwoners	223.141	224.246	225.288	226.416	227.492	228.490	229.438	230.428	231.380	232.307	233.178	235.553	238.715
Groei (2017=100)	100,0	100,5	101,0	101,5	101,9	102,4	102,8	103,3	103,7	104,1	104,5	105,6	107,0

1 januari	Vlaams Gewest												
	2017	2018	2019	2020	2021	2022	2023	2024	2025	2026	2027	2030	2035
Aantal inwoners	6.516.011	6.552.971	6.587.211	6.621.004	6.654.415	6.686.296	6.717.747	6.748.985	6.778.698	6.807.702	6.834.986	6.910.317	7.012.515
Groei (2017=100)	100,0	100,6	101,1	101,6	102,1	102,6	103,1	103,6	104,0	104,5	104,9	106,1	107,6

Bevolking - groei (2017=100)



# Demografische kenmerken

## Stand van de bevolking

Afhankelijkheidsratio (bevolking 0-19 jaar en 65 jaar en ouder ten opzichte van de bevolking 20-64 jaar)

Bron: ADS, verwerking Statistiek Vlaanderen

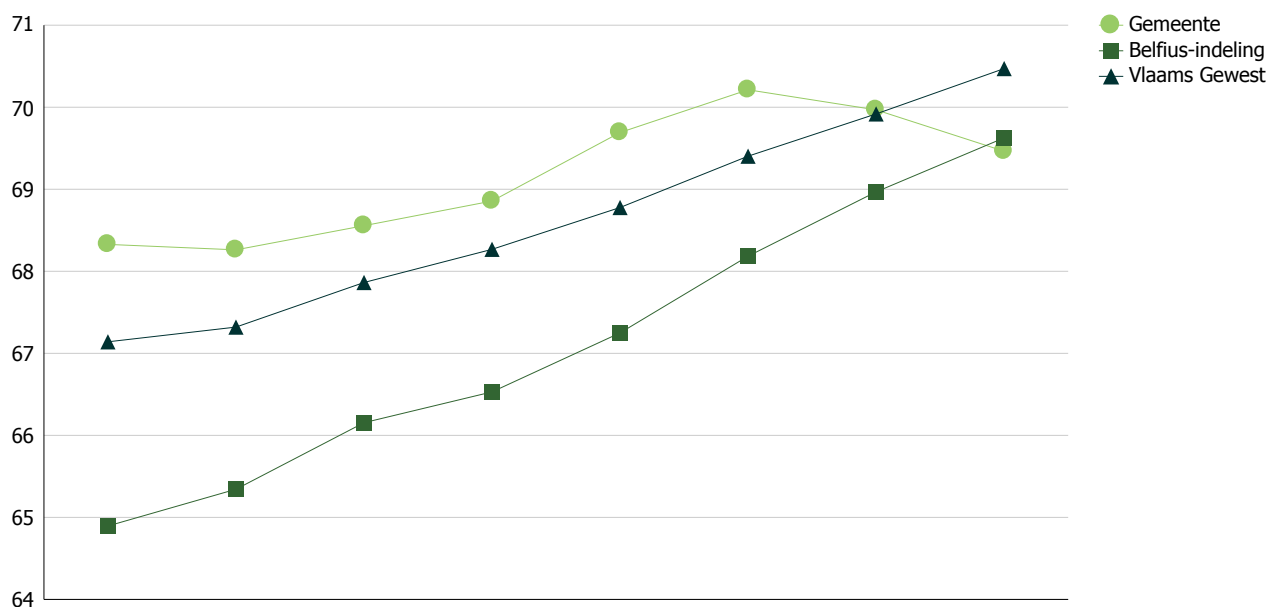
Metadata: [demografie](#)

1 januari	Wielsbeke							
	2010	2011	2012	2013	2014	2015	2016	2017
0-19 jaar	2.255	2.236	2.224	2.220	2.262	2.295	2.300	2.276
65 jaar en ouder	1.460	1.487	1.513	1.532	1.585	1.599	1.621	1.648
20-64 jaar	5.437	5.454	5.451	5.449	5.520	5.546	5.604	5.649
Afhankelijkheidsratio	68,3	68,3	68,6	68,9	69,7	70,2	70,0	69,5

1 januari	BELFIUS.Gemeenten met economische activiteit en vergrijzende bevolking (V10)							
	2010	2011	2012	2013	2014	2015	2016	2017
0-19 jaar	48.020	47.873	47.856	47.659	47.584	47.496	47.426	47.530
65 jaar en ouder	36.947	37.834	38.952	39.907	40.949	42.098	43.209	44.063
20-64 jaar	130.929	131.164	131.220	131.619	131.649	131.400	131.415	131.548
Afhankelijkheidsratio	64,9	65,3	66,2	66,5	67,2	68,2	69,0	69,6

1 januari	Vlaams Gewest							
	2010	2011	2012	2013	2014	2015	2016	2017
0-19 jaar	1.376.385	1.384.082	1.387.666	1.388.218	1.390.045	1.394.647	1.399.834	1.406.625
65 jaar en ouder	1.135.045	1.153.348	1.179.812	1.200.965	1.222.353	1.245.466	1.265.666	1.287.035
20-64 jaar	3.740.553	3.769.208	3.783.287	3.792.676	3.798.307	3.804.014	3.812.304	3.822.351
Afhankelijkheidsratio	67,1	67,3	67,9	68,3	68,8	69,4	69,9	70,5

Evolutie afhankelijkheidsratio



# Demografische kenmerken

## Stand van de bevolking

Evolutie van aantal vreemdelingen (= personen met vreemde nationaliteit) per nationaliteitsgroep ten opzichte van het totaal aantal inwoners op 1 januari

Bron: STATBEL, verwerking Statistiek Vlaanderen

Metadata: [demografie](#)

		Wielsbeke									
		2007	2008	2009	2010	2011	2012	2013	2014	2015	2016
Nederland	Aantal vreemdelingen	15	29	31	37	41	40	43	40	45	55
	% t.o.v. totaal aantal inwoners	0,2	0,3	0,3	0,4	0,4	0,4	0,5	0,4	0,5	0,6
Burlanden zonder NL	Aantal vreemdelingen	15	14	17	17	15	16	15	13	10	13
	% t.o.v. totaal aantal inwoners	0,2	0,2	0,2	0,2	0,2	0,2	0,2	0,1	0,1	0,1
West- en Noord-EU15	Aantal vreemdelingen	5	8	9	8	3	3	3	3	3	4
	% t.o.v. totaal aantal inwoners	0,1	0,1	0,1	0,1	0,0	0,0	0,0	0,0	0,0	0,0
Zuid-EU15	Aantal vreemdelingen	3	3	8	9	8	9	9	7	18	15
	% t.o.v. totaal aantal inwoners	0,0	0,0	0,1	0,1	0,1	0,1	0,1	0,1	0,2	0,2
EU12 (EU13 vanaf 2014)	Aantal vreemdelingen	10	15	29	8	31	35	29	41	63	92
	% t.o.v. totaal aantal inwoners	0,1	0,2	0,3	0,1	0,3	0,4	0,3	0,4	0,7	1,0
Europa niet-EU	Aantal vreemdelingen	8	9	4	14	14	15	16	12	17	12
	% t.o.v. totaal aantal inwoners	0,1	0,1	0,0	0,2	0,2	0,2	0,2	0,1	0,2	0,1
Turkije	Aantal vreemdelingen	7	7	3	2	3	3	3	3	3	3
	% t.o.v. totaal aantal inwoners	0,1	0,1	0,0	0,0	0,0	0,0	0,0	0,0	0,0	0,0
Maghreb	Aantal vreemdelingen	46	41	37	40	37	34	36	44	46	51
	% t.o.v. totaal aantal inwoners	0,5	0,5	0,4	0,4	0,4	0,4	0,4	0,5	0,5	0,5
Andere landen	Aantal vreemdelingen	13	21	18	18	20	18	18	17	17	13
	% t.o.v. totaal aantal inwoners	0,1	0,2	0,2	0,2	0,2	0,2	0,2	0,2	0,2	0,1
Totaal aantal vreemdelingen		122	147	156	153	172	173	172	180	222	258
% t.o.v. totaal aantal inwoners		<b>1,4</b>	<b>1,6</b>	<b>1,7</b>	<b>1,7</b>	<b>1,9</b>	<b>1,9</b>	<b>1,9</b>	<b>1,9</b>	<b>2,4</b>	<b>2,7</b>

# Demografische kenmerken

## Stand van de bevolking

Evolutie van aantal inwoners van buitenlandse herkomst (EU en niet EU) ten opzichte van het totaal aantal inwoners op 1 januari

Bron: DWH AM&SB KSZ, verwerking Statistiek Vlaanderen

Metadata: [demografie](#)

	Wielsbeke											
	2011		2012		2013		2014		2015		2016	
	Aantal	%	Aantal	%	Aantal	%	Aantal	%	Aantal	%	Aantal	%
<b>EU</b>	200	2,18	210	2,29	206	2,24	222	2,37	257	2,72	304	3,19
<b>Niet EU</b>	430	4,69	443	4,82	450	4,89	481	5,14	507	5,38	537	5,64

	BELFIUS.Gemeenten met economische activiteit en vergrijzende bevolking (V10)											
	2011		2012		2013		2014		2015		2016	
	Aantal	%	Aantal	%	Aantal	%	Aantal	%	Aantal	%	Aantal	%
<b>EU</b>	10.520	4,85	10.928	5,01	11.537	5,26	11.954	5,42	12.385	5,60	12.879	5,80
<b>Niet EU</b>	7.455	3,43	8.008	3,67	8.507	3,88	8.943	4,06	9.310	4,21	9.910	4,46

	Vlaams Gewest											
	2011		2012		2013		2014		2015		2016	
	Aantal	%	Aantal	%	Aantal	%	Aantal	%	Aantal	%	Aantal	%
<b>EU</b>	500.266	7,92	520.416	8,18	539.639	8,44	557.858	8,69	577.909	8,96	597.923	9,21
<b>Niet EU</b>	576.347	9,12	612.682	9,63	642.374	10,04	666.013	10,37	690.643	10,71	730.492	11,26

# Demografische kenmerken

## Loop van de bevolking

Natuurlijk access (=aantal geboorten - aantal overlijdens )

Bron: STABEL, verwerking Statistiek Vlaanderen

Metadata: [demografie](#)

loop	Wielsbeke										
	2006	2007	2008	2009	2010	2011	2012	2013	2014	2015	2016
Aantal geboorten	107	118	111	123	97	111	123	108	87	106	86
Aantal overlijdens	71	71	73	84	86	79	81	74	73	64	80
Natuurlijk access	36	47	38	39	11	32	42	34	14	42	6

loop	BELFIUS.Gemeenten met economische activiteit en vergrijzende bevolking (V10)										
	2006	2007	2008	2009	2010	2011	2012	2013	2014	2015	2016
Aantal geboorten	2.236	2.182	2.322	2.274	2.185	2.153	2.145	2.134	2.121	2.082	2.088
Aantal overlijdens	1.788	1.786	1.770	1.834	1.854	1.788	2.033	2.003	1.889	1.965	1.942
Natuurlijk access	448	396	552	440	331	365	112	131	232	117	146

loop	Vlaams Gewest										
	2006	2007	2008	2009	2010	2011	2012	2013	2014	2015	2016
Aantal geboorten	65.655	65.689	69.928	68.925	70.079	69.290	68.549	67.491	67.211	65.606	65.992
Aantal overlijdens	56.179	55.644	57.760	58.332	58.577	58.212	61.124	61.621	58.852	62.291	60.913
Natuurlijk access	9.476	10.045	12.168	10.593	11.502	11.078	7.425	5.870	8.359	3.315	5.079

# Demografische kenmerken

## Loop van de bevolking

Natuurlijk access (=aantal geboorten - aantal overlijdens ) per 1.000 inwoners

Bron: STATBEL, verwerking Statistiek Vlaanderen

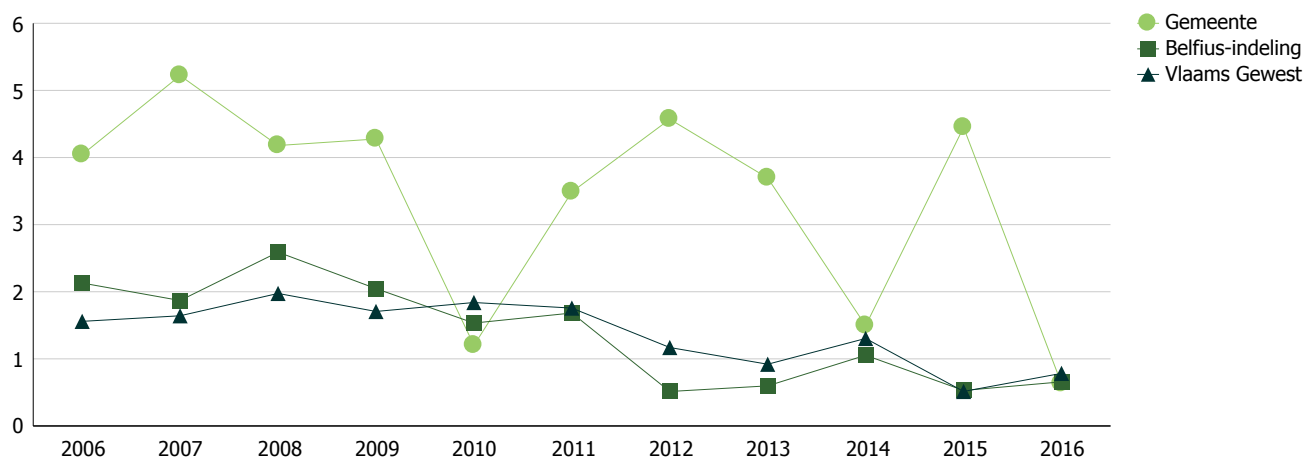
Metadata: [demografie](#)

loop	Wielsbeke										
	2006	2007	2008	2009	2010	2011	2012	2013	2014	2015	2016
Geboorten per 1.000 inwoners	12,0	13,1	12,2	13,5	10,6	12,1	13,4	11,7	9,3	11,2	9,0
Overlijdens per 1.000 inwoners	8,0	7,9	8,0	9,2	9,4	8,6	8,8	8,0	7,8	6,8	8,4
Natuurlijk access per 1.000 inwoners	4,0	5,2	4,2	4,3	1,2	3,5	4,6	3,7	1,5	4,4	0,6

loop	BELFIUS.Gemeenten met economische activiteit en vergrijzende bevolking (V10)										
	2006	2007	2008	2009	2010	2011	2012	2013	2014	2015	2016
Geboorten per 1.000 inwoners	10,6	10,3	10,9	10,6	10,1	9,9	9,8	9,7	9,6	9,4	9,4
Overlijdens per 1.000 inwoners	8,5	8,4	8,3	8,5	8,6	8,2	9,3	9,1	8,6	8,9	8,7
Natuurlijk access per 1.000 inwoners	2,1	1,9	2,6	2,0	1,5	1,7	0,5	0,6	1,1	0,5	0,7

loop	Vlaams Gewest										
	2006	2007	2008	2009	2010	2011	2012	2013	2014	2015	2016
Geboorten per 1.000 inwoners	10,8	10,7	11,3	11,1	11,2	11,0	10,8	10,6	10,5	10,2	10,2
Overlijdens per 1.000 inwoners	9,2	9,1	9,4	9,4	9,4	9,2	9,6	9,7	9,2	9,7	9,4
Natuurlijk access per 1.000 inwoners	1,6	1,6	2,0	1,7	1,8	1,8	1,2	0,9	1,3	0,5	0,8

Natuurlijk access per 1.000 inwoners



# Demografische kenmerken

## Loop van de bevolking Migraties in de gemeente

Bron: STATBEL, verwerking Statistiek Vlaanderen

 Metadata: [demografie](#)

 Verhuisbewegingen binnen België (interne migraties)<sup>1</sup>, in de loop van het jaar

loop	Wielsbeke										
	2006	2007	2008	2009	2010	2011	2012	2013	2014	2015	2016
Interne inwijking	395	456	401	438	406	416	410	489	465	409	406
Interne uitwijking	366	442	424	461	415	441	429	365	407	380	405
Saldo	29	14	-23	-23	-9	-25	-19	124	58	29	1

Verhuisbewegingen van en naar het buitenland (internationale migraties), in de loop van het jaar

loop		Wielsbeke										
		2006	2007	2008	2009	2010	2011	2012	2013	2014	2015	2016
Internationale inwijking	vanuit buitenland	18	30	38	29	33	17	7	18	21	27	51
	vanuit wachtregister <sup>2</sup>	8	1	2	9	5	0	0	0	0	0	15
	herinschrijving <sup>3</sup>	9	5	1	9	2	0	2	5	1	3	5
	<i>totaal</i> <sup>5</sup>	35	36	41	47	40	17	9	23	22	30	71
Internationale uitwijking	naar buitenland	3	5	16	23	7	10	15	6	9	10	8
	naar wachtregister <sup>4</sup>						0	0	0	0	0	0
	ambtshalve geschrapt <sup>3</sup>	2	2	11	8	8	2	4	9	10	6	24
	<i>totaal</i> <sup>5</sup>	5	7	27	31	15	12	19	15	19	16	32
Saldo		30	29	14	16	25	5	-10	8	3	14	39

Saldo van alle verhuisbewegingen, in de loop van het jaar

loop	Wielsbeke										
	2006	2007	2008	2009	2010	2011	2012	2013	2014	2015	2016
<i>Totaal migratiesaldo</i>	59	43	-9	-7	16	-20	-29	132	61	43	40

<sup>1</sup>Gemeentegrensoverschrijdende in- en uitwijkingen binnen België

<sup>2</sup>ADS gebruikt de term "veranderd van register (binnen)". Vóór 2010 werd er geen opsplitsing gemaakt tussen "veranderd van register (binnen)" en "veranderd van register (buiten)" maar werd het saldo van beide bewegingen opgenomen als "veranderd van register" bij internationale inwijkingen.

<sup>3</sup>Vanaf 2010 wordt ambtshalve schrapping en herinschrijving enkel genoteerd als beide gebeurtenissen niet in hetzelfde kalenderjaar vallen.

<sup>4</sup>ADS gebruikt de term "veranderd van register (buiten)". Vóór 2010 werd er geen opsplitsing gemaakt tussen "veranderd van register (binnen)" en "veranderd van register (buiten)" maar werd het saldo van beide bewegingen opgenomen als "veranderd van register" bij internationale inwijkingen.

<sup>5</sup>Cijfers vóór 2010 zijn niet perfect vergelijkbaar met cijfers vanaf 2010 ten gevolge van wijzigingen in de definities (zie voetnoten 2, 3 en 4).



# Demografische kenmerken

## Stand van de huishoudens Evolutie aantal huishoudens

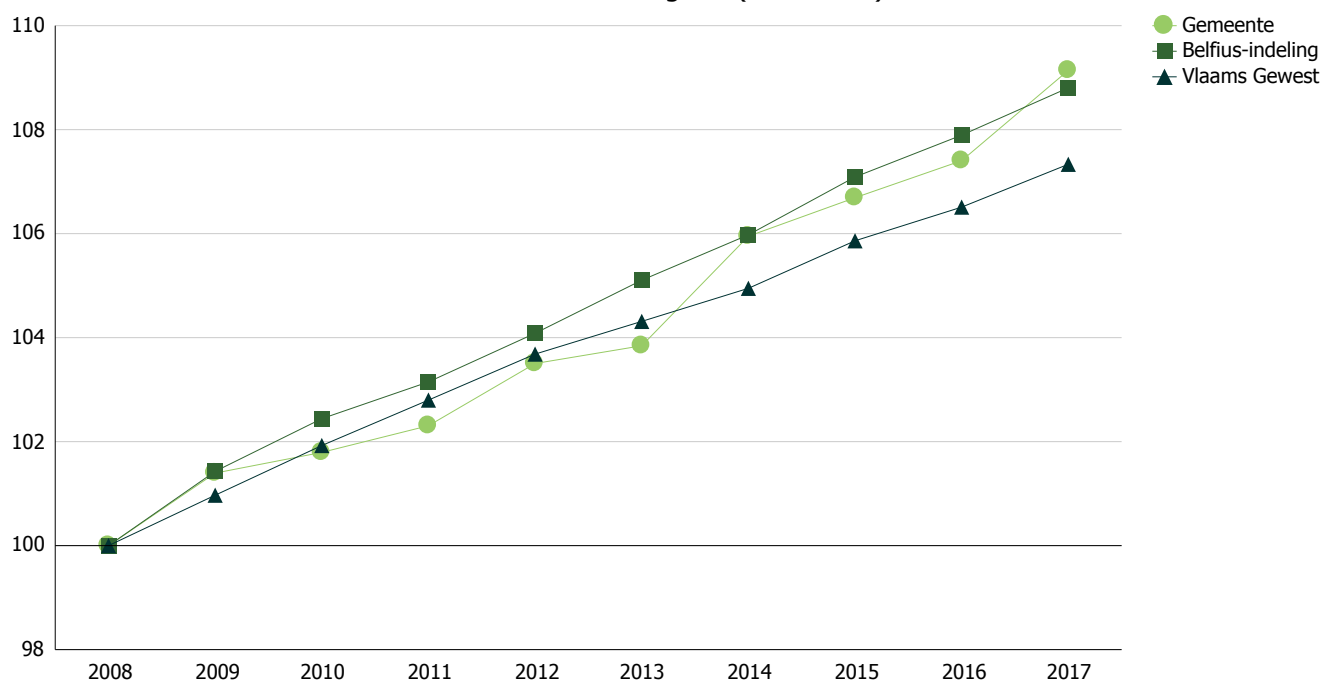
Bron: STATBEL, verwerking Statistiek Vlaanderen  
Metadata: [demografie](#)

1 januari	Wielsbeke									
	2008	2009	2010	2011	2012	2013	2014	2015	2016	2017
Aantal huishoudens	3.512	3.561	3.575	3.593	3.635	3.647	3.721	3.747	3.772	3.833
Groei (2008=100)	100,0	101,4	101,8	102,3	103,5	103,8	106,0	106,7	107,4	109,1

1 januari	BELFIUS.Gemeenten met economische activiteit en vergrijzende bevolking (V10)									
	2008	2009	2010	2011	2012	2013	2014	2015	2016	2017
Aantal huishoudens	84.485	85.692	86.548	87.145	87.935	88.798	89.535	90.475	91.154	91.923
Groei (2008=100)	100,0	101,4	102,4	103,1	104,1	105,1	106,0	107,1	107,9	108,8

1 januari	Vlaams Gewest									
	2008	2009	2010	2011	2012	2013	2014	2015	2016	2017
Aantal huishoudens	2.580.049	2.605.076	2.629.733	2.652.271	2.675.085	2.691.319	2.707.723	2.731.319	2.748.019	2.769.259
Groei (2008=100)	100,0	101,0	101,9	102,8	103,7	104,3	104,9	105,9	106,5	107,3

Huishoudens - groei (2008=100)



# Zorg en gezondheid

## Welzijn

Totaal aantal kinderopvangplaatsen (capaciteit) t.o.v. de doelgroep 0-3 jarigen (in %)

Bron: Kind en Gezin, verwerking Statistiek Vlaanderen

Metadata: [zorg en gezondheid](#)

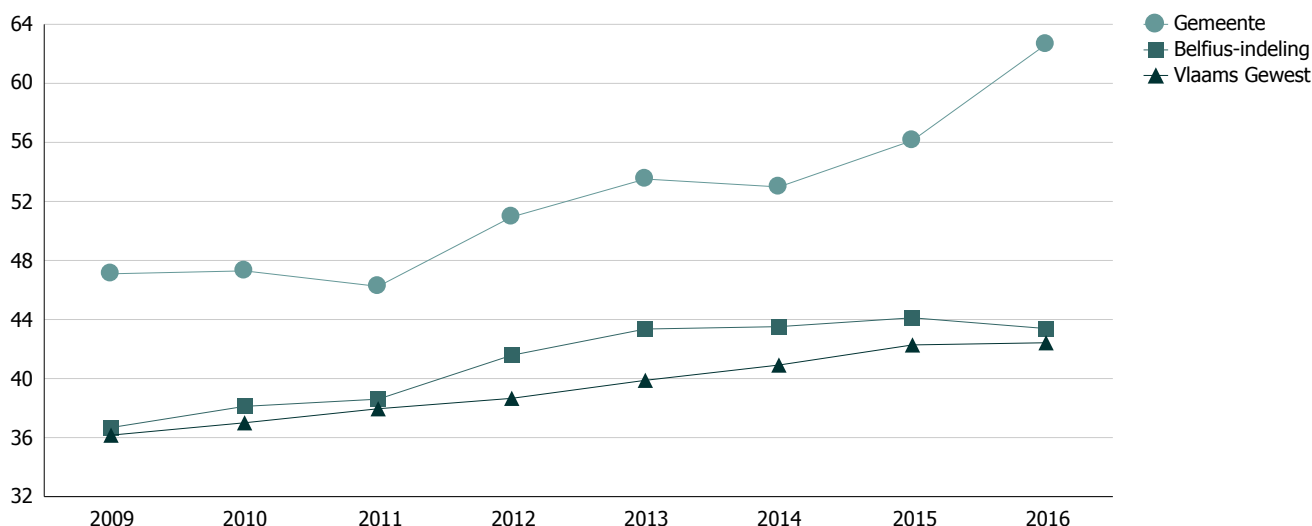
	Wielsbeke							
	2009	2010	2011	2012	2013	2014	2015	2016
Totaal aantal opvangplaatsen (capaciteit)	167	159	145	160	178	175	178	181
Totaal aantal kinderopvangplaatsen (capaciteit) t.o.v. de doelgroep 0-3 jarigen (in %)	47	47	46	51	54	53	56	63

	BELFIUS.Gemeenten met economische activiteit en vergrijzende bevolking (V10)							
	2009	2010	2011	2012	2013	2014	2015	2016
Totaal aantal opvangplaatsen (capaciteit)	2.555	2.623	2.619	2.791	2.886	2.859	2.854	2.771
Totaal aantal kinderopvangplaatsen (capaciteit) t.o.v. de doelgroep 0-3 jarigen (in %)	37	38	39	42	43	44	44	43

	Vlaams Gewest							
	2009	2010	2011	2012	2013	2014	2015	2016
Totaal aantal opvangplaatsen (capaciteit)	75.857	78.945	80.959	82.208	83.601	84.744	86.406	86.159
Totaal aantal kinderopvangplaatsen (capaciteit) t.o.v. de doelgroep 0-3 jarigen (in %)	36	37	38	39	40	41	42	42

Noot : In 2016 werd nieuwe regelgeving van kracht, die een invloed heeft op de berekening

Totaal aantal kinderopvangplaatsen (capaciteit) t.o.v. de doelgroep 0-3 jarigen (in %)



# Zorg en gezondheid

## Voldoende kinderopvang

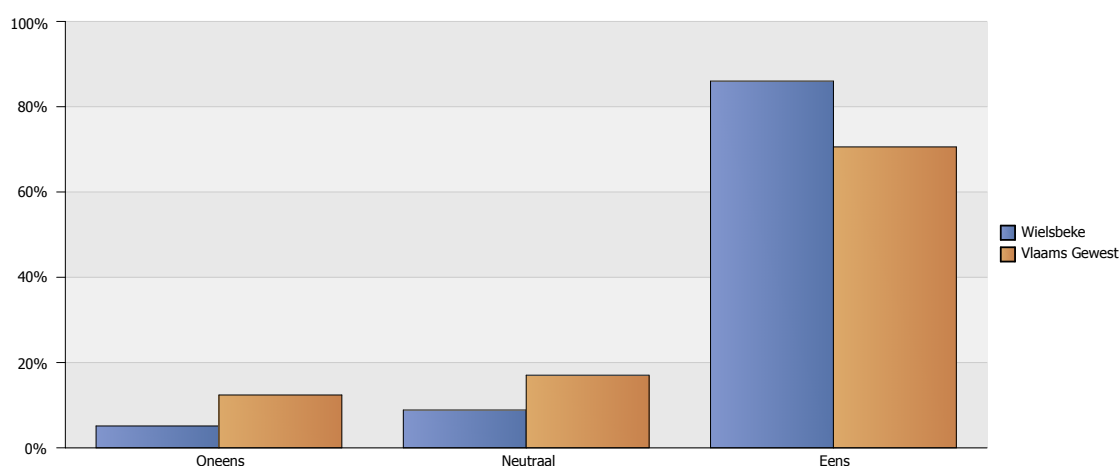
Aandeel (%) van de inwoners dat vindt dat er voldoende aanbod aan kinderopvang is in de gemeente/stad

Bron: Survey Gemeentemonitor/Stadsmonitor, Statistiek Vlaanderen/ABB

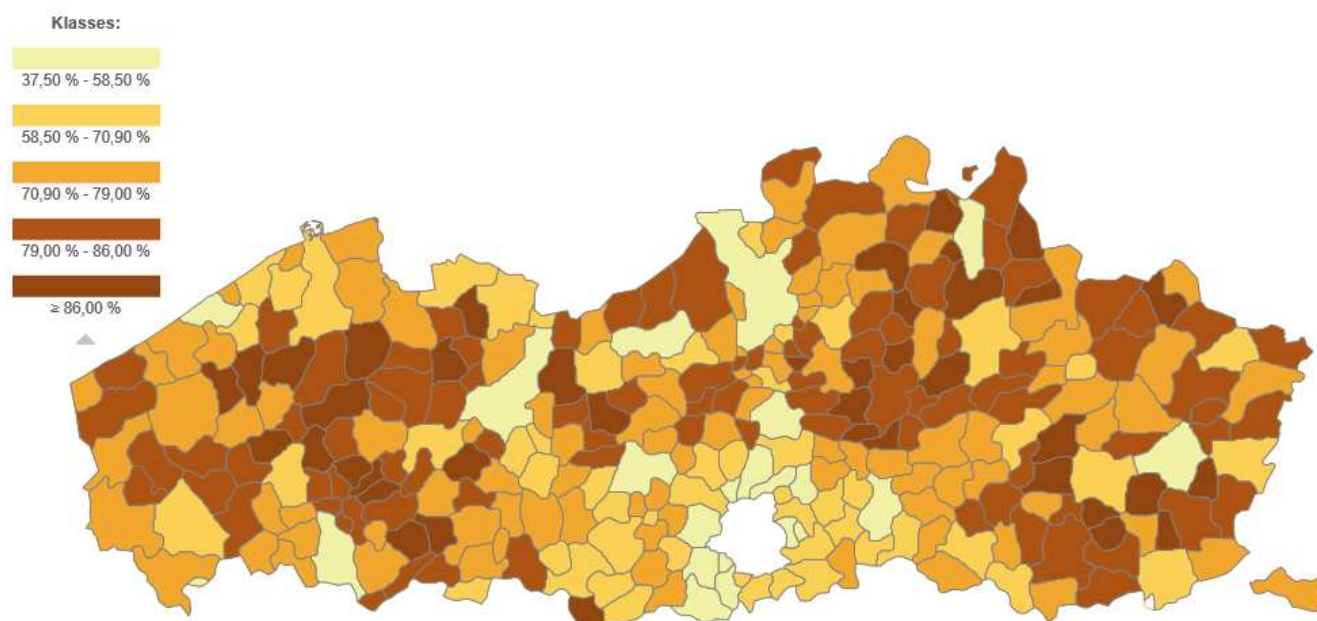
Metadata: [zorg en gezondheid](#)

Meer info? Zie leeswijzer Survey Gemeentemonitor/Stadsmonitor

2017	Oneens	Neutraal	Eens
Wielsbeke	5%	9%	86%
Vlaams Gewest	12%	17%	71%



Kaart : Aandeel (%) van de inwoners dat vindt dat er voldoende aanbod aan kinderopvang is in de gemeente/stad



# Zorg en gezondheid

## Tevredenheid kinderopvang

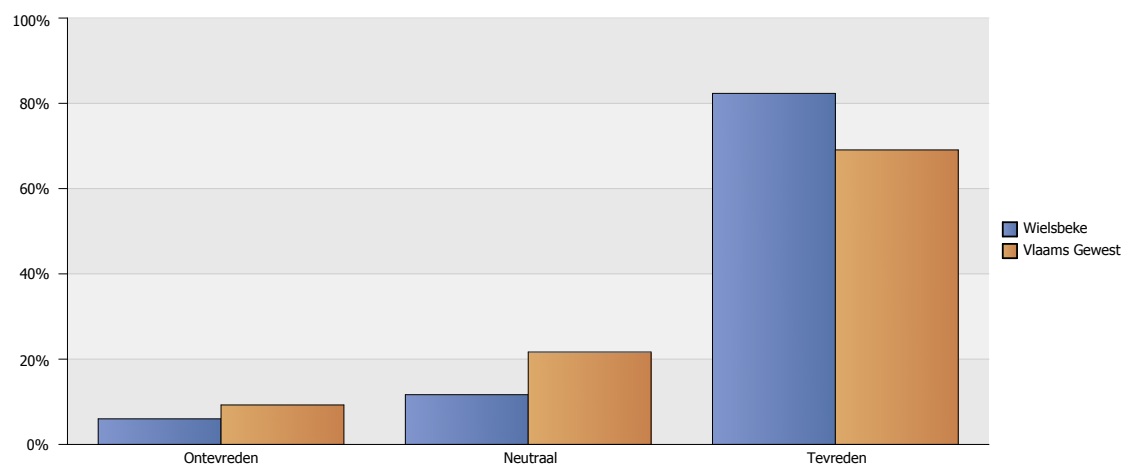
Aandeel (%) van de inwoners dat tevreden is over de kinderopvang in de gemeente/stad

Bron: Survey Gemeentemonitor/Stadsmonitor, Statistiek Vlaanderen/ABB

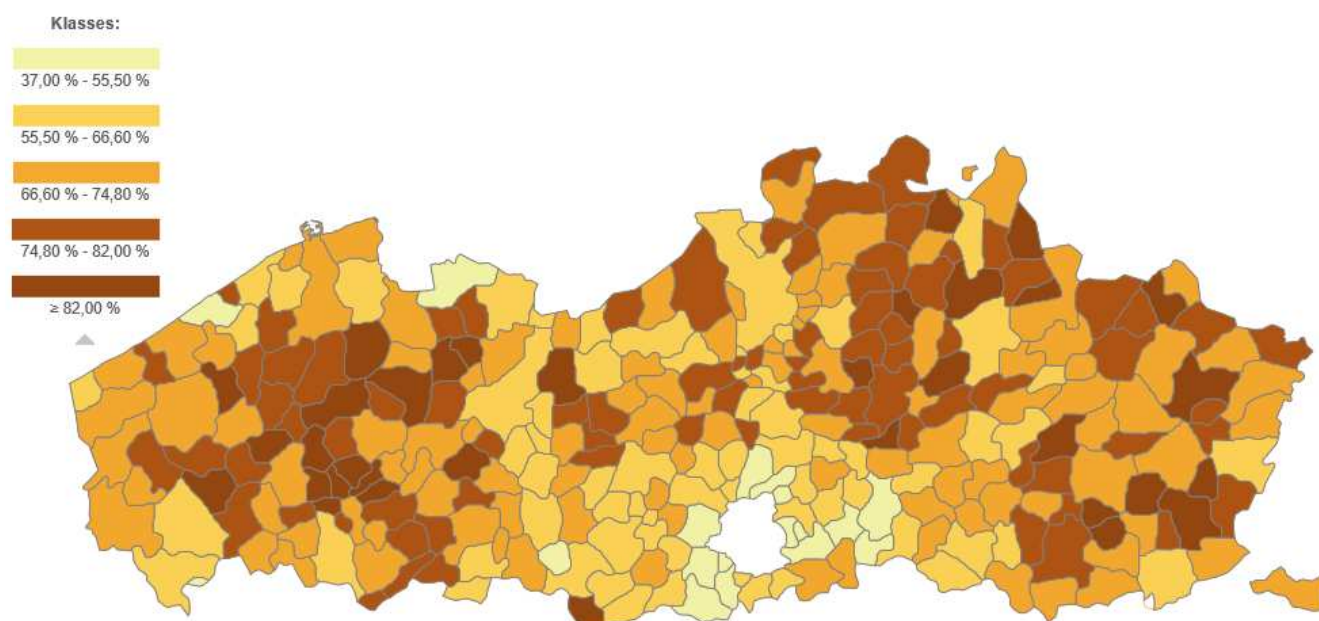
Metadata: [zorg en gezondheid](#)

Meer info? Zie leeswijzer Survey Gemeentemonitor/Stadsmonitor

2017	Ontevreden	Neutraal	Tevreden
Wielsbeke	6%	12%	82%
Vlaams Gewest	9%	22%	69%



Kaart : Aandeel (%) van de inwoners dat tevreden is over de kinderopvang in de gemeente/stad



# Zorg en gezondheid

## Tevredenheid gezondheidsvoorzieningen

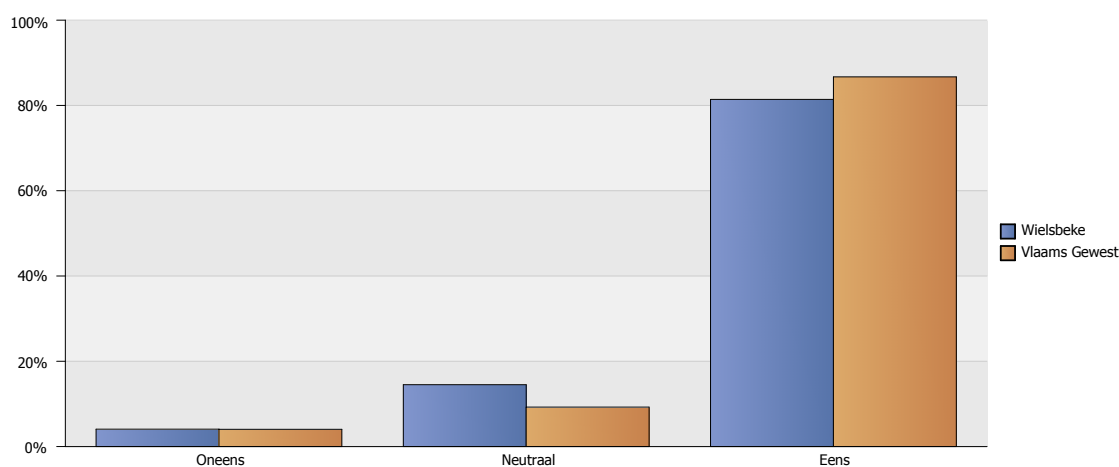
Aandeel (%) van de inwoners dat tevreden is over de gezondheidsvoorzieningen in de gemeente/stad

Bron: Survey Gemeentemonitor/Stadsmonitor, Statistiek Vlaanderen/ABB

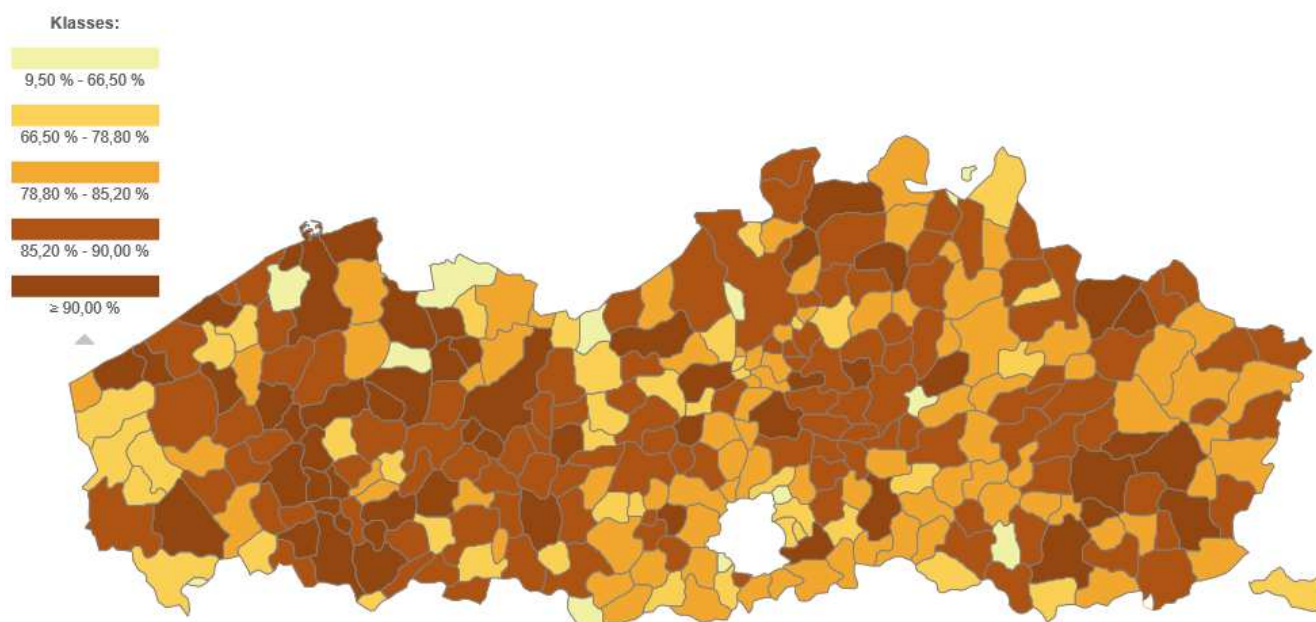
Metadata: [zorg en gezondheid](#)

Meer info? Zie leeswijzer Survey Gemeentemonitor/Stadsmonitor

2017	Oneens	Neutraal	Eens
Wielsbeke	4%	15%	81%
Vlaams Gewest	4%	9%	87%



Kaart : Aandeel (%) van de inwoners dat tevreden is over de gezondheidsvoorzieningen in de gemeente/stad



# Zorg en gezondheid

## Tevredenheid ouderenvoorzieningen

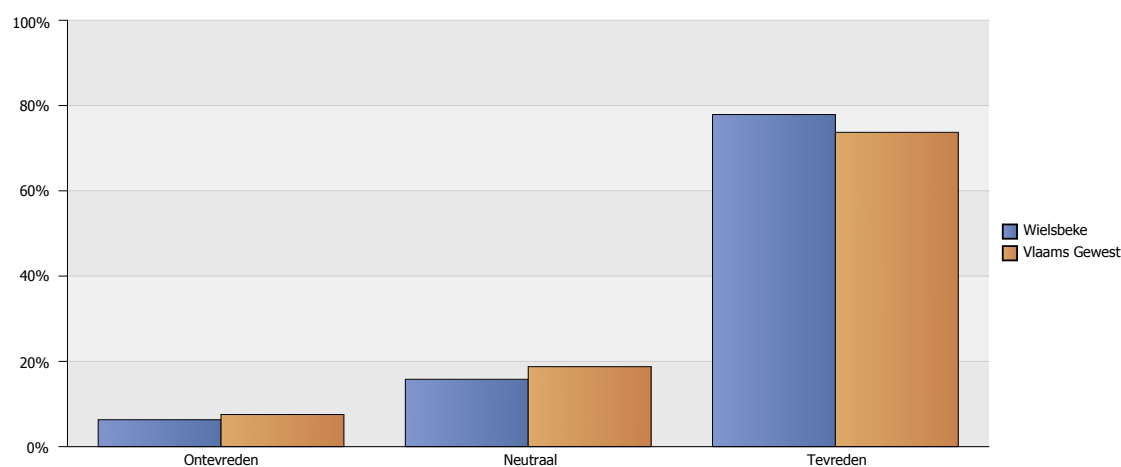
Aandeel (%) van de inwoners dat tevreden is over de ouderenvoorzieningen in de gemeente/stad

Bron: Survey Gemeentemonitor/Stadsmonitor, Statistiek Vlaanderen/ABB

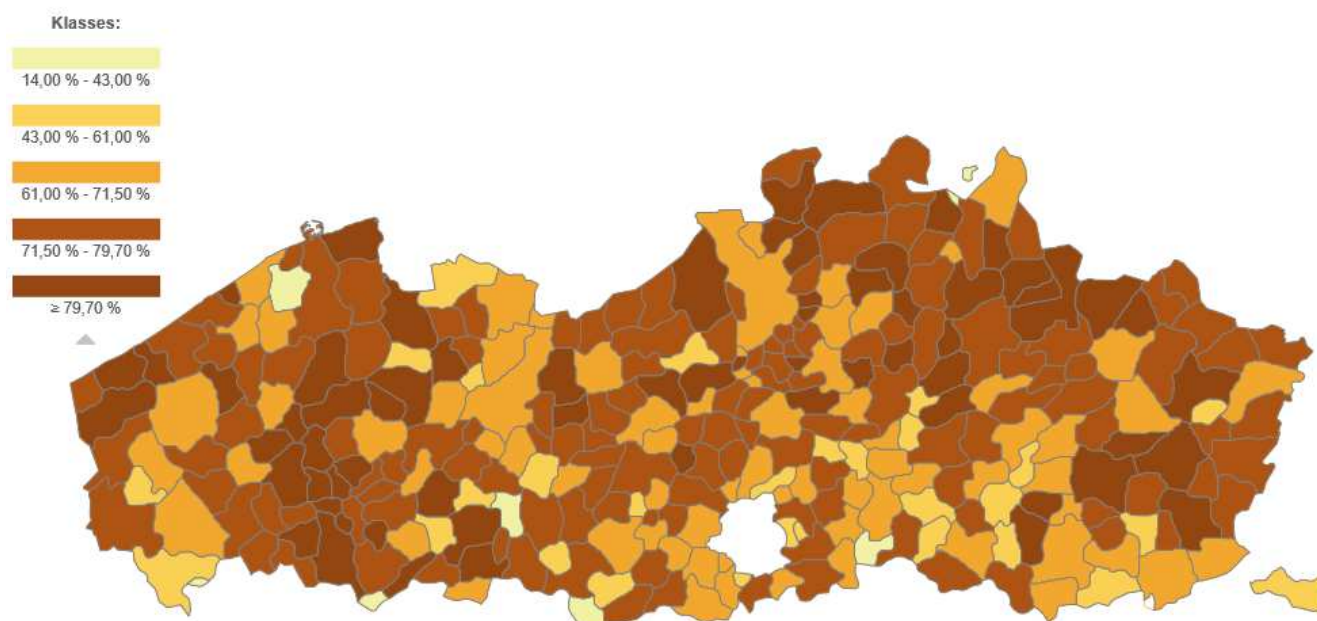
Metadata: [zorg en gezondheid](#)

Meer info? Zie leeswijzer Survey Gemeentemonitor/Stadsmonitor

2017	Ontevreden	Neutraal	Tevreden
Wielsbeke	6%	16%	78%
Vlaams Gewest	8%	19%	74%



Kaart : Aandeel (%) van de inwoners dat tevreden is over de ouderenvoorzieningen in de gemeente/stad



# Zorg en gezondheid

## Ouderenzorg

### Aantal plaatsen in de residentiële ouderenzorg per 1.000 65-plussers

Bron: VAZG, verwerking Statistiek Vlaanderen

 Metadata: [zorg en gezondheid](#)

	Wielsbeke						
	2010	2011	2012	2013	2014	2015	2016
Aantal erkende plaatsen - groepen van assistentiewoningen	24	24	24	24	24	24	24
Aantal erkende plaatsen - woonzorgcentra	70	70	70	70	70	70	70
Aantal 65-plussers	1.460	1.487	1.513	1.532	1.585	1.599	1.621
Aantal plaatsen per 1.000 65-plussers	64,384	63,215	62,128	61,358	59,306	58,787	57,989

	BELFIUS.Gemeenten met economische activiteit en vergrijzende bevolking (V10)						
	2010	2011	2012	2013	2014	2015	2016
Aantal erkende plaatsen - groepen van assistentiewoningen	354	374	374	481	539	539	585
Aantal erkende plaatsen - woonzorgcentra	2.151	2.160	2.187	2.242	2.326	2.414	2.495
Aantal 65-plussers	36.947	37.834	38.952	39.907	40.949	42.098	43.209
Aantal plaatsen per 1.000 65-plussers	67,8	67,0	65,7	68,2	70,0	70,1	71,3

	Vlaams Gewest						
	2010	2011	2012	2013	2014	2015	2016
Aantal erkende plaatsen - groepen van assistentiewoningen	14.401	14.958	15.645	16.664	17.997	19.179	20.335
Aantal erkende plaatsen - woonzorgcentra	66.437	67.282	68.667	69.902	71.611	73.611	75.877
Aantal 65-plussers	1.135.045	1.153.348	1.179.812	1.200.965	1.222.353	1.245.466	1.265.666
Aantal plaatsen per 1.000 65-plussers	71,2	71,3	71,5	72,1	73,3	74,5	76,0

# Zorg en gezondheid

## Ouderenzorg

### Aantal gerechtigden mantel & thuiszorg per 1.000 65-plussers

Bron: VAZG, verwerking Statistiek Vlaanderen

Leeswijzer: [zorgverzekering](#)

	Wielsbeke									
	2007	2008	2009	2010	2011	2012	2013	2014	2015	2016
Aantal gerechtigden mantel & thuiszorg (65-plussers)	83	86	98	107	130	119	126	126	123	137
65-plussers	1.464	1.455	1.464	1.460	1.487	1.513	1.532	1.585	1.599	1.621
<i>Aantal gerechtigden mantel &amp; thuiszorg per 1.000 65-plussers</i>	<i>56,7</i>	<i>59,1</i>	<i>66,9</i>	<i>73,3</i>	<i>87,4</i>	<i>78,7</i>	<i>82,2</i>	<i>79,5</i>	<i>76,9</i>	<i>84,5</i>

	BELFIUS.Gemeenten met economische activiteit en vergrijzende bevolking (V10)									
	2007	2008	2009	2010	2011	2012	2013	2014	2015	2016
Aantal gerechtigden mantel & thuiszorg (65-plussers)	2.936	3.124	3.373	3.621	3.827	3.935	4.083	4.204	4.397	4.641
65-plussers	34.779	35.347	36.087	36.947	37.834	38.952	39.907	40.949	42.098	43.209
<i>Aantal gerechtigden mantel &amp; thuiszorg per 1.000 65-plussers</i>	<i>84,4</i>	<i>88,4</i>	<i>93,5</i>	<i>98,0</i>	<i>101,2</i>	<i>101,0</i>	<i>102,3</i>	<i>102,7</i>	<i>104,4</i>	<i>107,4</i>

	Vlaams Gewest									
	2007	2008	2009	2010	2011	2012	2013	2014	2015	2016
Aantal gerechtigden mantel & thuiszorg (65-plussers)	81.785	87.394	95.063	101.607	106.442	109.889	115.260	118.866	122.255	127.636
65-plussers	1.089.307	1.100.194	1.116.407	1.135.045	1.153.348	1.179.812	1.200.965	1.222.353	1.245.466	1.265.666
<i>Aantal gerechtigden mantel &amp; thuiszorg per 1.000 65-plussers</i>	<i>75,1</i>	<i>79,4</i>	<i>85,2</i>	<i>89,5</i>	<i>92,3</i>	<i>93,1</i>	<i>96,0</i>	<i>97,2</i>	<i>98,2</i>	<i>100,8</i>



# Armoede

## Gemiddeld inkomen per inwoner (in €)

Bron: Statbel, verwerking Statistiek Vlaanderen

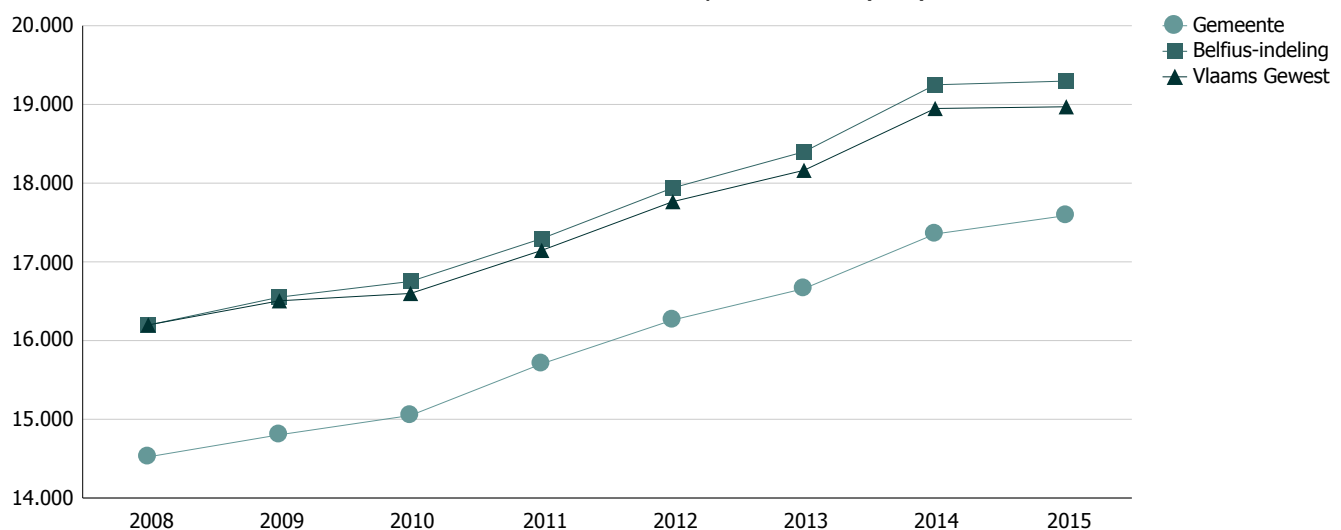
 Metadata: [armoede](#)

	Wielsbeke							
	2008	2009	2010	2011	2012	2013	2014	2015
Netto belastbaar inkomen (x 1 miljoen)	132,447	135,480	138,104	144,297	149,626	156,055	163,823	167,529
Totale bevolking in jaar x+1	9.120	9.152	9.177	9.188	9.201	9.367	9.440	9.525
Gemiddeld inkomen per inwoner (in €)	14.523	14.803	15.049	15.705	16.262	16.660	17.354	17.588

	BELFIUS.Gemeenten met economische activiteit en vergrijzende bevolking (V10)							
	2008	2009	2010	2011	2012	2013	2014	2015
Netto belastbaar inkomen (x 1 miljoen)	3.481,239	3.573,429	3.632,848	3.770,932	3.932,130	4.051,023	4.254,093	4.284,850
Totale bevolking in jaar x+1	214.938	215.896	216.871	218.028	219.185	220.182	220.994	222.050
Gemiddeld inkomen per inwoner (in €)	16.196	16.552	16.751	17.296	17.940	18.399	19.250	19.297

	Vlaams Gewest							
	2008	2009	2010	2011	2012	2013	2014	2015
Netto belastbaar inkomen (* 1 miljoen)	100.576,997	103.191,442	104.680,991	108.888,022	113.374,497	116.437,984	122.107,486	122.885,872
Totale bevolking in jaar x+1	6.208.877	6.251.983	6.306.638	6.350.765	6.381.859	6.410.705	6.444.127	6.477.804
Gemiddeld inkomen per inwoner (in €)	16.199	16.505	16.599	17.146	17.765	18.163	18.949	18.970

## Gemiddeld inkomen per inwoner (in €)



# Armoede

## Gemiddeld inkomen per aangifte (in €)

Bron: Statbel, verwerking Statistiek Vlaanderen

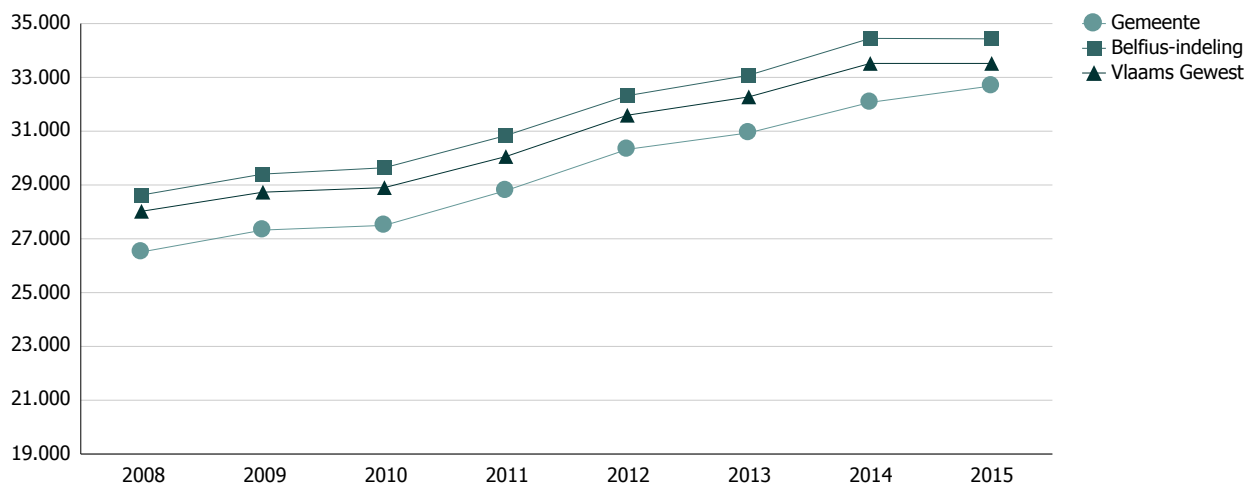
 Metadata: [armoede](#)

	Wielsbeke							
	2008	2009	2010	2011	2012	2013	2014	2015
Netto belastbaar inkomen (x 1 miljoen)	132,447	135,480	138,104	144,297	149,626	156,055	163,823	167,529
Totaal aantal aangiften (zonder nulaangiften)	4.996	4.958	5.022	5.012	4.934	5.044	5.108	5.126
Gemiddeld inkomen per aangifte (in €)	26.511	27.326	27.500	28.790	30.325	30.939	32.072	32.682

	BELFIUS.Gemeenten met economische activiteit en vergrijzende bevolking (V10)							
	2008	2009	2010	2011	2012	2013	2014	2015
Netto belastbaar inkomen (x 1 miljoen)	3.481,239	3.573,429	3.632,848	3.770,932	3.932,130	4.051,023	4.254,093	4.284,850
Totaal aantal aangiften (zonder nulaangiften)	121.606	121.520	122.560	122.280	121.665	122.460	123.489	124.441
Gemiddeld inkomen per aangifte (in €)	28.627	29.406	29.641	30.839	32.319	33.080	34.449	34.433

	Vlaams Gewest							
	2008	2009	2010	2011	2012	2013	2014	2015
Netto belastbaar inkomen (x 1 miljoen)	100.576,997	103.191,442	104.680,991	108.888,022	113.374,497	116.437,984	122.107,486	122.885,872
Totaal aantal aangiften (zonder nulaangiften)	3.589.172	3.591.381	3.621.888	3.622.583	3.588.650	3.607.684	3.642.974	3.666.095
Gemiddeld inkomen per aangifte (in €)	28.022	28.733	28.902	30.058	31.593	32.275	33.519	33.520

Gemiddeld inkomen per aangifte (in €)



# Armoede

Aantal personen met een (equivalent) leefloon in het kader van het Recht op Maatschappelijke Integratie of Maatschappelijke Hulp per 1.000 inwoners

Bron: POD Maatschappelijke Integratie, verwerking Statistiek Vlaanderen

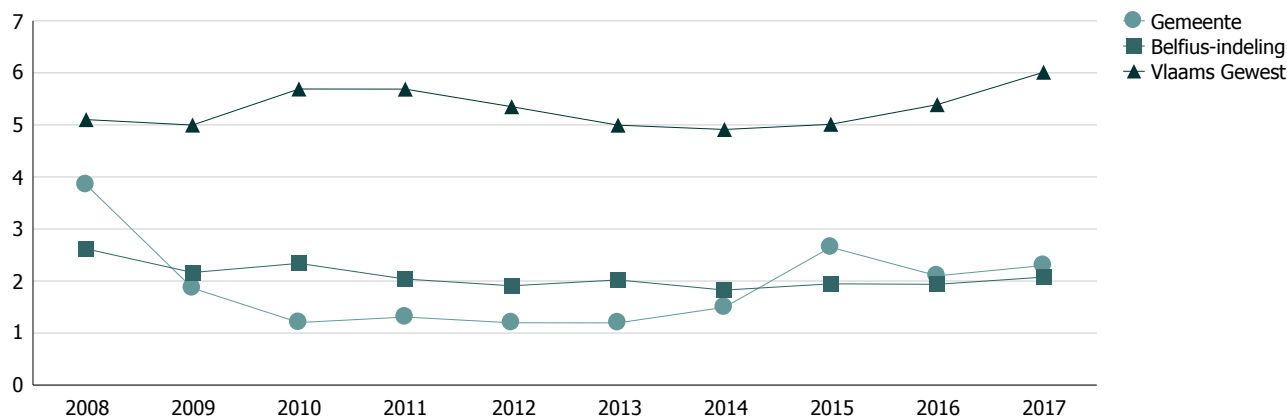
Metadata: [armoede](#)

	Wielsbeke									
	2008	2009	2010	2011	2012	2013	2014	2015	2016	2017
Aantal (equivalent) leefloontrekkers	35	17	11	12	11	11	14	25	20	22
Aantal inwoners	9.093	9.120	9.152	9.177	9.188	9.201	9.367	9.440	9.525	9.573
Aantal (equivalent) leefloontrekkers per 1.000 inwoners	3,8	1,9	1,2	1,3	1,2	1,2	1,5	2,6	2,1	2,3

	BELFIUS.Gemeenten met economische activiteit en vergrijzende bevolking (V10)									
	2008	2009	2010	2011	2012	2013	2014	2015	2016	2017
Aantal (equivalent) leefloontrekkers	558	465	505	442	416	443	402	430	430	463
Aantal inwoners	213.140	214.938	215.896	216.871	218.028	219.185	220.182	220.994	222.050	223.141
Aantal (equivalent) leefloontrekkers per 1.000 inwoners	2,6	2,2	2,3	2,0	1,9	2,0	1,8	1,9	1,9	2,1

	Vlaams Gewest									
	2008	2009	2010	2011	2012	2013	2014	2015	2016	2017
Aantal (equivalent) leefloontrekkers	31.435	31.026	35.573	35.869	33.975	31.878	31.488	32.295	34.910	39.173
Aantal inwoners	6.161.600	6.208.877	6.251.983	6.306.638	6.350.765	6.381.859	6.410.705	6.444.127	6.477.804	6.516.011
Aantal (equivalent) leefloontrekkers per 1.000 inwoners	5,1	5,0	5,7	5,7	5,3	5,0	4,9	5,0	5,4	6,0

Aantal personen met een (equivalent) leefloon in het kader van het Recht op Maatschappelijke Integratie of Maatschappelijke Hulp per 1.000 inwoners



# Armoede

Aantal personen met een (equivalent) leefloon in het kader van het Recht op Maatschappelijke Integratie of Maatschappelijke Hulp naar leeftijd per 1.000 inwoners van 18 t.e.m. 24 jaar

Bron: POD Maatschappelijke Integratie, verwerking Statistiek Vlaanderen

Metadata: [armoede](#)

	Wielsbeke									
	2008	2009	2010	2011	2012	2013	2014	2015	2016	2017
Aantal (equivalent) leefloontrekkers (18-24)	9	2	3	6	2	2	5	7	6	10
Aantal 18-24 jarigen	795	801	773	769	778	746	799	796	782	764
Aantal (equivalent) leefloontrekkers (18-24) per 1.000 inwoners (18-24)	11,3	2,5	3,9	7,8	2,6	2,7	6,3	8,8	7,7	13,1

	BELFIUS.Gemeenten met economische activiteit en vergrijzende bevolking (V10)									
	2008	2009	2010	2011	2012	2013	2014	2015	2016	2017
Aantal (equivalent) leefloontrekkers (18-24)	132	134	135	128	116	151	132	136	141	163
Aantal 18-24 jarigen	17.089	17.066	17.233	17.434	17.564	17.638	17.658	17.633	17.640	17.426
Aantal (equivalent) leefloontrekkers (18-24) per 1.000 inwoners (18-24)	7,7	7,9	7,8	7,3	6,6	8,6	7,5	7,7	8,0	9,4

	Vlaams Gewest									
	2008	2009	2010	2011	2012	2013	2014	2015	2016	2017
Aantal (equivalent) leefloontrekkers (18-24)	7.766	8.105	9.323	9.219	8.641	8.700	9.153	9.383	10.199	11.661
Aantal 18-24 jarigen	501.380	507.851	515.457	525.090	530.239	531.025	530.018	528.494	525.370	520.674
Aantal (equivalent) leefloontrekkers (18-24) per 1.000 inwoners (18-24)	15,5	16,0	18,1	17,6	16,3	16,4	17,3	17,8	19,4	22,4

Aantal personen met een (equivalent) leefloon in het kader van het Recht op Maatschappelijke Integratie of Maatschappelijke Hulp naar leeftijd per 1.000 inwoners van 18 t.e.m. 24 jaar



# Armoede

Inkomensgarantie voor ouderen (IGO) / gewaarborgd inkomen voor bejaarden (GIB) per 1.000 inwoners van 65 jaar en ouder

Bron: Rijksdienst voor pensioenen, verwerking Statistiek Vlaanderen

Metadata: [armoede](#)

	Wielsbeke									
	2008	2009	2010	2011	2012	2013	2014	2015	2016	2017
Aantal IGO-gerechtigden	95	100	96	94	99	97	100	92	91	86
Aantal IGO-gerechtigden per 1.000 inwoners van 65+	65,3	68,3	65,8	63,2	65,4	63,3	63,1	57,5	56,1	52,2
Aantal GIB-gerechtigden	9	8	6	6	6	6	6	5	3	3
Aantal GIB-gerechtigden per 1.000 inwoners van 65+	6,2	5,5	4,1	4,0	4,0	3,9	3,8	3,1	1,9	1,8

	BELFIUS.Gemeenten met economische activiteit en vergrijzende bevolking (V10)									
	2008	2009	2010	2011	2012	2013	2014	2015	2016	2017
Aantal IGO-gerechtigden	1.236	1.318	1.336	1.383	1.392	1.417	1.392	1.404	1.347	1.276
Aantal IGO-gerechtigden per 1.000 inwoners van 65+	35,0	36,5	36,2	36,6	35,7	35,5	34,0	33,4	31,2	29,0
Aantal GIB-gerechtigden	189	170	147	127	118	106	92	79	64	55
Aantal GIB-gerechtigden per 1.000 inwoners van 65+	5,3	4,7	4,0	3,4	3,0	2,7	2,2	1,9	1,5	1,2

	Vlaams Gewest									
	2008	2009	2010	2011	2012	2013	2014	2015	2016	2017
Aantal IGO-gerechtigden	44.754	48.016	48.636	50.552	51.893	53.684	55.977	56.174	54.519	52.298
Aantal IGO-gerechtigden per 1.000 inwoners van 65+	40,7	43,0	42,8	43,8	44,0	44,7	45,8	45,1	43,1	40,6
Aantal GIB-gerechtigden	8.433	7.391	6.442	5.679	5.009	4.412	3.920	3.427	2.922	2.573
Aantal GIB-gerechtigden per 1.000 inwoners van 65+	7,7	6,6	5,7	4,9	4,2	3,7	3,2	2,8	2,3	2,0

# Armoede

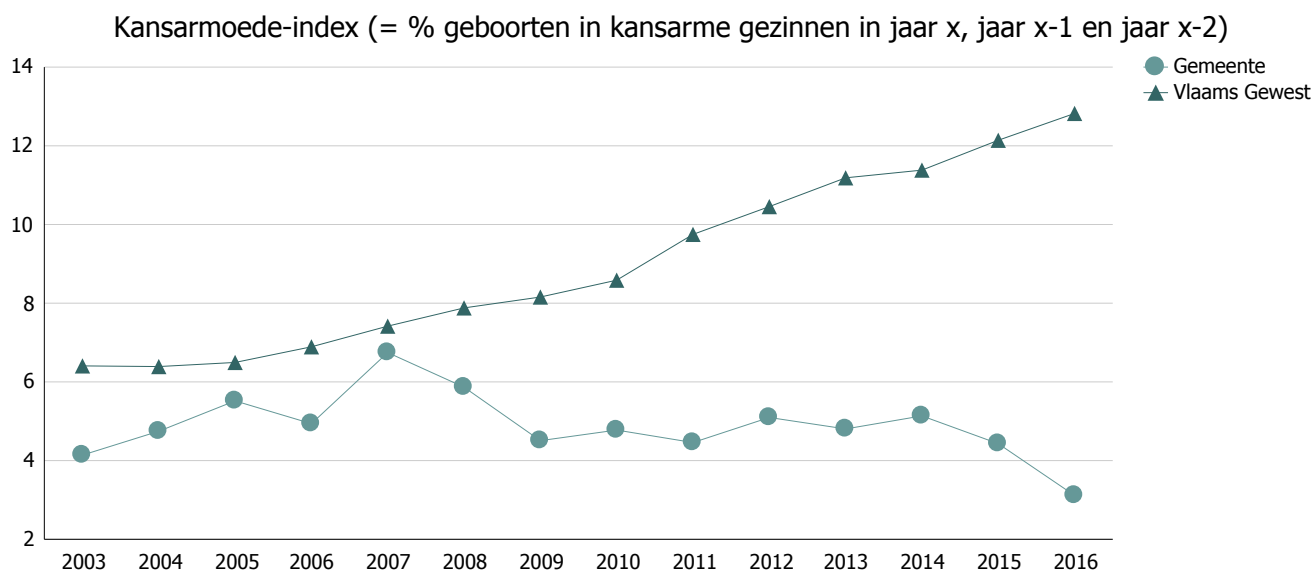
Kansarmoede-index (= % geboorten in kansarme gezinnen in jaar x, jaar x-1 en jaar x-2)

Bron : Kind en Gezin, verwerking Statistiek Vlaanderen

Metadata: [armoede](#)

Wielsbeke													
2003	2004	2005	2006	2007	2008	2009	2010	2011	2012	2013	2014	2015	2016
4,1	4,7	5,5	4,9	6,7	5,9	4,5	4,8	4,5	5,1	4,8	5,1	4,4	3,1

Vlaams Gewest													
2003	2004	2005	2006	2007	2008	2009	2010	2011	2012	2013	2014	2015	2016
6,4	6,4	6,5	6,9	7,4	7,9	8,2	8,6	9,7	10,5	11,2	11,4	12,1	12,8



# Armoede

## Onderwijskansarmoedeindicator (OKI-index)

Definitie: De OKI wordt berekend als het aantal van de 4 leerlingenkenmerken (Thuistaal niet-Nederlands, Laag opleidingsniveau van de moeder, Ontvangen van een schooltoelage, Wonend in een buurt met hoge mate van schoolse vertraging) waaraan de leerlingen voldoen ("aantikken"), gesommeerd voor alle leerlingen, en vervolgens gedeeld door het totaal aantal leerlingen. De OKI is bijgevolg een cijfer tussen 0 en 4.

Bron: Departement Onderwijs & Vorming, verwerking Statistiek Vlaanderen

Metadata: [armoede](#)

	Wielsbeke							
	2009	2010	2011	2012	2013	2014	2015	2016
OKI-index	0,62	0,64	0,58	0,57	0,58	0,59	0,45	0,59

	Vlaams Gewest							
	2009	2010	2011	2012	2013	2014	2015	2016
OKI-index	0,78	0,77	0,77	0,77	0,78	0,78	0,79	0,81

# Armoede

## Inwoners met betalingsmoeilijkheden

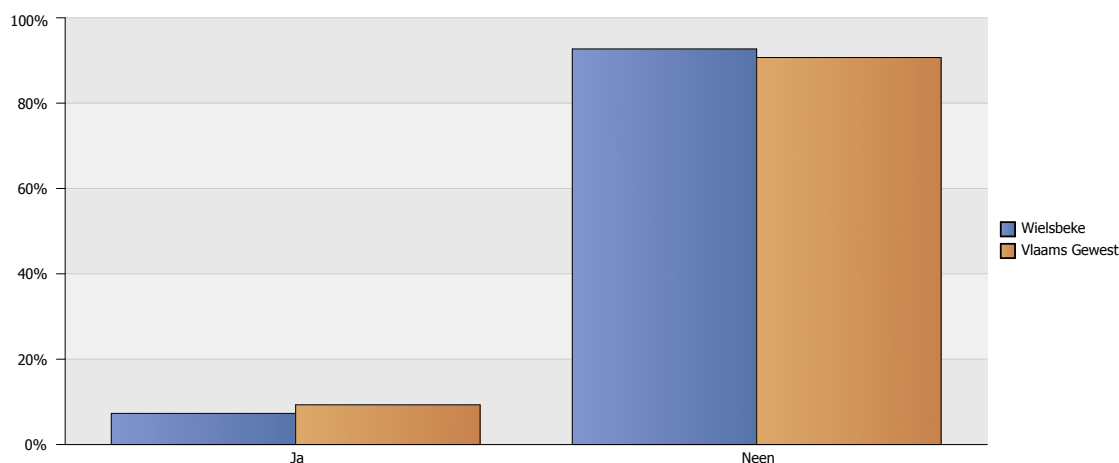
Aandeel inwoners (%) dat behoort tot een huishouden met betalingsmoeilijkheden dat het afgelopen jaar problemen heeft gehad om één of meerdere rekeningen te betalen (huishuur, energiekosten, gezondheidskosten, schoolkosten,...)

Bron: Survey Gemeentemonitor/Stadsmonitor, Statistiek Vlaanderen/ABB

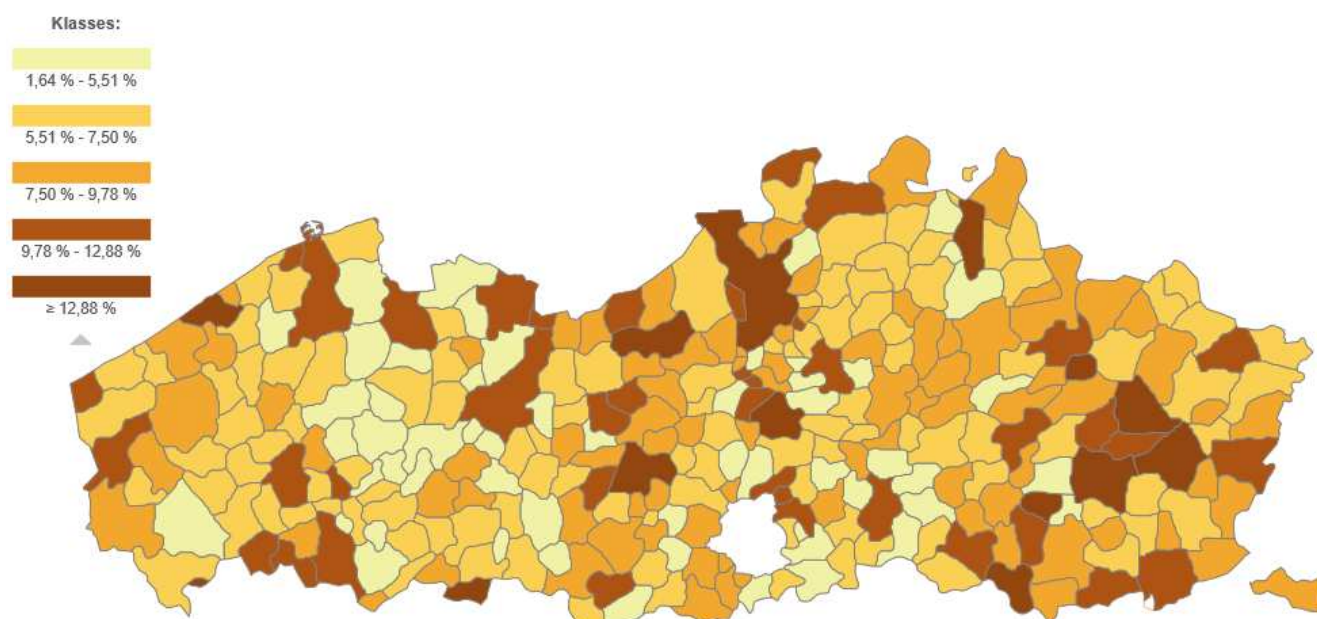
Metadata: [armoede](#)

Meer info? Zie leeswijzer Survey Gemeentemonitor/Stadsmonitor

2017	Ja	Neen
Wielsbeke	7%	93%
Vlaams Gewest	9%	91%



Kaart : Aandeel inwoners (%) dat behoort tot een huishouden met betalingsmoeilijkheden dat het afgelopen jaar problemen heeft gehad om één of meerdere rekeningen te betalen (huishuur, energiekosten, gezondheidskosten, schoolkosten,...)





# Samenleven

## Contacten met buurtbewoners

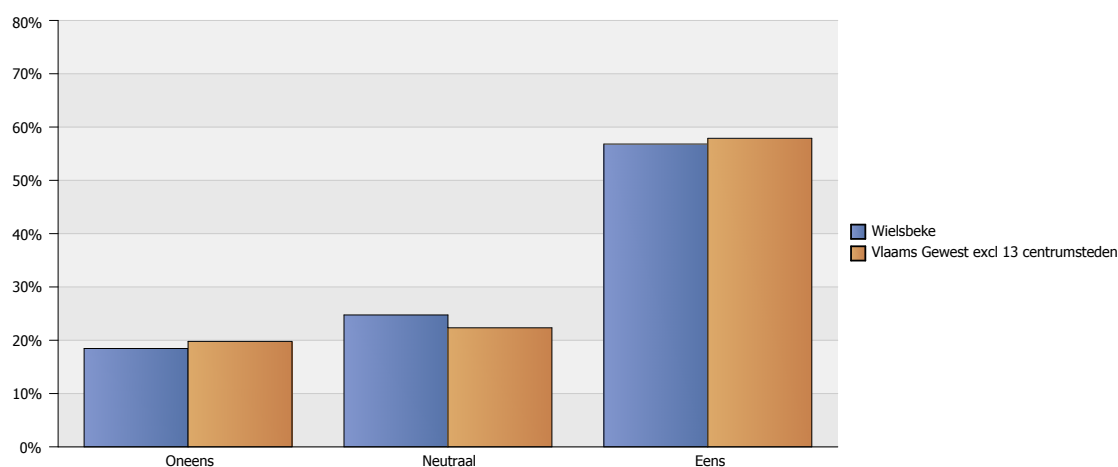
Aandeel (%) van de inwoners dat **veel contact heeft met andere buurtbewoners**

Bron: Survey Gemeentemonitor/Stadsmonitor, Statistiek Vlaanderen/ABB

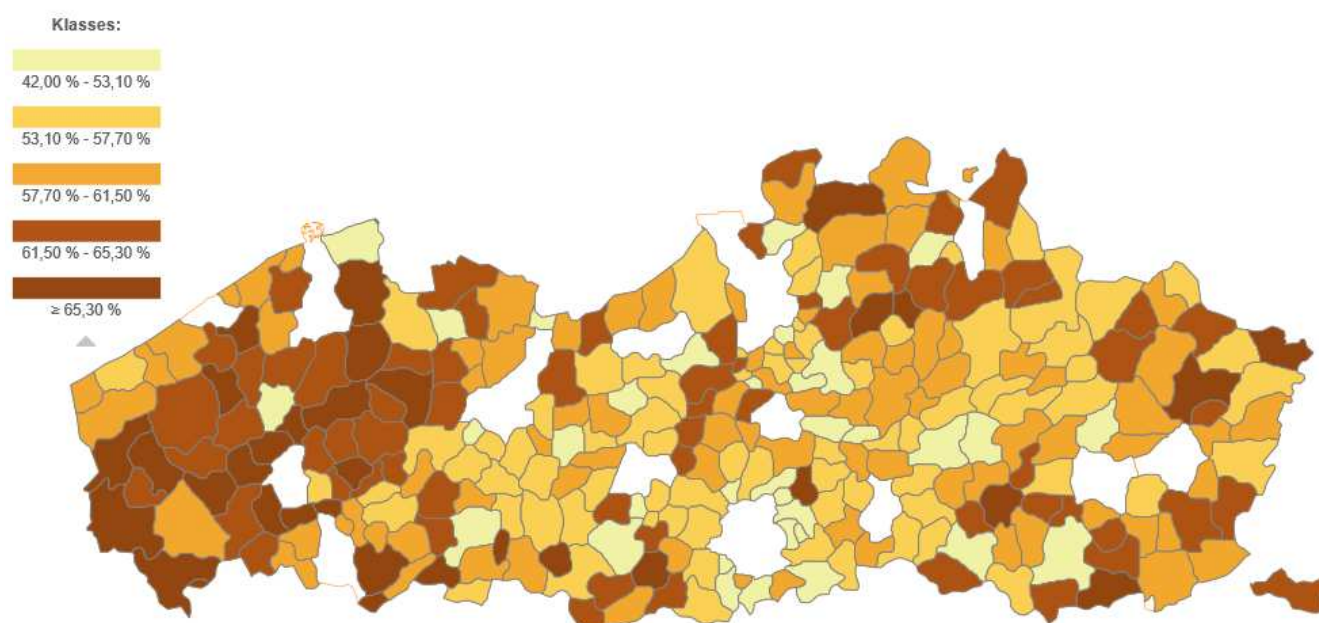
Metadata: [samenleven](#)

Meer info? Zie leeswijzer Survey Gemeentemonitor/Stadsmonitor

2017	Oneens	Neutraal	Eens
Wielsbeke	18%	25%	57%
Vlaams Gewest excl 13 centrumsteden	20%	22%	58%



Kaart : Aandeel (%) van de inwoners dat veel contact heeft met andere buurtbewoners



# Samenleven

## Tevredenheid over het contact in de buurt

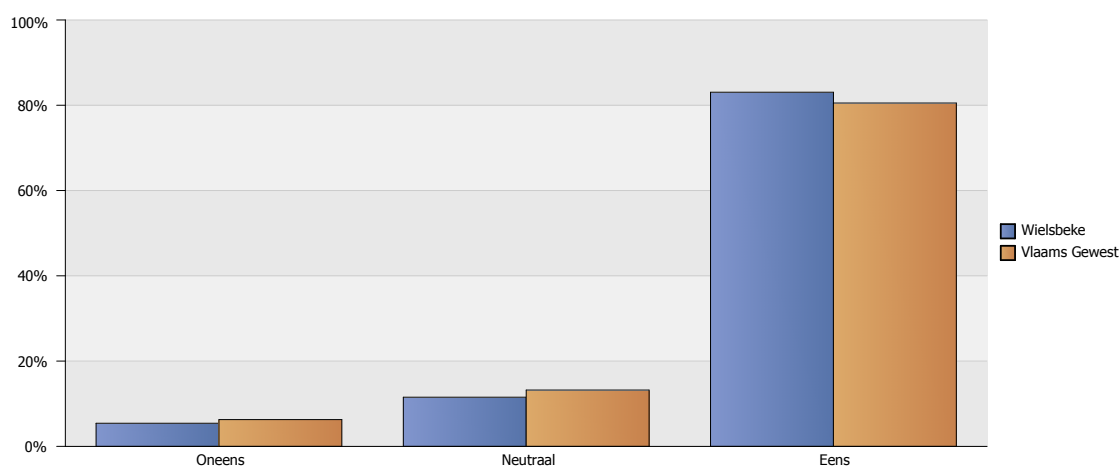
Aandeel (%) van de inwoners dat vindt dat **het aangenaam is om in hun buurt met de mensen te praten**

Bron: Survey Gemeentemonitor/Stadsmonitor, Statistiek Vlaanderen/ABB

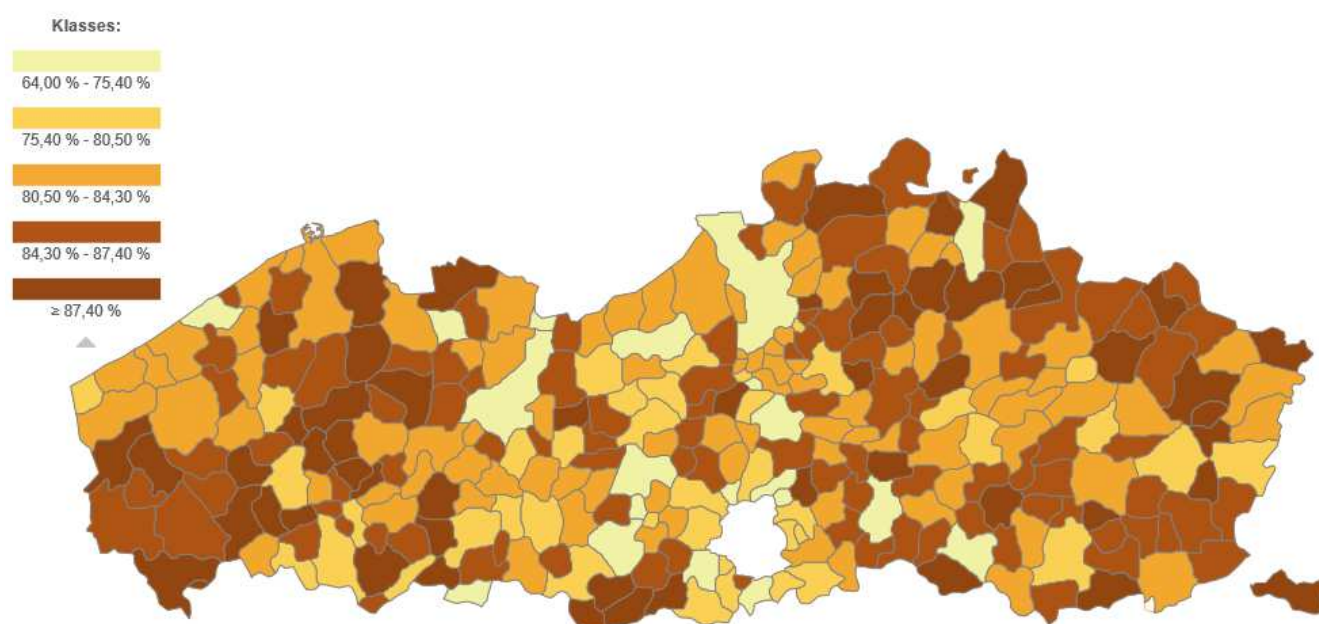
Metadata: [samenleven](#)

Meer info? Zie leeswijzer Survey Gemeentemonitor/Stadsmonitor

2017	Oneens	Neutraal	Eens
Wielsbeke	5%	12%	83%
Vlaams Gewest	6%	13%	81%



Kaart : Aandeel (%) van de inwoners dat vindt dat het aangenaam is om in hun buurt met de mensen te praten



# Samenleven

## Zorg dragen voor elkaar

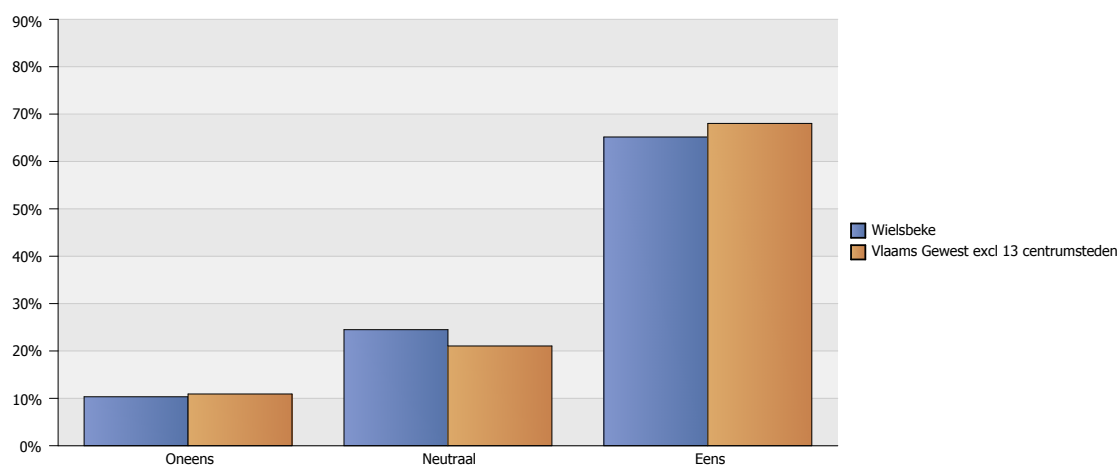
Aandeel (%) van de inwoners dat vindt dat er zorg wordt gedragen voor elkaar

Bron: Survey Gemeentemonitor/Stadsmonitor, Statistiek Vlaanderen/ABB

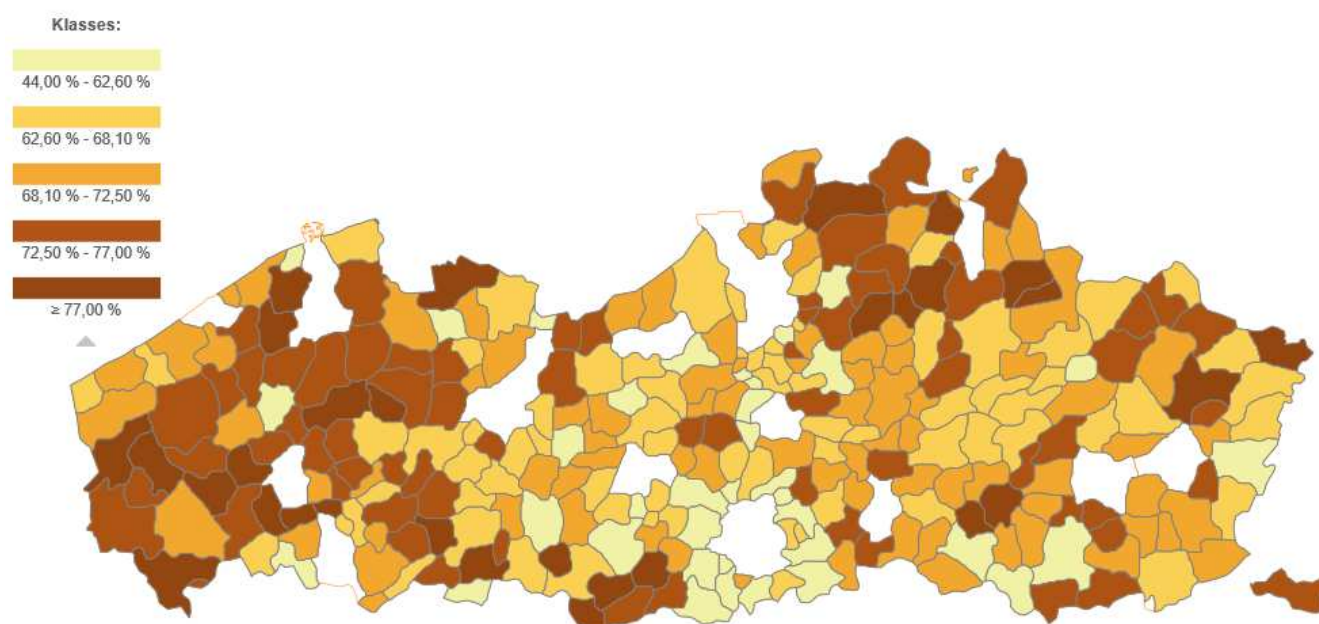
Metadata: [samenleven](#)

Meer info? Zie leeswijzer Survey Gemeentemonitor/Stadsmonitor

2017	Oneens	Neutraal	Eens
<b>Wielsbeke</b>	10%	24%	65%
<b>Vlaams Gewest excl 13 centrumsteden</b>	11%	21%	68%



Kaart : Aandeel (%) van de inwoners dat vindt dat er zorg wordt gedragen voor elkaar



# Samenleven

## Houding tegenover verschillende culturen

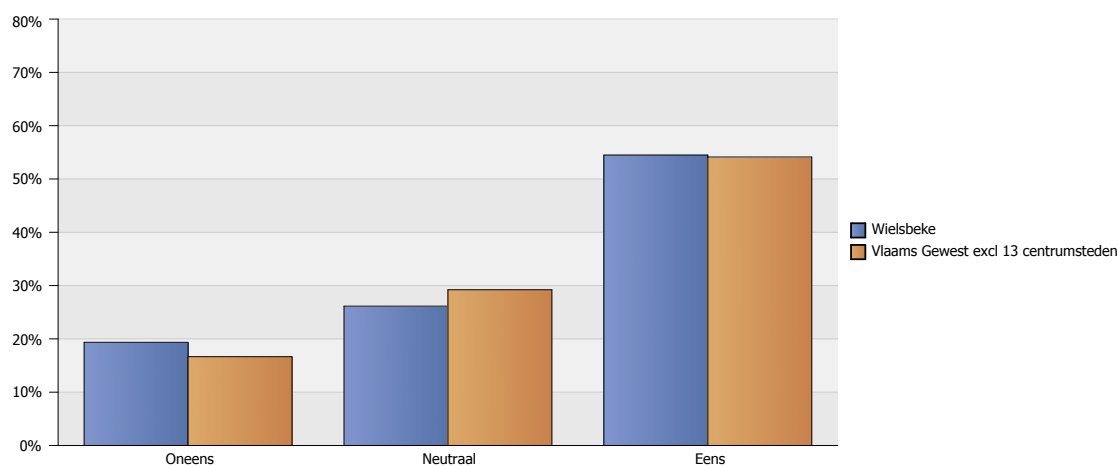
Aandeel (%) van de inwoners dat het eens is met volgende stelling: De verschillende culturen leven goed samen in mijn gemeente.

Bron: Survey Gemeentemonitor/Stadsmonitor, Statistiek Vlaanderen/ABB

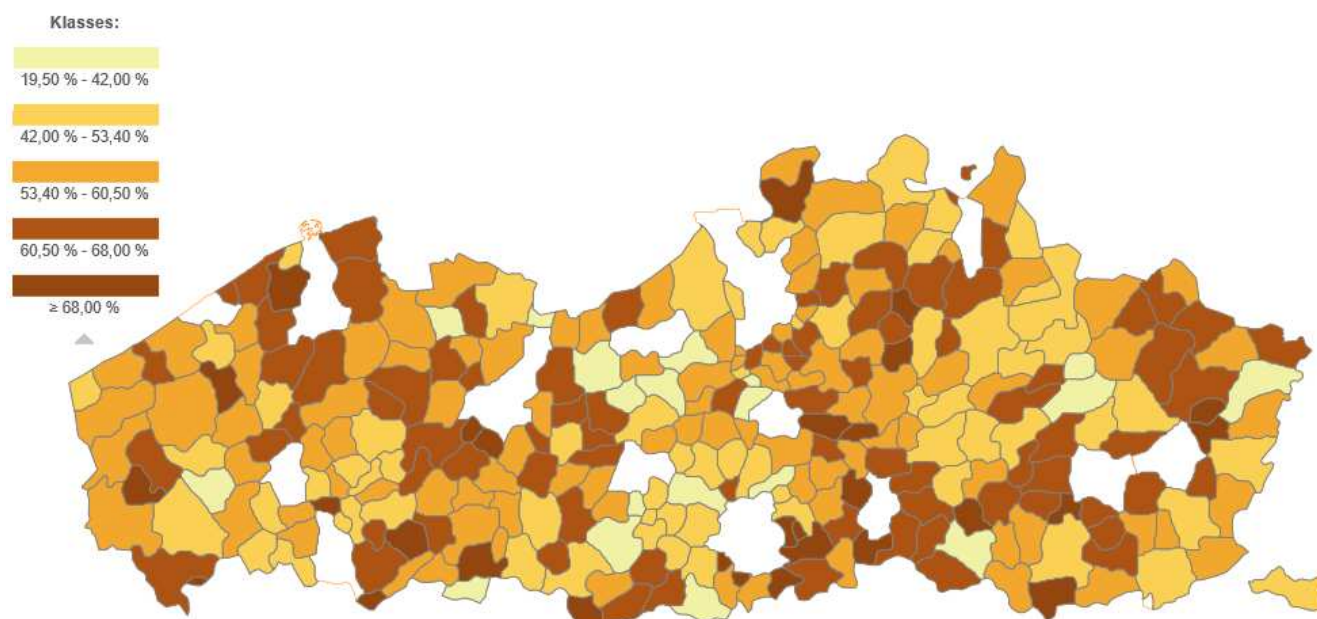
Metadata: [samenleven](#)

Meer info? Zie leeswijzer Survey Gemeentemonitor/Stadsmonitor

2017	Oneens	Neutraal	Eens
<b>Wielsbeke</b>	19%	26%	54%
<b>Vlaams Gewest excl 13 centrumsteden</b>	17%	29%	54%



Kaart : Aandeel (%) van de inwoners dat het eens is met volgende stelling: De verschillende culturen leven goed samen in mijn gemeente.



# Samenleven

## Houding tegenover verschillende culturen

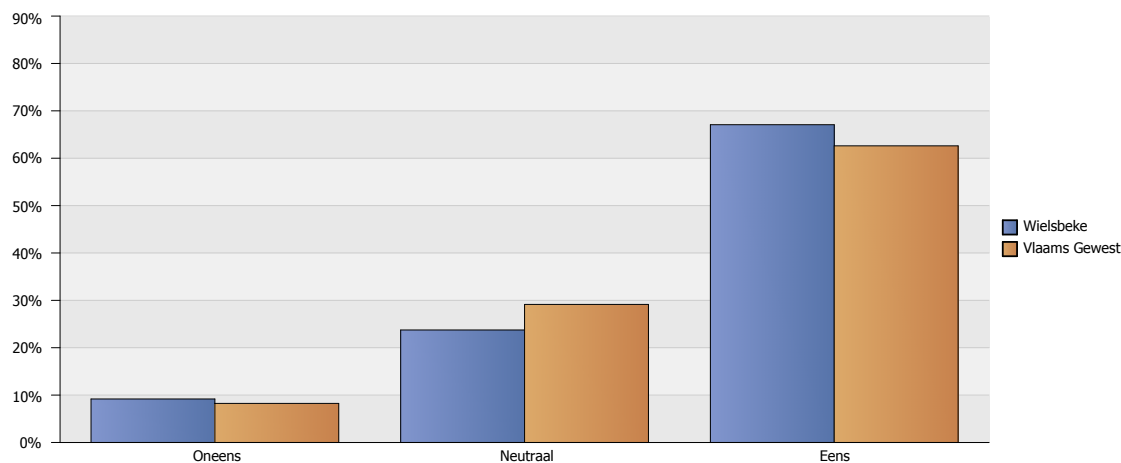
Aandeel (%) van de inwoners dat het eens is met volgende stelling: Als je mensen uit een andere cultuur beter leert kennen blijken ze best sympathiek te zijn.

Bron: Survey Gemeentemonitor/Stadsmonitor, Statistiek Vlaanderen/ABB

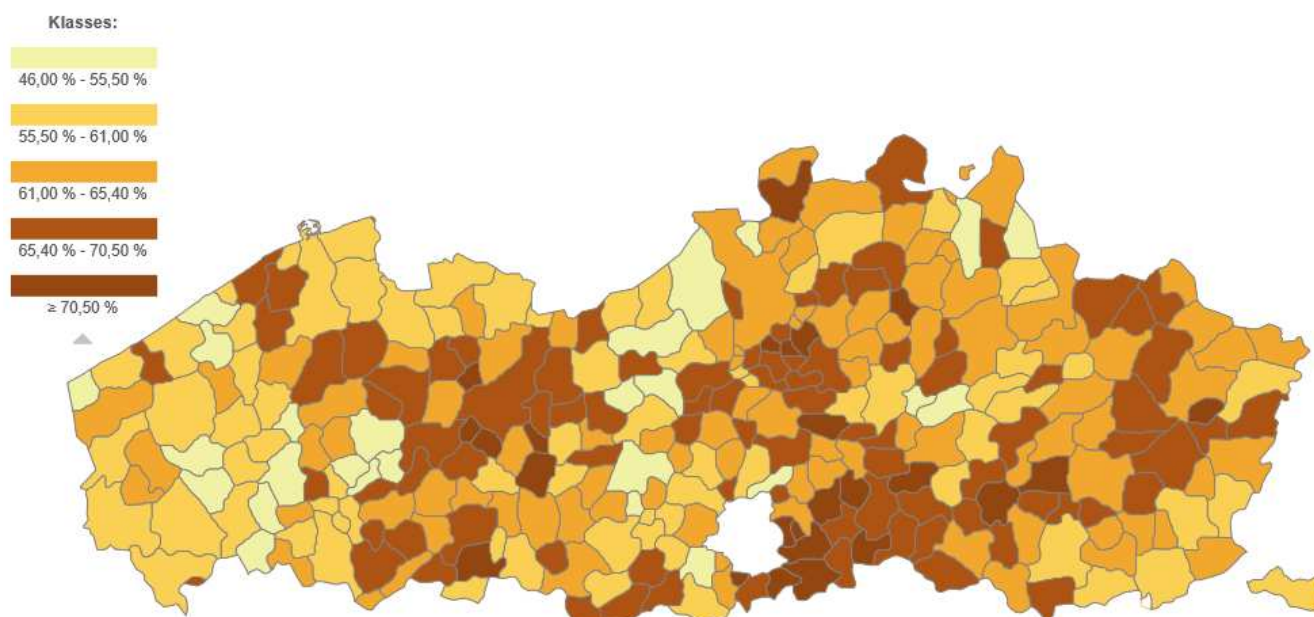
Metadata: [samenleven](#)

Meer info? Zie leeswijzer Survey Gemeentemonitor/Stadsmonitor

2017	Oneens	Neutraal	Eens
<b>Wielsbeke</b>	9%	24%	67%
<b>Vlaams Gewest</b>	8%	29%	63%



Kaart : Aandeel (%) van de inwoners dat het eens is met volgende stelling: Als je mensen uit een andere cultuur beter leert kennen blijken ze best sympathiek te zijn.



# Samenleven

## Algemeen onveiligheidsgevoel in de buurt

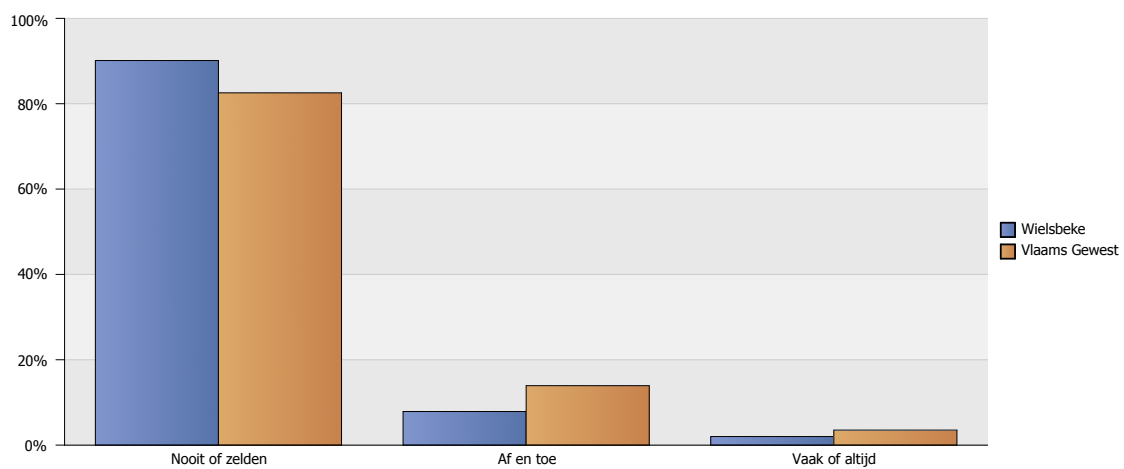
Aandeel (%) van de inwoners dat zich vaak of altijd **onveilig voelt in de buurt**

Bron: Survey Gemeentemonitor/Stadsmonitor, Statistiek Vlaanderen/ABB

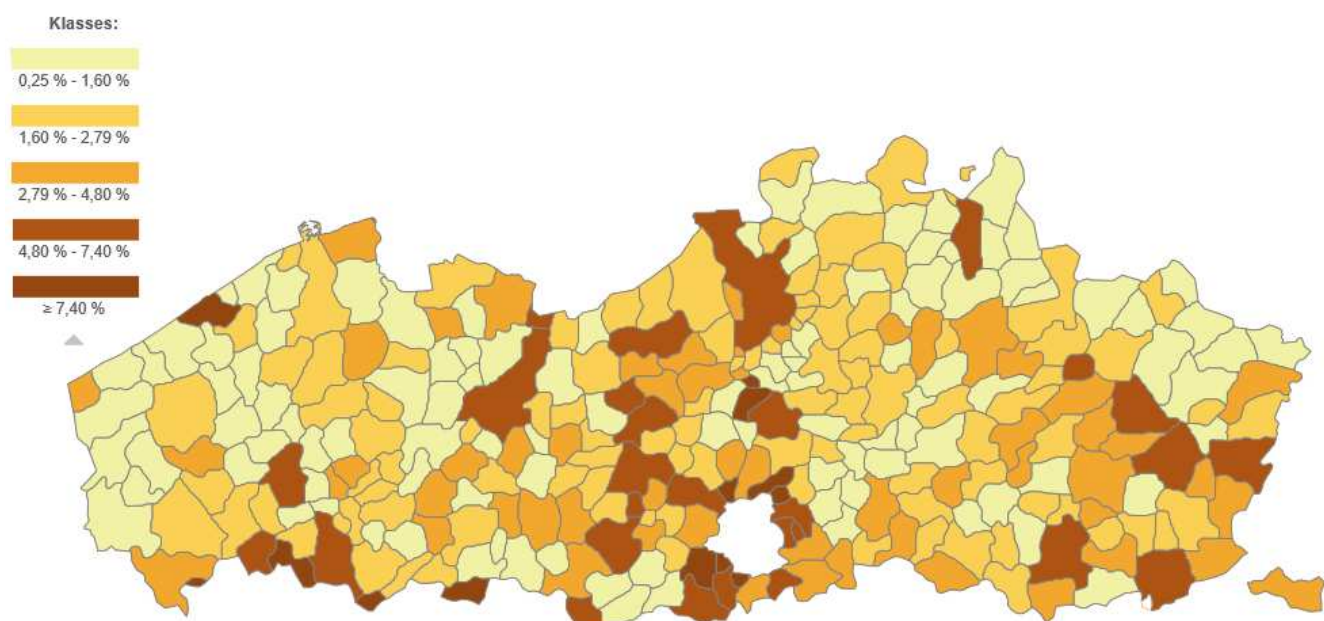
Metadata: [samenleven](#)

Meer info? Zie leeswijzer Survey Gemeentemonitor/Stadsmonitor

2017	Nooit of zelden	Af en toe	Vaak of altijd
Wielsbeke	90%	8%	2%
Vlaams Gewest	83%	14%	4%



Kaart : Aandeel (%) van de inwoners dat zich vaak of altijd onveilig voelt in de buurt



# Samenleven

## Algemeen onveiligheidsgevoel in de gemeente/stad

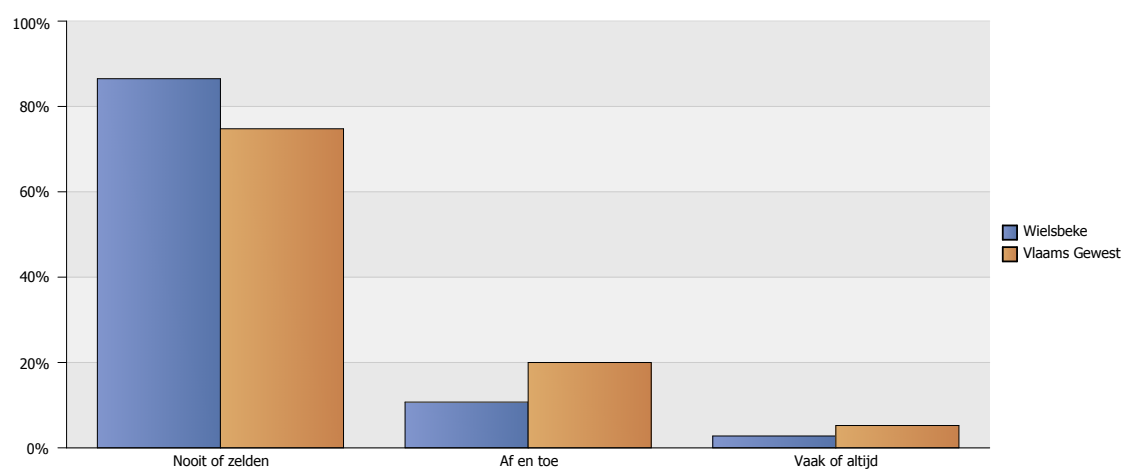
Aandeel (%) van de inwoners dat zich vaak of altijd **onveilig voelt in de gemeente/stad**

Bron: Survey Gemeentemonitor/Stadsmonitor, Statistiek Vlaanderen/ABB

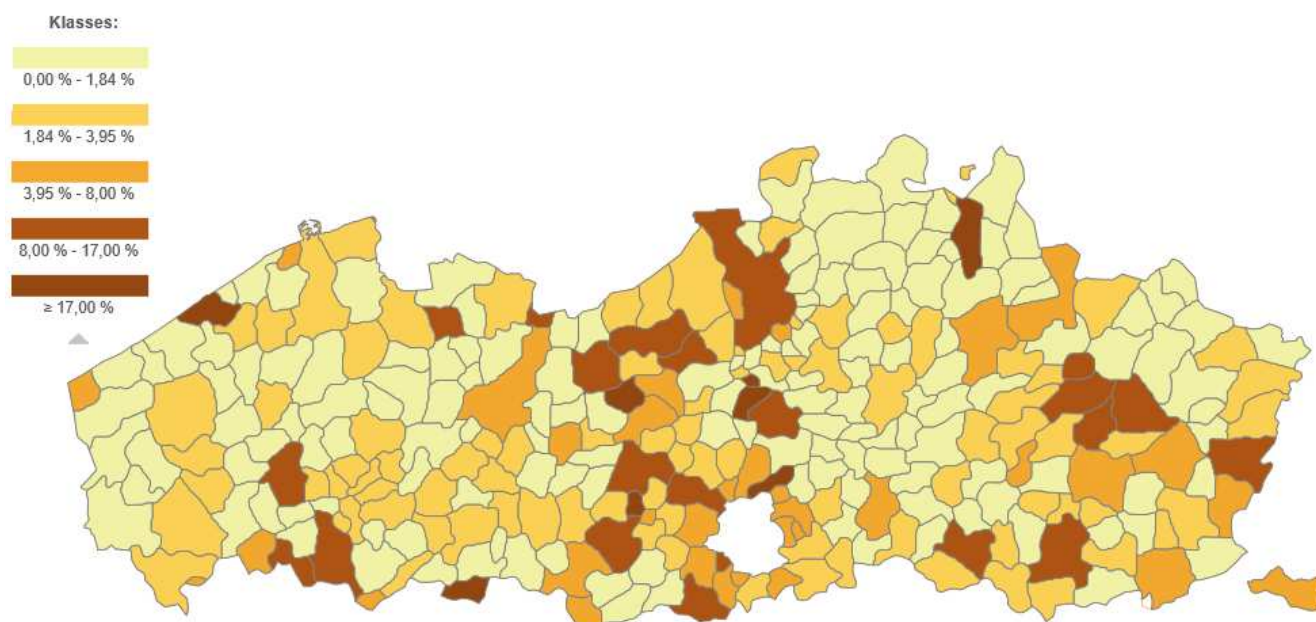
Metadata: [samenleven](#)

Meer info? Zie leeswijzer Survey Gemeentemonitor/Stadsmonitor

2017	Nooit of zelden	Af en toe	Vaak of altijd
Wielsbeke	87%	11%	3%
Vlaams Gewest	75%	20%	5%



Kaart : Aandeel (%) van de inwoners dat zich vaak of altijd onveilig voelt in de gemeente/stad



## **Verslag art. 15 BVR BBC**

Deze budgetherziening omvat enkel wijzigingen van de budgetten van het boekjaar 2019. Er werd geopteerd om geen meerjarenplanherziening meer uit te voeren, dewelke facultatief is geworden voor het budgetjaar 2019. Er zal een nieuw meerjarenplan voorgelegd worden aan de raden voor de periode 2020-2025.

### **Doelstellingennota**

De resultaten van de dienstjaarrekening 2018 werden dmv deze budgetherziening ingebracht. De saldokredieten van de twee prioritaire doelstellingen komen dus uit deze dienstjaarrekening.

### **B1 : Het doelstellingenbudget**

Er worden geen exploitatie- of liquiditeitskredieten geraamd voor de twee prioritaire doelstellingen, enkel investeringsuitgaven. Het totaal exploitatie-uitgavenbudget bedraagt € 6.946.864,87 en de exploitatie-ontvangsten worden geraamd op € 7.187.601,40 (met een gemeentelijke bijdrage van € 1.390.000,00). Het totale investeringsbudget bedraagt € 1.524.156,01, deze investeringsuitgaven worden allemaal gefinancierd dmv een gemeentelijke investeringstoelage. Er worden geen nieuwe leningen opgenomen door het OCMW. De aflossingen van de lopende leningen worden meegefinancierd dmv een gemeentelijke bijdrage.

### **BW1 : Wijziging van het exploitatiebudget**

Het primaire saldo, (ontvangsten-uitgaven) vermindert ten opzichte van de initiële budgetten. De oorzaak hiervan is enerzijds een daling van de exploitatie-ontvangsten. Dit negatief effect wordt voor een gedeelte geneutraliseerd door een geraamde daling in de exploitatie-uitgaven. De daling van de exploitatie-ontvangsten is het opmerkelijkst binnen het beleidsdomein ALGFIN voor een bedrag van -€ 710.856,75 gevolgd door een daling van de ontvangsten binnen het beleidsdomein OUDERENZ (-€ 247.488,57). Binnen het beleidsdomein WELZIJN stijgen de exploitatie-ontvangsten dan weer voor een bedrag van € 239.933,44. De vermindering van de exploitatie-ontvangsten ligt bij de vermindering van de gemeentelijke bijdrage tbv € 718.209,49. De gemeentelijke exploitatiebijdrage bedraagt uiteindelijk € 1.390.000,00 en laat toe om zowel een positief resultaat op kasbasis en een positieve autofinancieringsmarge voor te leggen. De oorzaak van de daling van de exploitatie-ontvangsten binnen het domein ouderenzorg heeft te maken met een overschatting van de ontvangsten uit personeelssubsidies bij het beleidsitem 83411 (WZC Ter Lembeek). Het betreft een verkeerde berekening bij het initiële budget. Een tweede oorzaak moeten we zoeken bij een aangepaste ramingen voor de ontvangsten uit de dienstenchequeonderneming (beleidsitem 136) en de maaltijdbedeling aan huis (deze dienstverlening werd geschrapt). Binnen het beleidsdomein WELZIJN heeft de stijging van de ontvangsten te maken met een aanpassing van de ontvangstenkredieten uit leefloon edm. Aan uitgavenzijde hadden wij aanvankelijk teveel personeelsuitgaven geraamd op het beleidsitem 138. Aangezien de lonen op andere beleiditemen geboekt worden kwamen deze kredieten zonder voorwerp en kunnen we ze schrappen.



## **BW2 : Wijziging van de investeringsenveloppes**

Alle investeringsenveloppes kregen als einddatum 2019 en dit als eerste stap naar de overgang naar BBC 2020. Voor de volledigheid hebben we een overzicht opgenomen van alle investeringskredieten (dus ook de ongewijzigde). Tijdens de periode 2014-2018 heeft het OCMW voor een bedrag van € 1.790.849,91 aan transactiekredieten geboekt. Wanneer u dan bekijkt dat het transactiekrediet voor het jaar 2019 nog steeds € 1.524.156,01 bedraagt dan lijkt het meer dan waarschijnlijk dat meer dan € 1 MIO aan kredieten zonder voorwerp zal zijn en aldus niet zal moeten overgedragen worden naar 2020. Deze manier van budgetteren en steeds opnieuw grote sommen overdragen is nefast voor zowel de werking van het OCMW als de gemeente. Deze manier zal in de toekomst ook uitgesloten worden. Het bestuur kan, met de regelgeving BBC 2020, zelf kiezen welke kredieten er overgedragen zullen worden en welke niet. Deze manier van ramen en overdragen zal een veel realistischer beeld geven van de liquiditeitspositie van zowel de gemeente als het OCMW. Voor de details van de investeringen (de projecten binnen de investeringsenveloppes) verwijzen wij naar de desbetreffende bijlage.

## **BW3 : Wijzigingen van de transactiekredieten voor de investeringsverrichtingen**

Vanuit de rekening 2018 werd voor een bedrag van € 1.440.909,28 aan investeringskredieten overgedragen en verhoogden we de investeringskredieten met een bedrag van € 1.246,73.

## **BW4 : Wijziging van het liquiditeitenbudget**

Het resultaat op kasbasis is en blijft positief (€ 957.707,48) niettegenstaande de verminderde gemeentelijke bijdrage. Er zijn momenteel geen geraamde bestemde gelden voor het OCMW. Ook de autofinancieringsmarge is nog positief € 15.868,76. Concreet wil dat zeggen dat het OCMW, na betaling van alle financiële lasten (aflossingen en intresten) nog marge heeft om eventuele bijkomende uitgaven dmv een lening te financieren. Door het verminderde exploitatie-overschot past het budget in feite niet meer binnen het initieel goedgekeurde meerjarenplan. Aangezien het boekjaar 2019 een uitzonderingsjaar vormt, is deze evenwichtsvereiste geen absolute vereiste meer. Met dit ontwerp is wel aangetoond dat het OCMW nog positieve cijfers kan voorleggen en dat er zich geen bijkomende maatregelen opdringen om de financiële toestand van het OCMW te verbeteren.

## **Toegekende subsidies**

Concreet gaat het over de toelagen aan W13, Dyzo VZW, Mivalti VZW, De Zonne VZW en Ziekenzorg Wielsbeke/Ooigem/Sint-Baafs-Vijve die op basis van een beslissing worden toegewezen.

## **Financiële risico's**

Het OCMW put verder de reserves uit zolang dit nog mogelijk is. De bestaande klassieke leningen met vaste rentevoet met eindvervaldagen in 2032 en 2033 vormen geen renterisico. Het OCMW zal geen bijkomende leningen meer aangaan. De investeringen worden integraal gefinancierd door middel van een gemeentelijke investeringstoelage die, afhankelijk van de liquiditeitspositie, effectief zal opgevraagd worden en waarvoor de gemeente voldoende middelen heeft staan op hun rekening. Wanneer de marktvoorwaarden gunstig zijn, zal het OCMW onderzoeken om de leningen vervroegd af te lossen met de bedoeling om het OCMW, op termijn schuldenvrij te maken. De

autofinancieringsmarge werd geoptimaliseerd om een zo nauw mogelijke budgettering mogelijk te maken ten aanzien van de gemeentelijke bijdrage.

Wat opvalt inzake het debiteurenrisico is de toename van het aantal dossiers waarvan de invordering bijzonder moeizaam verloopt. We merken bvb ook dat dossiers, die in het kader van een invorderingsprocedure reeds werden doorgestuurd naar het deurwaarderskantoor, veel langer dan een aantal jaren terug ter uitvoering blijven. De kans bestaat dat het OCMW op middellange termijn steeds meer rekening zal moeten houden met dubieuze debiteuren en minderwaarden inzake vorderingen.

Wielsbeke, 21/11/2019

Guy Seyns

Financieel Directeur OCMW