



**Provincie West-Vlaanderen
Arrondissement Tielt**

Autonoom gemeentebedrijf WIELSBEKE

Strategisch Meerjarenplan 2014-2021

Initieel budget 2018

AGB WIELSBEKE

Rijksweg 314
8710 WIELSBEKE
N.I.S. - nummer: 37017

Financieel directeur: Guy Seyns
Secretaris : Bruno Debrabandere
financieel.directeur@wielsbeke.be
algemeen.directeur@wielsbeke.be

056 67 32 00

056 67 32 00
056 67 32 00

Exemplaar voor:

De Provinciegouverneur
De dienst Financiën - Agentschap voor
Binnenlands Bestuur
De financieel directeur
De algemeen directeur
De AV AGB Wielsbeke
De Gemeenteraad



**Provincie West-Vlaanderen
Arrondissement Tielt**

Autonom gemeentebedrijf WIELSBEKE

N.I.S. - nummer: 37017

Deel I : Strategische nota

STRATEGISCHE NOTA 2014 - 2019 nav Budget 2018

Autonoom Gemeentebedrijf Wielsbeke
Rijksweg 314
8710 Wielsbeke
Secretaris: Bruno Debrabandere
Financieel directeur: Guy Seyns



Prioritair beleid

Strategische doelstelling: 1. Bouwen van een binnenzwembad (instructiebad) in samenwerking met de gemeentebesturen Dentergem en Oostrozebeke

Jaar	Exploitatie			Investeringen			Liquiditeiten		
	Uitgave	Ontvangst	Saldo	Uitgave	Ontvangst	Saldo	Uitgave	Ontvangst	Saldo
2014	0,00	0,00	0,00	0,00	0,00	0,00	0,00	0,00	0,00
2015	0,00	0,00	0,00	0,00	0,00	0,00	0,00	0,00	0,00
2016	0,00	0,00	0,00	0,00	0,00	0,00	0,00	0,00	0,00
2017	0,00	0,00	0,00	0,00	0,00	0,00	0,00	0,00	0,00
2018	0,00	0,00	0,00	500.000,00	500.000,00	0,00	0,00	0,00	0,00
2019	0,00	0,00	0,00	1.500.000,00	1.500.000,00	0,00	0,00	0,00	0,00

Beleidsdoelstelling: 1.1

1.1 Bouwen van een overdekt instructiezwembad

Jaar	Exploitatie			Investeringen			Liquiditeiten		
	Uitgave	Ontvangst	Saldo	Uitgave	Ontvangst	Saldo	Uitgave	Ontvangst	Saldo
2014	0,00	0,00	0,00	0,00	0,00	0,00	0,00	0,00	0,00
2015	0,00	0,00	0,00	0,00	0,00	0,00	0,00	0,00	0,00
2016	0,00	0,00	0,00	0,00	0,00	0,00	0,00	0,00	0,00
2017	0,00	0,00	0,00	0,00	0,00	0,00	0,00	0,00	0,00
2018	0,00	0,00	0,00	500.000,00	500.000,00	0,00	0,00	0,00	0,00
2019	0,00	0,00	0,00	1.500.000,00	1.500.000,00	0,00	0,00	0,00	0,00

Actieplan 1.1.1: 111 Bouwen van een overdekt instructiezwembad (realisatietermijn: 2018-2022)

Jaar	Exploitatie			Investeringen			Liquiditeiten		
	Uitgave	Ontvangst	Saldo	Uitgave	Ontvangst	Saldo	Uitgave	Ontvangst	Saldo
2014	0,00	0,00	0,00	0,00	0,00	0,00	0,00	0,00	0,00
2015	0,00	0,00	0,00	0,00	0,00	0,00	0,00	0,00	0,00
2016	0,00	0,00	0,00	0,00	0,00	0,00	0,00	0,00	0,00
2017	0,00	0,00	0,00	0,00	0,00	0,00	0,00	0,00	0,00
2018	0,00	0,00	0,00	500.000,00	500.000,00	0,00	0,00	0,00	0,00
2019	0,00	0,00	0,00	1.500.000,00	1.500.000,00	0,00	0,00	0,00	0,00

Overzicht van de acties:

In totaliteit gaat het over een investeringsbudget dat voorlopig geraamd wordt op €4.000.000,00 en waarvoor de gemeentebesturen Dentergem, Oostrozebeke en Wielsbeke gezamenlijk zullen instaan voor de financiering. Voor de gemeentebesturen Dentergem en Oostrozebeke werd een overeenkomst ondertekend voor een tussenkomst van elk € 1.000.000,00. Het overige gedeelte wordt gefinancierd door de gemeente Wielsbeke. Het totale bedrag van dit investeringsproject staat niet opgenomen in deze strategische nota aangezien het project pas in de loop van volgende legislatuur zal beëindigd worden. De budgetten werden overgenomen van de budgetten zoals ze momenteel voorzien waren op het budget van de gemeente. Door de overdracht van bevoegdheden naar AGB Wielsbeke zal dit verder opgevolgd worden binnen het autonoom gemeentebedrijf.

Omschrijving	2014	2015	2016	2017	2018	2019
1111: Bouwen van een overdekt instructiezwembad op de site Hermieuwenburg (Investerings- Uitgaven)	0,00	0,00	0,00	0,00	500.000,00	1.500.000,00
Commentaar:						
1111: Bouwen van een overdekt instructiezwembad op de site Hermieuwenburg (Investerings- ontvangsten)	0,00	0,00	0,00	0,00	500.000,00	1.500.000,00
Commentaar:						
Detail: 1111: Bouwen van een overdekt instructiezwembad op de site Hermieuwenburg (1500000/07402Binnenzwembad/1.1.1/1111)	0,00	0,00	0,00	0,00	125.000,00	375.000,00
Detail: 1111: Bouwen van een overdekt instructiezwembad op de site Hermieuwenburg (2210400/07402/Binnenzwembad/1.1.1/1111)	0,00	0,00	0,00	0,00	500.000,00	1.500.000,00
Detail: 1111: Bouwen van een overdekt instructiezwembad op de site Hermieuwenburg (1500000/07402Binnenzwembad/1.1.1/1111)	0,00	0,00	0,00	0,00	125.000,00	375.000,00
Detail: 1111: Bouwen van een overdekt instructiezwembad op de site Hermieuwenburg (1500000/07402Binnenzwembad/1.1.1/1111)	0,00	0,00	0,00	0,00	250.000,00	750.000,00

Strategische doelstelling: 2 Bouwen van een nieuwe bibliotheek en reconversie kerk Sint-Laurentius voor dubbel gebruik

Jaar	Exploitatie			Investerings			Liquiditeiten		
	Uitgave	Ontvangst	Saldo	Uitgave	Ontvangst	Saldo	Uitgave	Ontvangst	Saldo
2014	0,00	0,00	0,00	0,00	0,00	0,00	0,00	0,00	0,00
2015	0,00	0,00	0,00	0,00	0,00	0,00	0,00	0,00	0,00
2016	0,00	0,00	0,00	0,00	0,00	0,00	0,00	0,00	0,00
2017	0,00	0,00	0,00	0,00	0,00	0,00	0,00	0,00	0,00
2018	0,00	0,00	0,00	0,00	0,00	0,00	0,00	0,00	0,00
2019	0,00	0,00	0,00	549.520,00	549.520,00	0,00	0,00	0,00	0,00

Beleidsdoelstelling: 2.1

2.1 Bib in de kerk Sint-Laurentius

Jaar	Exploitatie			Investeringen			Liquiditeiten		
	Uitgave	Ontvangst	Saldo	Uitgave	Ontvangst	Saldo	Uitgave	Ontvangst	Saldo
2014	0,00	0,00	0,00	0,00	0,00	0,00	0,00	0,00	0,00
2015	0,00	0,00	0,00	0,00	0,00	0,00	0,00	0,00	0,00
2016	0,00	0,00	0,00	0,00	0,00	0,00	0,00	0,00	0,00
2017	0,00	0,00	0,00	0,00	0,00	0,00	0,00	0,00	0,00
2018	0,00	0,00	0,00	0,00	0,00	0,00	0,00	0,00	0,00
2019	0,00	0,00	0,00	549.520,00	549.520,00	0,00	0,00	0,00	0,00

Actieplan 211: 211 BIB in de kerk Sint-Laurentius (realisatietermijn: 2018-2020)

Jaar	Exploitatie			Investeringen			Liquiditeiten		
	Uitgave	Ontvangst	Saldo	Uitgave	Ontvangst	Saldo	Uitgave	Ontvangst	Saldo
2014	0,00	0,00	0,00	0,00	0,00	0,00	0,00	0,00	0,00
2015	0,00	0,00	0,00	0,00	0,00	0,00	0,00	0,00	0,00
2016	0,00	0,00	0,00	0,00	0,00	0,00	0,00	0,00	0,00
2017	0,00	0,00	0,00	0,00	0,00	0,00	0,00	0,00	0,00
2018	0,00	0,00	0,00	0,00	0,00	0,00	0,00	0,00	0,00
2019	0,00	0,00	0,00	549.520,00	549.520,00	0,00	0,00	0,00	0,00

Overzicht van de acties:

Het betreft hier een laatste fase van een project dat al werd aangevat door de gemeente en waarvoor er een overdracht van bevoegdheden gebeurt naar het autonoom gemeentebedrijf. Het project wordt integraal gefinancierd door ene gemeentelijke investeringstoelage van de gemeente Wielsbeke.

Omschrijving	2014	2015	2016	2017	2018	2019
2111: BIB in de kerk Sint-Laurentius Wielsbeke (Investerings-Uitgaven)	0,00	0,00	0,00	0,00	0,00	549.520,00
Commentaar:						
2111: BIB in de kerk Sint-Laurentius Wielsbeke (Investerings-ontvangsten)	0,00	0,00	0,00	0,00	0,00	549.520,00
Commentaar:						
Detail: 2111: BIB in de kerk Sint-Laurentius Wielsbeke (1500000/07030Bib in kerk/211/2111)	0,00	0,00	0,00	0,00	0,00	549.520,00
Detail: 2111: BIB in de kerk Sint-Laurentius Wielsbeke (2210500/07030/Bib in kerk/211/2111)	0,00	0,00	0,00	0,00	0,00	549.520,00



**Provincie West-Vlaanderen
Arrondissement Tielt**

Autonom gemeentebedrijf WIELSBEKE

N.I.S. - nummer: 37017

Deel II : Financieel doelstellingenplan M1

M1: Het financiële doelstellingenplan

Initieel budget 2018

	Jaar 2014			Jaar 2015			Jaar 2016		
	Uitgaven	Ontvangsten	Saldo	Uitgaven	Ontvangsten	Saldo	Uitgaven	Ontvangsten	Saldo
Beleidsdomein ALGFIN									
Prioritaire beleidsdoelstellingen									
Exploitatie									
Investerings									
Andere									
Overig beleid									
Exploitatie									
Investerings									
Andere									
Beleidsdomein BURGSA									
Prioritaire beleidsdoelstellingen									
Exploitatie									
Investerings									
Andere									
Overig beleid									
Exploitatie									
Investerings									
Andere									
Beleidsdomein VT									
Prioritaire beleidsdoelstellingen									
Exploitatie									
Investerings									
Andere									
Overig beleid									
Exploitatie									
Investerings									
Andere									
Totalen									
Exploitatie									
Investerings									
Andere									

M1: Het financiële doelstellingenplan

	Jaar 2017			Jaar 2018			Jaar 2019		
	Uitgaven	Ontvangsten	Saldo	Uitgaven	Ontvangsten	Saldo	Uitgaven	Ontvangsten	Saldo
Beleidsdomein ALGFN			€ 337.000,00		€ 337.000,00	€ 337.000,00		€ 395.267,00	€ 395.267,00
Prioritaire beleidsdoelstellingen									
Exploitatie									
Investerings									
Andere									
Overig beleid					€ 337.000,00	€ 337.000,00		€ 395.267,00	€ 395.267,00
Exploitatie					€ 337.000,00	€ 337.000,00		€ 346.767,00	€ 346.767,00
Investerings								€ 48.500,00	€ 48.500,00
Andere									
Beleidsdomein BURGSA			-€ 28.833,00	€ 28.833,00		-€ 28.833,00	€ 31.833,00		-€ 31.833,00
Prioritaire beleidsdoelstellingen									
Exploitatie									
Investerings									
Andere									
Overig beleid				€ 28.833,00		-€ 28.833,00	€ 31.833,00		-€ 31.833,00
Exploitatie				€ 28.833,00		-€ 28.833,00	€ 31.833,00		-€ 31.833,00
Investerings									
Andere									
Beleidsdomein VT			€ 808.166,00	€ 808.166,00	€ 500.000,00	-€ 308.166,00	€ 2.829.138,25	€ 2.465.705,00	-€ 363.433,25
Prioritaire beleidsdoelstellingen			€ 500.000,00	€ 500.000,00	€ 500.000,00	€ 0,00	€ 2.049.520,00	€ 2.049.520,00	€ 0,00
Exploitatie									
Investerings			€ 500.000,00	€ 500.000,00	€ 500.000,00	€ 0,00	€ 2.049.520,00	€ 2.049.520,00	€ 0,00
Andere									
Overig beleid				€ 308.166,00		-€ 308.166,00	€ 779.618,25	€ 416.185,00	-€ 363.433,25
Exploitatie				€ 308.166,00		-€ 308.166,00	€ 731.118,25	€ 416.185,00	-€ 314.933,25
Investerings							€ 48.500,00		-€ 48.500,00
Andere									
Totalen			€ 836.999,00	€ 837.000,00	€ 837.000,00	€ 1,00	€ 2.860.971,25	€ 2.860.972,00	€ 0,75
Exploitatie			€ 336.999,00	€ 337.000,00	€ 337.000,00	€ 1,00	€ 762.951,25	€ 762.952,00	€ 0,75
Investerings			€ 500.000,00	€ 500.000,00	€ 500.000,00	€ 0,00	€ 2.098.020,00	€ 2.098.020,00	€ 0,00
Andere									

M1: Het financiële doelstellingenplan

	Jaar 2020			Jaar 2021		
	Uitgaven	Ontvangsten	Saldo	Uitgaven	Ontvangsten	Saldo
Beleidsdomein ALGFN		€ 322.143,00	€ 322.143,00		€ 287.643,00	€ 287.643,00
Prioritaire beleidsdoelstellingen						
Exploitatie						
Investerings						
Andere						
Overig beleid		€ 322.143,00	€ 322.143,00		€ 287.643,00	€ 287.643,00
Exploitatie			€ 314.643,00		€ 280.143,00	€ 280.143,00
Investerings			€ 7.500,00		€ 7.500,00	€ 7.500,00
Andere						
Beleidsdomein BURGSAAM	€ 21.833,00		-€ 21.833,00	€ 16.833,00		-€ 16.833,00
Prioritaire beleidsdoelstellingen						
Exploitatie						
Investerings						
Andere						
Overig beleid	€ 21.833,00		-€ 21.833,00	€ 16.833,00		-€ 16.833,00
Exploitatie	€ 21.833,00		-€ 21.833,00	€ 16.833,00		-€ 16.833,00
Investerings						
Andere						
Beleidsdomein VT	€ 1.966.494,50	€ 1.666.185,00	-€ 300.309,50	€ 1.436.994,50	€ 1.166.185,00	-€ 270.809,50
Prioritaire beleidsdoelstellingen	€ 1.250.000,00	€ 1.250.000,00	€ 0,00	€ 750.000,00	€ 750.000,00	€ 0,00
Exploitatie						
Investerings	€ 1.250.000,00	€ 1.250.000,00	€ 0,00	€ 750.000,00	€ 750.000,00	€ 0,00
Andere						
Overig beleid	€ 716.494,50	€ 416.185,00	-€ 300.309,50	€ 686.994,50	€ 416.185,00	-€ 270.809,50
Exploitatie	€ 708.994,50	€ 416.185,00	-€ 292.809,50	€ 679.494,50	€ 416.185,00	-€ 263.309,50
Investerings	€ 7.500,00		-€ 7.500,00	€ 7.500,00		-€ 7.500,00
Andere						
Totalen	€ 1.988.327,50	€ 1.988.328,00	€ 0,50	€ 1.453.827,50	€ 1.453.828,00	€ 0,50
Exploitatie	€ 730.827,50	€ 730.828,00	€ 0,50	€ 696.327,50	€ 696.328,00	€ 0,50
Investerings	€ 1.257.500,00	€ 1.257.500,00	€ 0,00	€ 757.500,00	€ 757.500,00	€ 0,00
Andere						

M1: Het financiële doelstellingenplan

Initieel budget 2018 - alternatief schema

	Jaar 2014			Jaar 2015		
	Uitgaven	Ontvangsten	Saldo	Uitgaven	Ontvangsten	Saldo
Beleidsdoelstelling 2.1 Bib in kerk						
Exploitatie						
Investerings						
Andere						
Beleidsdoelstelling 1.1 Project binnenzwembad						
Exploitatie						
Investerings						
Andere						
Samenvatting prioritaire beleidsdoelstellingen						
Exploitatie						
Investerings						
Andere						
Overig beleid						
Exploitatie						
Investerings						
Andere						
Totalen						
Exploitatie						
Investerings						
Andere						

M1: Het financiële doelstellingenplan

	Jaar 2016			Jaar 2017		
	Uitgaven	Ontvangsten	Saldo	Uitgaven	Ontvangsten	Saldo
Beleidsdoelstelling 2.1 Bib in kerk						
Exploitatie						
Investerings						
Andere						
Beleidsdoelstelling 1.1 Project binnenzwembad						
Exploitatie						
Investerings						
Andere						
Samenvatting prioritaire beleidsdoelstellingen						
Exploitatie						
Investerings						
Andere						
Overig beleid						
Exploitatie						
Investerings						
Andere						
Totalen						
Exploitatie						
Investerings						
Andere						

M1: Het financiële doelstellingenplan

	Jaar 2018			Jaar 2019		
	Uitgaven	Ontvangsten	Saldo	Uitgaven	Ontvangsten	Saldo
Beleidsdoelstelling 2.1 Bib in kerk				€ 549.520,00	€ 549.520,00	€ 0,00
Exploitatie						
Investerings				€ 549.520,00	€ 549.520,00	€ 0,00
Andere						
Beleidsdoelstelling 1.1 Project binnenzwembad	€ 500.000,00	€ 500.000,00	€ 0,00	€ 1.500.000,00	€ 1.500.000,00	€ 0,00
Exploitatie						
Investerings	€ 500.000,00	€ 500.000,00	€ 0,00	€ 1.500.000,00	€ 1.500.000,00	€ 0,00
Andere						
Samenvatting prioritaire beleidsdoelstellingen	€ 500.000,00	€ 500.000,00	€ 0,00	€ 2.049.520,00	€ 2.049.520,00	€ 0,00
Exploitatie						
Investerings	€ 500.000,00	€ 500.000,00	€ 0,00	€ 2.049.520,00	€ 2.049.520,00	€ 0,00
Andere						
Overig beleid	€ 336.999,00	€ 337.000,00	€ 1,00	€ 811.451,25	€ 811.452,00	€ 0,75
Exploitatie						
Investerings	€ 336.999,00	€ 337.000,00	€ 1,00	€ 762.951,25	€ 762.952,00	€ 0,75
Andere				€ 48.500,00	€ 48.500,00	€ 0,00
Totalen	€ 836.999,00	€ 837.000,00	€ 1,00	€ 2.860.971,25	€ 2.860.972,00	€ 0,75
Exploitatie	€ 336.999,00	€ 337.000,00	€ 1,00	€ 762.951,25	€ 762.952,00	€ 0,75
Investerings	€ 500.000,00	€ 500.000,00	€ 0,00	€ 2.098.020,00	€ 2.098.020,00	€ 0,00
Andere						

M1: Het financiële doelstellingenplan

	Jaar 2020			Jaar 2021		
	Uitgaven	Ontvangsten	Saldo	Uitgaven	Ontvangsten	Saldo
Beleidsdoelstelling 2.1 Bib in kerk						
Exploitatie						
Investerings						
Andere						
Beleidsdoelstelling 1.1 Project binnenzwembad	€ 1.250.000,00	€ 1.250.000,00	€ 0,00	€ 750.000,00	€ 750.000,00	€ 0,00
Exploitatie						
Investerings	€ 1.250.000,00	€ 1.250.000,00	€ 0,00	€ 750.000,00	€ 750.000,00	€ 0,00
Andere						
Samenvatting prioritaire beleidsdoelstellingen	€ 1.250.000,00	€ 1.250.000,00	€ 0,00	€ 750.000,00	€ 750.000,00	€ 0,00
Exploitatie						
Investerings	€ 1.250.000,00	€ 1.250.000,00	€ 0,00	€ 750.000,00	€ 750.000,00	€ 0,00
Andere						
Overig beleid	€ 738.327,50	€ 738.328,00	€ 0,50	€ 703.827,50	€ 703.828,00	€ 0,50
Exploitatie						
Investerings	€ 730.827,50	€ 730.828,00	€ 0,50	€ 696.327,50	€ 696.328,00	€ 0,50
Andere	€ 7.500,00	€ 7.500,00	€ 0,00	€ 7.500,00	€ 7.500,00	€ 0,00
Totalen	€ 1.988.327,50	€ 1.988.328,00	€ 0,50	€ 1.453.827,50	€ 1.453.828,00	€ 0,50
Exploitatie	€ 730.827,50	€ 730.828,00	€ 0,50	€ 696.327,50	€ 696.328,00	€ 0,50
Investerings	€ 1.257.500,00	€ 1.257.500,00	€ 0,00	€ 757.500,00	€ 757.500,00	€ 0,00
Andere						



**Provincie West-Vlaanderen
Arrondissement Tielt**

Autonoom gemeentebedrijf WIELSBEKE

N.I.S. - nummer: 37017

Deel III : Staat van het financieel evenwicht M2

M2: De staat van het financiële evenwicht
Geconsolideerd

Initieel budget 2018

Resultaat op kasbasis	Jaar 2014	Jaar 2015	Jaar 2016	Jaar 2017	Jaar 2018	Jaar 2019	Jaar 2020	Jaar 2021
I. Exploitatiebudget (B-A)					€ 1,00	€ 0,75	€ 0,50	€ 0,50
A. Uitgaven					€ 336.999,00	€ 762.951,25	€ 730.827,50	€ 696.327,50
B. Ontvangsten					€ 337.000,00	€ 762.952,00	€ 730.828,00	€ 696.328,00
1.a. Belastingen en boetes								
1.b. Algemene werkingsbijdrage van andere lokale overheden					€ 337.000,00	€ 346.767,00	€ 314.643,00	€ 280.143,00
1.c. Tussenkomenst door derden in het tekort van het boekjaar						€ 416.185,00	€ 416.185,00	€ 416.185,00
2. Overige								
II. Investeringsbudget (B-A)								
A. Uitgaven					€ 500.000,00	€ 2.098.020,00	€ 1.257.500,00	€ 757.500,00
B. Ontvangsten					€ 500.000,00	€ 2.098.020,00	€ 1.257.500,00	€ 757.500,00
III. Andere (B-A)								
A. Uitgaven								
1. Aflossing financiële schulden								
1.a. Periodieke aflossingen								
1.b. Niet-periodieke aflossingen								
2. Toegestane leningen								
3. Overige uitgaven								
B. Ontvangsten								
1. Op te nemen leningen en leasing								
2. Terugvordering van aflossing van financiële schulden								
2.a. Periodieke terugvorderingen								
2.b. Niet-periodieke terugvorderingen								
3. Overige ontvangsten								
IV. Budgettaire resultaat boekjaar (III+II)					€ 1,00	€ 0,75	€ 0,50	€ 0,50
V. Gecumuleerde budgettaire resultaat vorig boekjaar						€ 1,00	€ 1,75	€ 2,25
VI. Gecumuleerde budgettaire resultaat (IV+V)					€ 1,00	€ 1,75	€ 2,25	€ 2,75

M2: De staat van het financiële evenwicht

Initieel budget 2018

Geconsolideerd

	Jaar 2014	Jaar 2015	Jaar 2016	Jaar 2017	Jaar 2018	Jaar 2019	Jaar 2020	Jaar 2021
VII. Bestemde gelden (toestand op 31 december)					€ 1,00	€ 1,75	€ 2,25	€ 2,75
A. Bestemde gelden voor exploitatie								
B. Bestemde gelden voor investeringen								
C. Bestemde gelden voor andere verrichtingen								
VIII. Resultaat op kasbasis (VI-VII)					€ 1,00	€ 0,75	€ 0,50	€ 0,50
Autofinancieringsmarge								
I. Financieel draagvlak (A-B)					€ 1,00	€ 0,75	€ 0,50	€ 0,50
A. Exploitationtoelagen					€ 337.000,00	€ 762.952,00	€ 730.828,00	€ 696.328,00
B. Exploitatie-uitgaven exclusief de nettokosten van schulden (1-2)					€ 336.999,00	€ 762.951,25	€ 730.827,50	€ 696.327,50
1. Exploitatie-uitgaven					€ 336.999,00	€ 762.951,25	€ 730.827,50	€ 696.327,50
2. Nettokosten van de schulden								
II. Netto periodieke leningsuitgaven (A+B)								
A. Netto-aflossingen van schulden								
B. Nettokosten van schulden								
Autofinancieringsmarge (I-II)					€ 1,00	€ 0,75	€ 0,50	€ 0,50

Het resultaat op kasbasis is voor elk jaar positief evenals de autofinancieringsmarge. Er zal niet geleend worden met het AGB, de financiering zal integraal gebeuren met gemeentelijke toelagen, deze worden optimaal berekend om de gemeentelijke financiën niet onnodig te hypothekeren.



**Provincie West-Vlaanderen
Arrondissement Tielt**

Autonoom gemeentebedrijf WIELSBEKE

N.I.S. - nummer: 37017

Toelichting strategisch meerjarenplan 2014-2023

Aangezien er geen personeel zal tewerkgesteld worden binnen het AGB is er ook geen TM1 rapport of organogram. Via een beheersovereenkomst zullen de personeelsleden van het gemeentebestuur Wielsbeke ter beschikking worden gesteld van het AGB. Er zijn geen financieringen op korte of lange termijn voorzien en er worden ook geen leningen overgedragen naar het AGB. Dit zorgt er voor dat ook het schema TM2 niet dient opgenomen in deze meerjarenplanning.

Som van Bedrag	Kolomlabels			
Rijlabels	2018	2019	2020	2021
6040000	€ 98.833,00	€ 212.500,00	€ 212.500,00	€ 212.500,00
Aankopen van roerende goederen bestemd voor verkoop	€ 98.833,00	€ 212.500,00	€ 212.500,00	€ 212.500,00
07101		€ 3.000,00	€ 3.000,00	€ 3.000,00
Wielsbeekse feesten		€ 3.000,00	€ 3.000,00	€ 3.000,00
07390	€ 10.833,00	€ 67.000,00	€ 67.000,00	€ 67.000,00
Cultuurbeleid	€ 10.833,00	€ 67.000,00	€ 67.000,00	€ 67.000,00
07402	€ 61.000,00	€ 98.000,00	€ 98.000,00	€ 98.000,00
Sport	€ 61.000,00	€ 98.000,00	€ 98.000,00	€ 98.000,00
07500	€ 27.000,00	€ 44.500,00	€ 44.500,00	€ 44.500,00
Jeugd	€ 27.000,00	€ 44.500,00	€ 44.500,00	€ 44.500,00
6103010	€ 3.600,00	€ 5.750,00	€ 5.750,00	€ 5.750,00
Prestaties van derden voor onderhoud en herstelling gebouwen	€ 3.600,00	€ 5.750,00	€ 5.750,00	€ 5.750,00
07400	€ 3.600,00	€ 5.750,00	€ 5.750,00	€ 5.750,00
Dienst vrije tijd algemeen	€ 3.600,00	€ 5.750,00	€ 5.750,00	€ 5.750,00
6110000	€ 59.600,00	€ 62.600,00	€ 62.600,00	€ 62.600,00
Elektriciteit	€ 59.600,00	€ 62.600,00	€ 62.600,00	€ 62.600,00
07030	€ 4.000,00	€ 4.200,00	€ 4.200,00	€ 4.200,00
Openbare bibliotheek	€ 4.000,00	€ 4.200,00	€ 4.200,00	€ 4.200,00
07100	€ 3.000,00	€ 3.000,00	€ 3.000,00	€ 3.000,00
Feesten en plechtigheden	€ 3.000,00	€ 3.000,00	€ 3.000,00	€ 3.000,00
07390	€ 25.600,00	€ 26.900,00	€ 26.900,00	€ 26.900,00
Cultuurbeleid	€ 25.600,00	€ 26.900,00	€ 26.900,00	€ 26.900,00
07402	€ 27.000,00	€ 28.500,00	€ 28.500,00	€ 28.500,00
Sport	€ 27.000,00	€ 28.500,00	€ 28.500,00	€ 28.500,00
6111000	€ 46.000,00	€ 48.700,00	€ 48.700,00	€ 48.700,00
Gas	€ 46.000,00	€ 48.700,00	€ 48.700,00	€ 48.700,00
07030	€ 4.000,00	€ 4.200,00	€ 4.200,00	€ 4.200,00
Openbare bibliotheek	€ 4.000,00	€ 4.200,00	€ 4.200,00	€ 4.200,00
07390	€ 22.000,00	€ 23.500,00	€ 23.500,00	€ 23.500,00
Cultuurbeleid	€ 22.000,00	€ 23.500,00	€ 23.500,00	€ 23.500,00
07402	€ 20.000,00	€ 21.000,00	€ 21.000,00	€ 21.000,00

Som van Bedrag	Kolomlabels			
Rijlabels	2018	2019	2020	2021
Sport	€ 20.000,00	€ 21.000,00	€ 21.000,00	€ 21.000,00
6113000	€ 45.400,00	€ 47.720,00	€ 47.720,00	€ 47.720,00
Water	€ 45.400,00	€ 47.720,00	€ 47.720,00	€ 47.720,00
07030	€ 200,00	€ 210,00	€ 210,00	€ 210,00
Openbare bibliotheek	€ 200,00	€ 210,00	€ 210,00	€ 210,00
07390	€ 6.000,00	€ 6.300,00	€ 6.300,00	€ 6.300,00
Cultuurbeleid	€ 6.000,00	€ 6.300,00	€ 6.300,00	€ 6.300,00
07400	€ 200,00	€ 210,00	€ 210,00	€ 210,00
Dienst vrije tijd algemeen	€ 200,00	€ 210,00	€ 210,00	€ 210,00
07402	€ 39.000,00	€ 41.000,00	€ 41.000,00	€ 41.000,00
Sport	€ 39.000,00	€ 41.000,00	€ 41.000,00	€ 41.000,00
6131005	€ 1.400,00	€ 4.300,00	€ 4.300,00	€ 4.300,00
Erelonen en vergoedingen auteursrechten	€ 1.400,00	€ 4.300,00	€ 4.300,00	€ 4.300,00
07030	€ 300,00	€ 300,00	€ 300,00	€ 300,00
Openbare bibliotheek	€ 300,00	€ 300,00	€ 300,00	€ 300,00
07402	€ 1.400,00	€ 4.000,00	€ 4.000,00	€ 4.000,00
Sport	€ 1.400,00	€ 4.000,00	€ 4.000,00	€ 4.000,00
6131006	€ 500,00	€ 47.700,00	€ 47.700,00	€ 47.700,00
Erelonen en vergoedingen voor optredens, lesgevers, gidsen, tolken, e.d.	€ 500,00	€ 47.700,00	€ 47.700,00	€ 47.700,00
07030	€ 8.700,00	€ 8.700,00	€ 8.700,00	€ 8.700,00
Openbare bibliotheek	€ 8.700,00	€ 8.700,00	€ 8.700,00	€ 8.700,00
07400	€ 500,00	€ 500,00	€ 500,00	€ 500,00
Dienst vrije tijd algemeen	€ 500,00	€ 500,00	€ 500,00	€ 500,00
07402	€ 38.500,00	€ 38.500,00	€ 38.500,00	€ 38.500,00
Sport	€ 38.500,00	€ 38.500,00	€ 38.500,00	€ 38.500,00
6139999	€ 29.850,00	€ 75.060,00	€ 65.060,00	€ 60.060,00
Andere erelonen en vergoedingen voor prestaties van derden	€ 29.850,00	€ 75.060,00	€ 65.060,00	€ 60.060,00
01900	€ 20.000,00	€ 20.000,00	€ 10.000,00	€ 5.000,00
Overig algemeen bestuur	€ 20.000,00	€ 20.000,00	€ 10.000,00	€ 5.000,00
07030	€ 20.000,00	€ 20.000,00	€ 10.000,00	€ 5.000,00
Openbare bibliotheek	€ 20.000,00	€ 20.000,00	€ 10.000,00	€ 5.000,00
07030	€ 9.300,00	€ 9.300,00	€ 9.300,00	€ 9.300,00
Openbare bibliotheek	€ 9.300,00	€ 9.300,00	€ 9.300,00	€ 9.300,00

Som van Bedrag	Kolomlabels			
Rijlabels	2018	2019	2020	2021
07401	€ 1.350,00	€ 4.660,00	€ 4.660,00	€ 4.660,00
Visvijver	€ 1.350,00	€ 4.660,00	€ 4.660,00	€ 4.660,00
07402	€ 8.500,00	€ 41.100,00	€ 41.100,00	€ 41.100,00
Sport	€ 8.500,00	€ 41.100,00	€ 41.100,00	€ 41.100,00
6141001		€ 3.550,00	€ 3.550,00	€ 3.550,00
Kantoorbenodigdheden		€ 3.550,00	€ 3.550,00	€ 3.550,00
07030		€ 3.550,00	€ 3.550,00	€ 3.550,00
Openbare bibliotheek		€ 3.550,00	€ 3.550,00	€ 3.550,00
6141002	€ 83,00	€ 83,00	€ 83,00	€ 83,00
Documentatie en abonnementen	€ 83,00	€ 83,00	€ 83,00	€ 83,00
07400	€ 83,00	€ 83,00	€ 83,00	€ 83,00
Dienst vrije tijd algemeen	€ 83,00	€ 83,00	€ 83,00	€ 83,00
6141004	€ 5.559,00	€ 5.559,00	€ 5.559,00	€ 5.559,00
Communicatiekosten telefoon, GSM en internet	€ 5.559,00	€ 5.559,00	€ 5.559,00	€ 5.559,00
07030	€ 1.767,00	€ 1.767,00	€ 1.767,00	€ 1.767,00
Openbare bibliotheek	€ 1.767,00	€ 1.767,00	€ 1.767,00	€ 1.767,00
07390	€ 1.583,00	€ 1.583,00	€ 1.583,00	€ 1.583,00
Cultuurbeleid	€ 1.583,00	€ 1.583,00	€ 1.583,00	€ 1.583,00
07400	€ 792,00	€ 792,00	€ 792,00	€ 792,00
Dienst vrije tijd algemeen	€ 792,00	€ 792,00	€ 792,00	€ 792,00
07402	€ 1.417,00	€ 1.417,00	€ 1.417,00	€ 1.417,00
Sport	€ 1.417,00	€ 1.417,00	€ 1.417,00	€ 1.417,00
6141999	€ 4.000,00	€ 5.000,00	€ 5.000,00	€ 5.000,00
Overige administratiekosten	€ 4.000,00	€ 5.000,00	€ 5.000,00	€ 5.000,00
07400	€ 4.000,00	€ 5.000,00	€ 5.000,00	€ 5.000,00
Dienst vrije tijd algemeen	€ 4.000,00	€ 5.000,00	€ 5.000,00	€ 5.000,00
6142999	€ 8.500,00	€ 8.500,00	€ 8.500,00	€ 8.500,00
Overige informaticakosten	€ 8.500,00	€ 8.500,00	€ 8.500,00	€ 8.500,00
07030	€ 3.333,00	€ 3.333,00	€ 3.333,00	€ 3.333,00
Openbare bibliotheek	€ 3.333,00	€ 3.333,00	€ 3.333,00	€ 3.333,00
07400	€ 5.000,00	€ 5.000,00	€ 5.000,00	€ 5.000,00

Som van Bedrag		Kolomlabels			
Rijlabels		2018	2019	2020	2021
	Dienst vrije tijd algemeen	€ 5.000,00	€ 5.000,00	€ 5.000,00	€ 5.000,00
07402		€ 167,00	€ 167,00	€ 167,00	€ 167,00
	Sport	€ 167,00	€ 167,00	€ 167,00	€ 167,00
6143001		€ 5.000,00	€ 5.000,00	€ 5.000,00	€ 5.000,00
	Representatie- en receptiekosten & kosten onthaal	€ 5.000,00	€ 5.000,00	€ 5.000,00	€ 5.000,00
07100		€ 5.000,00	€ 5.000,00	€ 5.000,00	€ 5.000,00
	Feesten en plechtigheden	€ 5.000,00	€ 5.000,00	€ 5.000,00	€ 5.000,00
6143003		€ 833,00	€ 833,00	€ 833,00	€ 833,00
	Relatiegeschenken	€ 833,00	€ 833,00	€ 833,00	€ 833,00
07100		€ 833,00	€ 833,00	€ 833,00	€ 833,00
	Feesten en plechtigheden	€ 833,00	€ 833,00	€ 833,00	€ 833,00
6143005		€ 1.500,00	€ 2.000,00	€ 2.000,00	€ 2.000,00
	Reis- en verblijfkosten (Dienstverplaatsing)	€ 1.500,00	€ 2.000,00	€ 2.000,00	€ 2.000,00
07400		€ 1.500,00	€ 2.000,00	€ 2.000,00	€ 2.000,00
	Dienst vrije tijd algemeen	€ 1.500,00	€ 2.000,00	€ 2.000,00	€ 2.000,00
6150001		€ 18.500,00	€ 32.340,00	€ 32.340,00	€ 32.340,00
	Aankoop klein materieel	€ 18.500,00	€ 32.340,00	€ 32.340,00	€ 32.340,00
07030		€ 7.340,00	€ 7.340,00	€ 7.340,00	€ 7.340,00
	Openbare bibliotheek	€ 7.340,00	€ 7.340,00	€ 7.340,00	€ 7.340,00
07401		€ 4.500,00	€ 4.500,00	€ 4.500,00	€ 4.500,00
	Visvijver	€ 4.500,00	€ 4.500,00	€ 4.500,00	€ 4.500,00
07402		€ 14.000,00	€ 20.000,00	€ 20.000,00	€ 20.000,00
	Sport	€ 14.000,00	€ 20.000,00	€ 20.000,00	€ 20.000,00
07492		€ 500,00	€ 500,00	€ 500,00	€ 500,00
	Blijf Fit Verblijf	€ 500,00	€ 500,00	€ 500,00	€ 500,00
6150002		€ 59.428,00	€ 59.428,00	€ 59.428,00	€ 59.428,00
	Aankopen collecties	€ 59.428,00	€ 59.428,00	€ 59.428,00	€ 59.428,00
07030		€ 59.428,00	€ 59.428,00	€ 59.428,00	€ 59.428,00
	Openbare bibliotheek	€ 59.428,00	€ 59.428,00	€ 59.428,00	€ 59.428,00
6150006		€ 441,00	€ 1.146,00	€ 1.146,00	€ 1.146,00
	Lidmaatschappen	€ 441,00	€ 1.146,00	€ 1.146,00	€ 1.146,00

Som van Bedrag Rijlabels	Kolomlabels			2021
	2018	2019	2020	
07030		€ 250,00	€ 250,00	€ 250,00
Openbare bibliotheek		€ 250,00	€ 250,00	€ 250,00
07402	€ 441,00	€ 896,00	€ 896,00	€ 896,00
Sport	€ 441,00	€ 896,00	€ 896,00	€ 896,00
6150200	€ 1.500,00	€ 10.000,00	€ 10.000,00	€ 10.000,00
Huur technisch materieel	€ 1.500,00	€ 10.000,00	€ 10.000,00	€ 10.000,00
07402	€ 1.500,00	€ 10.000,00	€ 10.000,00	€ 10.000,00
Sport	€ 1.500,00	€ 10.000,00	€ 10.000,00	€ 10.000,00
6159999	€ 4.500,00	€ 123.770,25	€ 101.646,50	€ 72.146,50
Overige exploitatiekosten	€ 4.500,00	€ 123.770,25	€ 101.646,50	€ 72.146,50
07030		€ 4.340,00	€ 4.340,00	€ 4.340,00
Openbare bibliotheek		€ 4.340,00	€ 4.340,00	€ 4.340,00
07400	€ 1.500,00	€ 63.005,25	€ 11.381,50	€ 11.381,50
Dienst vrije tijd algemeen	€ 1.500,00	€ 63.005,25	€ 11.381,50	€ 11.381,50
07402	€ 3.000,00	€ 16.425,00	€ 16.425,00	€ 16.425,00
Sport	€ 3.000,00	€ 16.425,00	€ 16.425,00	€ 16.425,00
07491			€ 29.500,00	
Spel binnen de grenzen			€ 29.500,00	
07492		€ 40.000,00	€ 40.000,00	€ 40.000,00
Blijf Fit Verblijf		€ 40.000,00	€ 40.000,00	€ 40.000,00
6400001	€ 1.050,00	€ 1.050,00	€ 1.050,00	€ 1.050,00
Roerende voorheffing	€ 1.050,00	€ 1.050,00	€ 1.050,00	€ 1.050,00
07401	€ 1.050,00	€ 1.050,00	€ 1.050,00	€ 1.050,00
Visvijver	€ 1.050,00	€ 1.050,00	€ 1.050,00	€ 1.050,00
6400003	€ 350,00	€ 350,00	€ 350,00	€ 350,00
Milieubelasting	€ 350,00	€ 350,00	€ 350,00	€ 350,00
07402	€ 350,00	€ 350,00	€ 350,00	€ 350,00
Sport	€ 350,00	€ 350,00	€ 350,00	€ 350,00
6599999		€ 12,00	€ 12,00	€ 12,00
Overige diverse financiële kosten		€ 12,00	€ 12,00	€ 12,00
07030		€ 12,00	€ 12,00	€ 12,00

Som van Bedrag	Kolomlabels		2019	2020	2021
Rijlabels	2018		€	€	€
Openbare bibliotheek			12,00	12,00	12,00
Eindtotaal	€ 336.999,00		€ 762.951,25	€ 730.827,50	€ 696.327,50

Som van Bedrag Rijlabels	Kolomlabels			
	2018	2019	2020	2021
7020000		€ 71.200,00	€ 71.200,00	€ 71.200,00
Opbrengsten uit prestaties		€ 71.200,00	€ 71.200,00	€ 71.200,00
07030		€ 6.200,00	€ 6.200,00	€ 6.200,00
Openbare bibliotheek		€ 6.200,00	€ 6.200,00	€ 6.200,00
07400		€ 65.000,00	€ 65.000,00	€ 65.000,00
Dienst vrije tijd algemeen		€ 65.000,00	€ 65.000,00	€ 65.000,00
7020100		€ 1.655,00	€ 1.655,00	€ 1.655,00
DVT : leeggoed		€ 1.655,00	€ 1.655,00	€ 1.655,00
07400		€ 1.655,00	€ 1.655,00	€ 1.655,00
Dienst vrije tijd algemeen		€ 1.655,00	€ 1.655,00	€ 1.655,00
7020110		€ 50.000,00	€ 50.000,00	€ 50.000,00
Sport algemeen (toegangsgelden)		€ 50.000,00	€ 50.000,00	€ 50.000,00
07402		€ 50.000,00	€ 50.000,00	€ 50.000,00
Sport		€ 50.000,00	€ 50.000,00	€ 50.000,00
7020130		€ 191.200,00	€ 191.200,00	€ 191.200,00
DVT algemeen		€ 191.200,00	€ 191.200,00	€ 191.200,00
07400		€ 191.200,00	€ 191.200,00	€ 191.200,00
Dienst vrije tijd algemeen		€ 191.200,00	€ 191.200,00	€ 191.200,00
7020131		€ 5.576,00	€ 5.576,00	€ 5.576,00
OLC : visvijver		€ 5.576,00	€ 5.576,00	€ 5.576,00
07401		€ 5.576,00	€ 5.576,00	€ 5.576,00
Visvijver		€ 5.576,00	€ 5.576,00	€ 5.576,00
7020140		€ 5.655,00	€ 5.655,00	€ 5.655,00
DVT : uitleendienst		€ 5.655,00	€ 5.655,00	€ 5.655,00
09890		€ 5.655,00	€ 5.655,00	€ 5.655,00
Uitleendienst		€ 5.655,00	€ 5.655,00	€ 5.655,00
7020200		€ 35.000,00	€ 35.000,00	€ 35.000,00
Sport +55		€ 35.000,00	€ 35.000,00	€ 35.000,00
07402		€ 35.000,00	€ 35.000,00	€ 35.000,00
Sport		€ 35.000,00	€ 35.000,00	€ 35.000,00
7020201		€ 35.000,00	€ 35.000,00	€ 35.000,00

Som van Bedrag Rijlabels	Kolomlabels			
	2018	2019	2020	2021
Sport 0-12		€ 35.000,00	€ 35.000,00	€ 35.000,00
07402		€ 35.000,00	€ 35.000,00	€ 35.000,00
Sport		€ 35.000,00	€ 35.000,00	€ 35.000,00
7020203		€ 12.924,00	€ 12.924,00	€ 12.924,00
Sport 16-55		€ 12.924,00	€ 12.924,00	€ 12.924,00
07402		€ 12.924,00	€ 12.924,00	€ 12.924,00
Sport		€ 12.924,00	€ 12.924,00	€ 12.924,00
7030999		€ 882,00	€ 882,00	€ 882,00
DVT : zenders & badges		€ 882,00	€ 882,00	€ 882,00
07400		€ 882,00	€ 882,00	€ 882,00
Dienst vrije tijd algemeen		€ 882,00	€ 882,00	€ 882,00
7040999		€ 7.093,00	€ 7.093,00	€ 7.093,00
Andere terugvorderingen en tussenkomsten		€ 7.093,00	€ 7.093,00	€ 7.093,00
07400		€ 7.093,00	€ 7.093,00	€ 7.093,00
Dienst vrije tijd algemeen		€ 7.093,00	€ 7.093,00	€ 7.093,00
7401000		€ 346.767,00	€ 314.643,00	€ 280.143,00
Gemeentelijke bijdrage		€ 346.767,00	€ 314.643,00	€ 280.143,00
00100		€ 346.767,00	€ 314.643,00	€ 280.143,00
Gemeentelijke bijdrage		€ 346.767,00	€ 314.643,00	€ 280.143,00
Eindtotaal		€ 762.952,00	€ 730.828,00	€ 696.328,00

OVERZICHT ENVELOPPES - Geconsolideerd**Initieel budget 2018**

	Totaal	voor 2018	2018	2019	2020	2021
ALGFIN - Algemene financiering	63.500,00	0,00	0,00	48.500,00	7.500,00	7.500,00
Bib in kerk - Project bibliotheek in Kerk Sint-Laurentius	549.520,00	0,00	0,00	549.520,00	0,00	0,00
Financiering	549.520,00	0,00	0,00	549.520,00	0,00	0,00
Netto investering	0,00	0,00	0,00	0,00	0,00	0,00
Binnenzwembad - Binnenzwembad Hernieuwenburg	4.000.000,00	0,00	500.000,00	1.500.000,00	1.250.000,00	750.000,00
Financiering	4.000.000,00	0,00	500.000,00	1.500.000,00	1.250.000,00	750.000,00
Netto investering	0,00	0,00	0,00	0,00	0,00	0,00
Buitenzwembad - Buitenzwembad Hernieuwenburg	6.000,00	0,00	0,00	6.000,00	0,00	0,00
Domein - Domein Hernieuwenburg	35.000,00	0,00	0,00	35.000,00	0,00	0,00
Technische uitr - Diverse aankopen technische uitrusting	22.500,00	0,00	0,00	7.500,00	7.500,00	7.500,00
TOTAAL						
Investing	4.613.020,00	0,00	500.000,00	2.098.020,00	1.257.500,00	757.500,00
Financiering	4.613.020,00	0,00	500.000,00	2.098.020,00	1.257.500,00	757.500,00
Netto investering	0,00	0,00	0,00	0,00	0,00	0,00

Omschrijving Subproj	AR	Bitem	Bdomein	Bdienst	Actieplan	Actie	Ent	Uitg/Fin	Toelichting			
									Investering	Subsidie	Jaar	Nieuw
Investeringsstoelage gemeente Wielsbeke												
1500000	00100	ALGFIN					F		63.500,00	2019	48.500,00	
										2020	7.500,00	
										2021	7.500,00	

Totalen	U	0,00	Investering
	F	0,00	Desinvestering (-)
	F	63.500,00	Subsidies
	F	63.500,00	Financiering (Subs. + Desinvest.)

ENVELOPPE Bib in kerk - Project bibliotheek in Kerk Sint-Laurentius

Initieel budget 2018

Omschrijving Subproj	AR	Bitem	Bdomein	Bdienst	Actieplan	Actie	Ent	Uitg/Fin	Toelichting		Nieuw																												
									Investering	Subsidie		Jaar																											
Bib in kerk	2210500	07030	VT		211	2111		U	549.520,00		2019 549.520,00																												
Investeringssubsidie																																							
1	1500000	07030	VT		211	2111		F	549.520,00		2019 549.520,00																												
<table border="1" style="width: 100%; border-collapse: collapse;"> <tr> <td style="width: 10%;">Totalen</td> <td style="width: 5%;">U</td> <td style="width: 15%;">549.520,00</td> <td style="width: 15%;">Investering</td> <td style="width: 15%;">Desinvestering (-)</td> <td style="width: 15%;">Subsidies</td> <td style="width: 15%;">Financiering (Subs. + Desinvest.)</td> </tr> <tr> <td></td> <td>F</td> <td>0,00</td> <td></td> <td></td> <td></td> <td></td> </tr> <tr> <td></td> <td>F</td> <td>549.520,00</td> <td></td> <td></td> <td></td> <td></td> </tr> <tr> <td></td> <td>F</td> <td>549.520,00</td> <td></td> <td></td> <td></td> <td></td> </tr> </table>												Totalen	U	549.520,00	Investering	Desinvestering (-)	Subsidies	Financiering (Subs. + Desinvest.)		F	0,00						F	549.520,00						F	549.520,00				
Totalen	U	549.520,00	Investering	Desinvestering (-)	Subsidies	Financiering (Subs. + Desinvest.)																																	
	F	0,00																																					
	F	549.520,00																																					
	F	549.520,00																																					

Omschrijving		Toelichting										
Subproj	AR	Bitem	Bdomein	Bdienst	Actieplan	Actie	Ent	Uitg/Fin	Investering	Subsidie	Jaar	Nieuw
Project binnenzwembad												
	2210400	07402	VT		1.1.1	1111		U	4.000.000,00		2018	500.000,00
											2019	1.500.000,00
											2020	1.250.000,00
											2021	750.000,00
Investeringssubsidie Oostrozebeke												
1	1500000	07402	VT		1.1.1	1111		F	1.000.000,00		2018	125.000,00
											2019	375.000,00
											2020	312.500,00
											2021	187.500,00
Investeringssubsidie Dentergem												
2	1500000	07402	VT		1.1.1	1111		F	1.000.000,00		2018	125.000,00
											2019	375.000,00
											2020	312.500,00
											2021	187.500,00
Investeringssubsidie Wielsbeke												
3	1500000	07402	VT		1.1.1	1111		F	2.000.000,00		2018	250.000,00
											2019	750.000,00
											2020	625.000,00
											2021	375.000,00
Totalen												
						U		4.000.000,00	Investering			
						F		0,00	Desinvestering (-)			
						F		4.000.000,00	Subsidies			
						F		4.000.000,00	Financiering (Subs. + Desinvest.)			

Omschrijving Subproj	AR	Bitem	Bdomein	Bdienst	Actieplan	Actie	Ent	Uitg/Fin	Toelichting				
									Investering	Subsidie	Jaar	Nieuw	
Kleine renovaties buitenzwembad													
2200500	07402	VT						U		6.000,00		2019	6.000,00

Totalen	U	6.000,00	Investering
	F	0,00	Desinvestering (-)
	F	0,00	Subsidies
	F	0,00	Financiering (Subs. + Desinvest.)

Omschrijving	Toelichting												
	Subproj	AR	Bitem	Bdomein	Bdienst	Actieplan	Actie	Ent	Uitg/Fin	Investering	Subsidie	Jaar	Nieuw
Camerabewaking domein Hernieuwenburg													
	2350000	07400	VT					U		35.000,00		2019	35.000,00

Totalen	U	35.000,00	Investering
	F	0,00	Desinvestering (-)
	F	0,00	Subsidies
	F	0,00	Financiering (Subs. + Desinvest.)

Omschrijving Subproj	AR	Bitem	Bdomein	Bdienst	Actieplan	Actie	Ent	Uitg/Fin	Toelichting			
									Investering	Subsidie	Jaar	Nieuw
vernieuwen materialen uitleendienst												
2300000	09890	VT					U		22.500,00			2019 7.500,00 2020 7.500,00 2021 7.500,00

Totalen	U	22.500,00	Investering
	F	0,00	Desinvestering (-)
	F	0,00	Subsidies
	F	0,00	Financiering (Subs. + Desinvest.)

Omgevingsanalyse

Voor de omgevingsanalyse wordt een beroep gedaan op de Gemeentemonitor, een rapport dat in 2018 voor de eerste maal werd samengesteld door de Studiedienst van de Vlaamse Regering, het Agentschap Binnenlands Bestuur en andere stakeholders.

De meest recente gemeentelijke profielschets van Wielsbeke dateert van maart 2018 en is terug te vinden via <http://www.statistiekvlaanderen.be>.

Cultuur en vrije tijd

Sportparticipatie

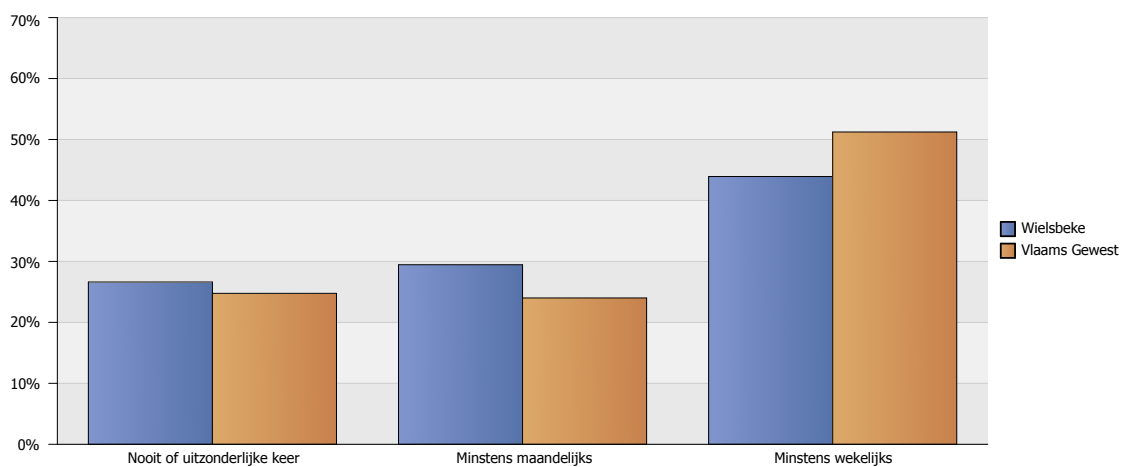
Aandeel (%) van de inwoners dat **minstens wekelijks aan sport doet**

Bron: Survey Gemeentemonitor/Stadsmonitor, Statistiek Vlaanderen/ABB

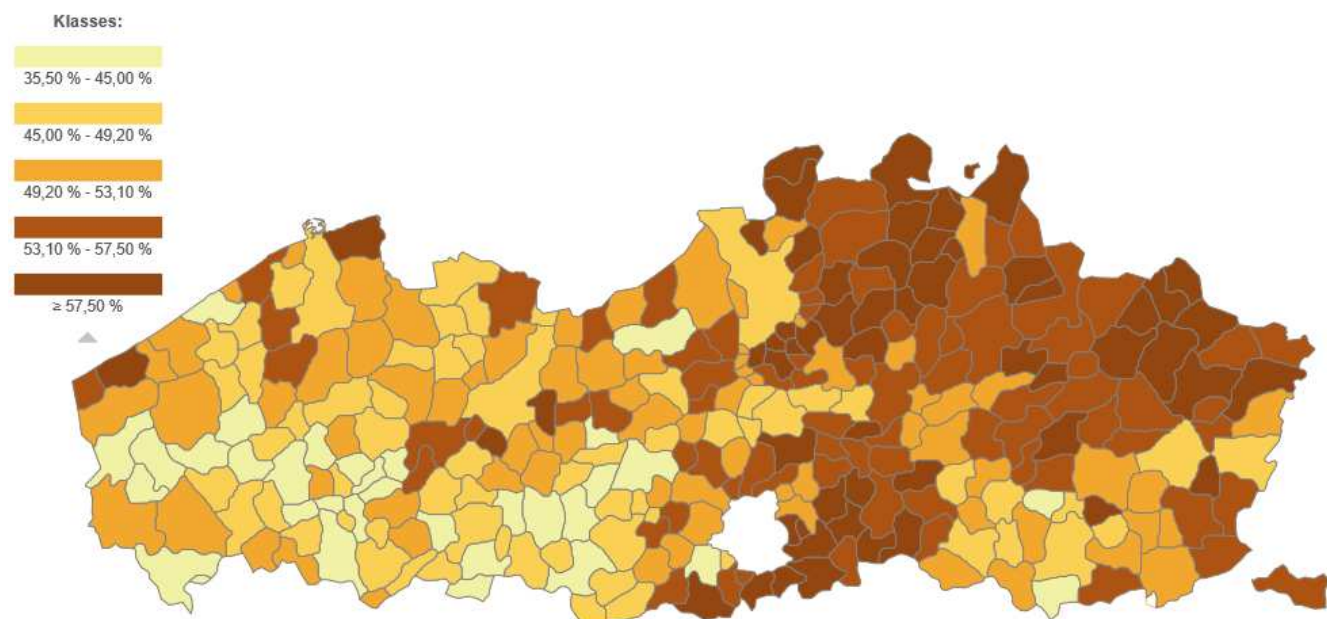
Metadata: [cultuur en vrije tijd](#)

Meer info? Zie leeswijzer Survey Gemeentemonitor/Stadsmonitor

2017	Nooit of uitzonderlijke keer	Minstens maandelijks	Minstens wekelijks
Wielsbeke	27%	29%	44%
Vlaams Gewest	25%	24%	51%



Kaart : Aandeel (%) van de inwoners dat minstens wekelijks aan sport doet



Cultuur en vrije tijd

Zwemmen in eigen gemeente

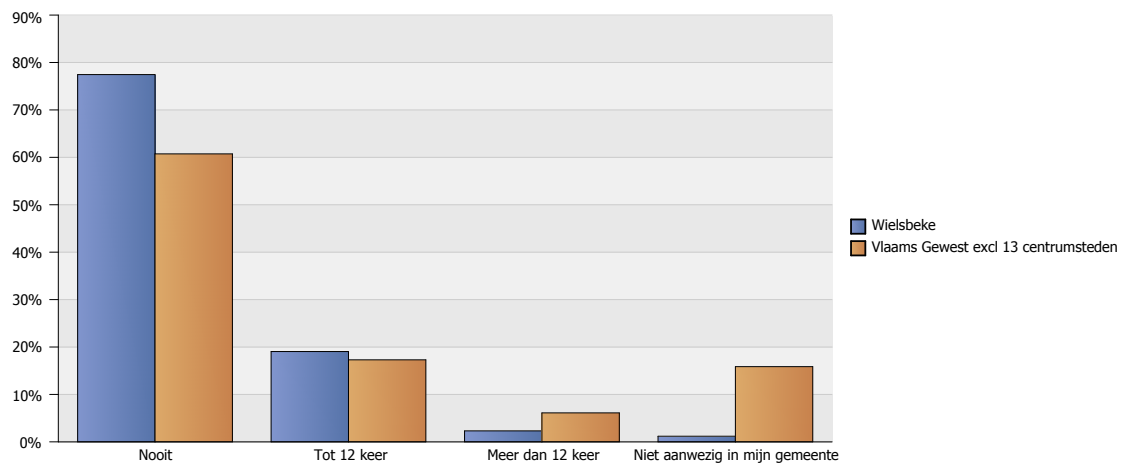
Aandeel (%) van de inwoners dat aangaf afgelopen jaar gebruik maakte **van een zwembad in eigen gemeente** (de categorie is niet aanwezig in mijn gemeente is een inschatting vanuit het perspectief van de inwoners)

Bron: Survey Gemeentemonitor/Stadsmonitor, Statistiek Vlaanderen/ABB

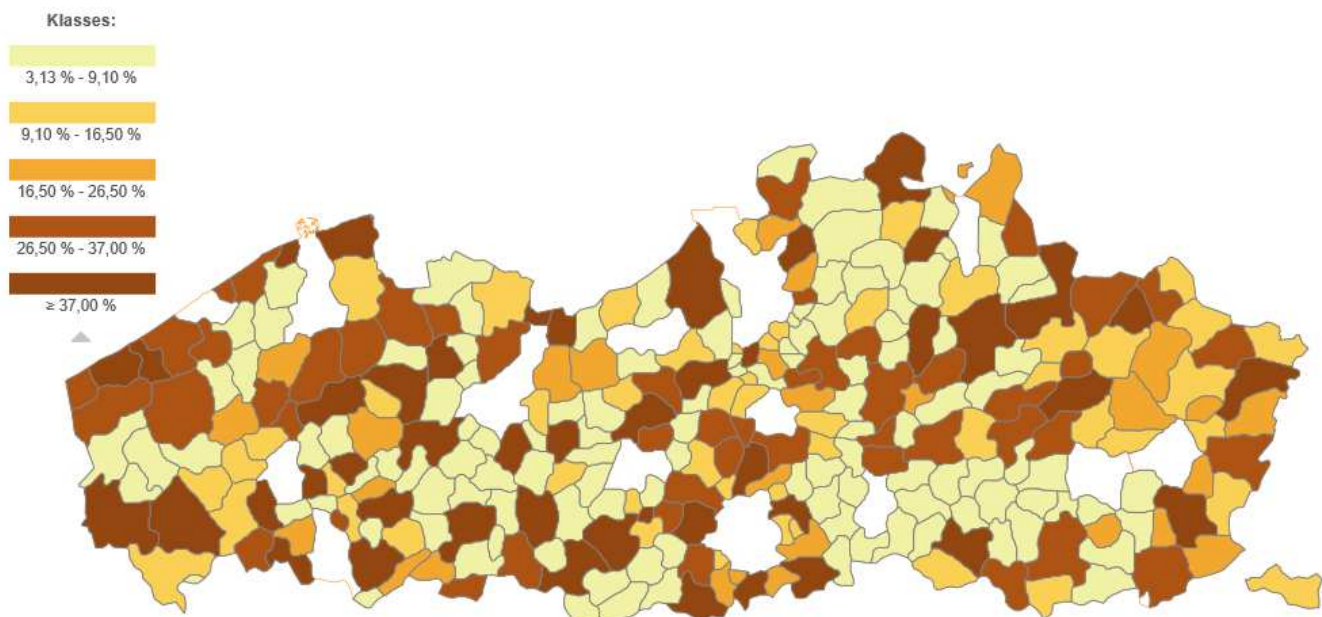
Metadata: [cultuur en vrije tijd](#)

Meer info? Zie leeswijzer Survey Gemeentemonitor/Stadsmonitor

2017	Nooit	Tot 12 keer	Meer dan 12 keer	Niet aanwezig in mijn gemeente
Wielsbeke	77%	19%	2%	1%
Vlaams Gewest excl 13 centrumsteden	61%	17%	6%	16%



Kaart : Aandeel (%) van de inwoners dat aangaf afgelopen jaar gebruik maakte van een zwembad in eigen gemeente



Cultuur en vrije tijd

Sporten in eigen gemeente

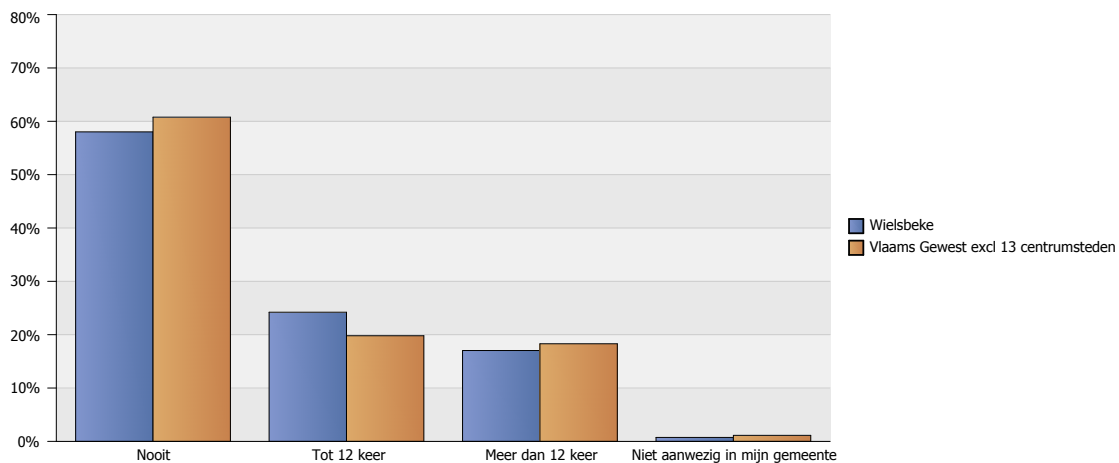
Aandeel (%) van de inwoners dat aangaf afgelopen jaar gebruik maakte van **de sportvoorzieningen in de eigen gemeente** (sporthal/sportzalen/sportinfrastructuur zoals sportvelden, loop piste, ...) (de categorie is niet aanwezig in mijn gemeente is een inschatting vanuit het perspectief van de inwoners)

Bron: Survey Gemeentemonitor/Stadsmonitor, Statistiek Vlaanderen/ABB

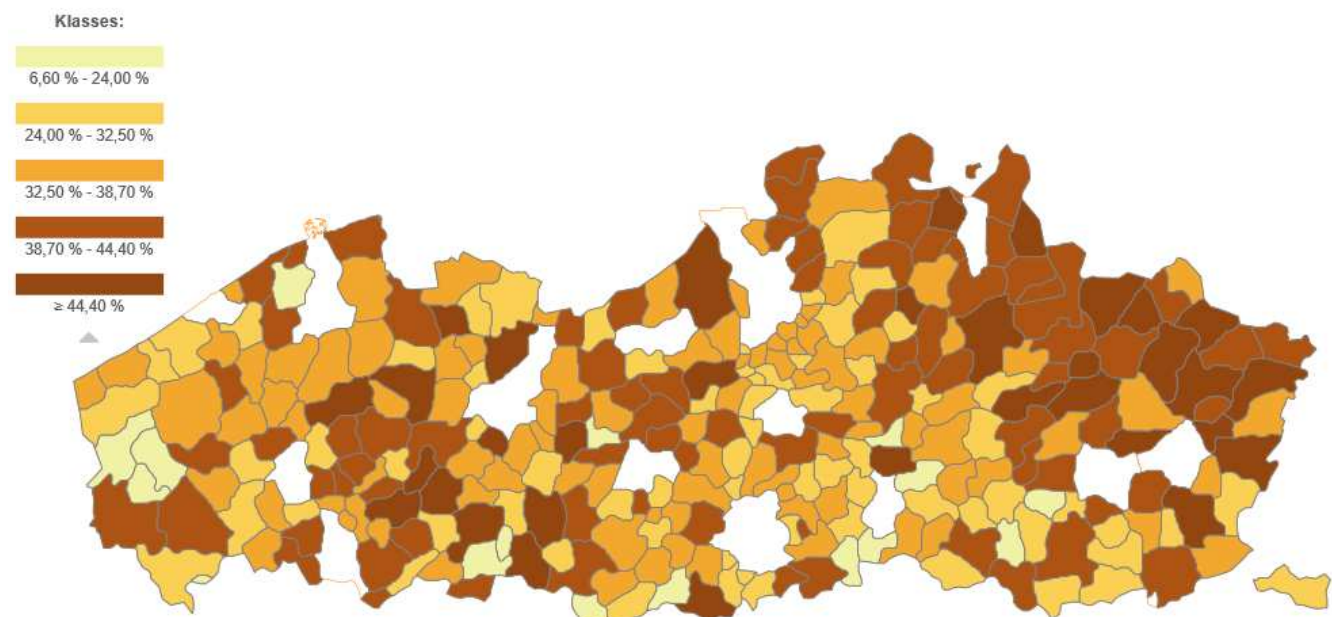
Metadata: [cultuur en vrije tijd](#)

Meer info? Zie leeswijzer Survey Gemeentemonitor/Stadsmonitor

2017	Nooit	Tot 12 keer	Meer dan 12 keer	Niet aanwezig in mijn gemeente
Wielsbeke	58%	24%	17%	1%
Vlaams Gewest excl 13 centrumsteden	61%	20%	18%	1%



Kaart : Aandeel (%) van de inwoners dat aangaf afgelopen jaar gebruik maakte van de sportvoorzieningen in eigen gemeente (sporthal/sportzalen/sportinfrastructuur zoals sportvelden, loop piste, ...)



Cultuur en vrije tijd

Tevredenheid over de sportvoorzieningen

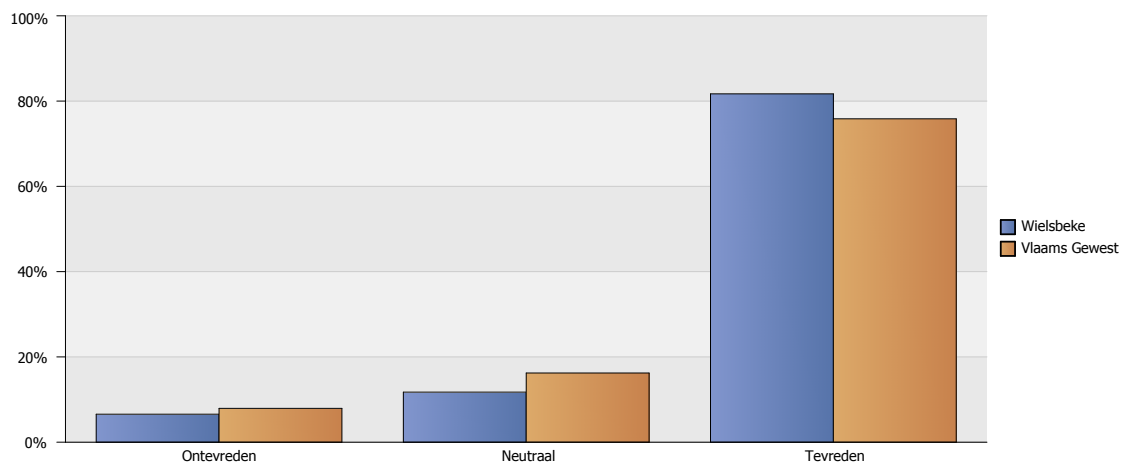
Aandeel (%) van de inwoners dat tevreden is over de sportvoorzieningen in de gemeente/stad

Bron: Survey Gemeentemonitor/Stadsmonitor, Statistiek Vlaanderen/ABB

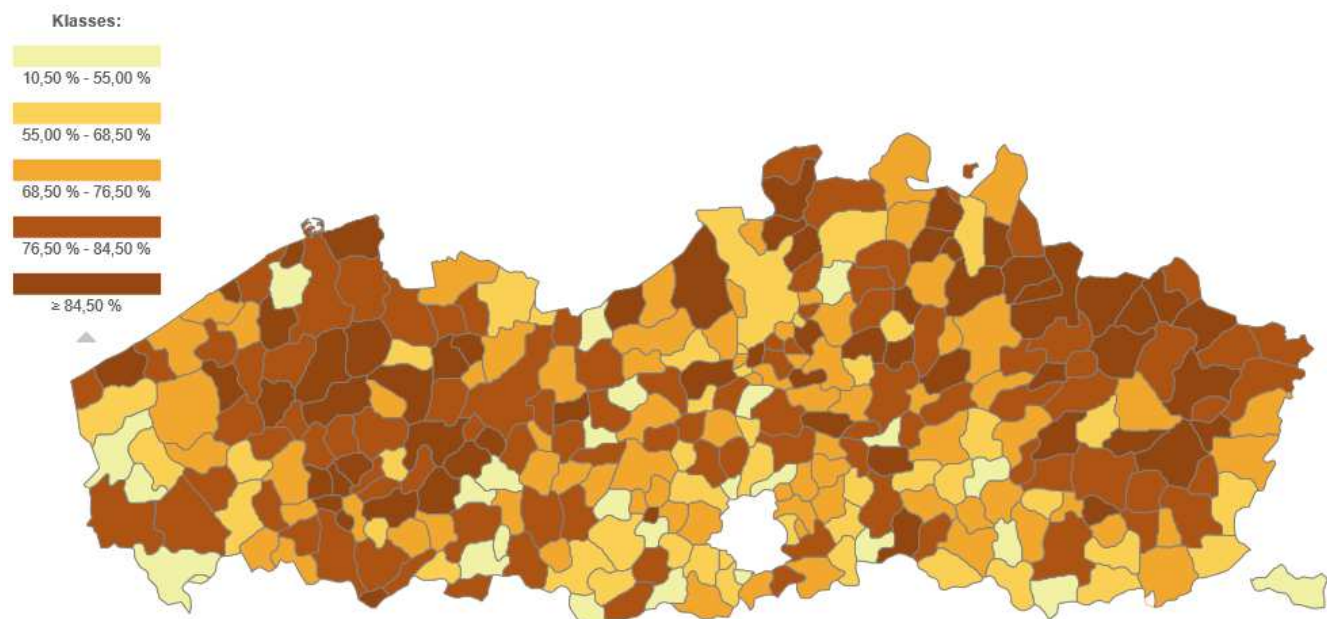
Metadata: [cultuur en vrije tijd](#)

Meer info? Zie leeswijzer Survey Gemeentemonitor/Stadsmonitor

2017	Ontevreden	Neutraal	Tevreden
Wielsbeke	7%	12%	82%
Vlaams Gewest	8%	16%	76%



Kaart : Aandeel (%) van de inwoners dat tevreden is over de sportvoorzieningen in de gemeente/stad



Cultuur en vrije tijd

Tevredenheid over de recreatievoorzieningen

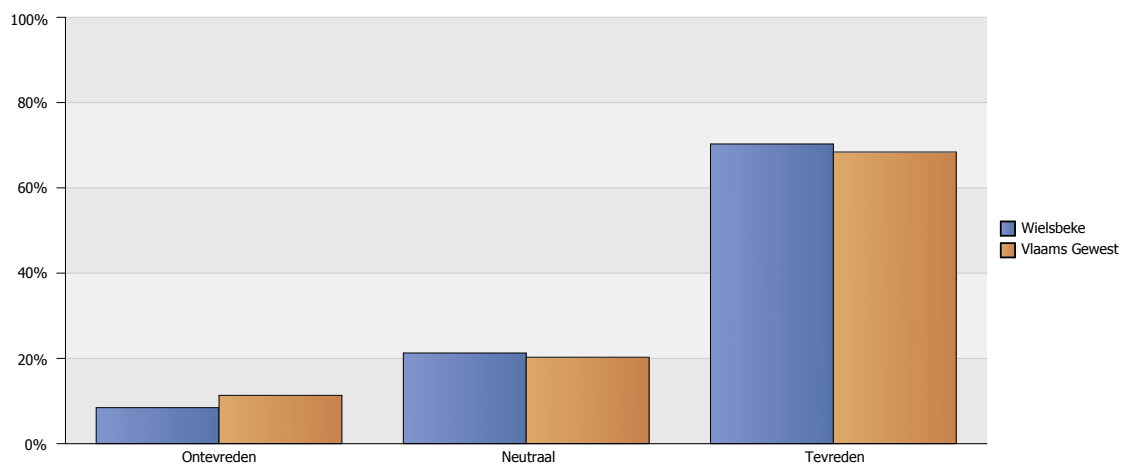
Aandeel (%) van de inwoners dat tevreden is over **de recreatievoorzieningen** in de gemeente/stad

Bron: Survey Gemeentemonitor/Stadsmonitor, Statistiek Vlaanderen/ABB

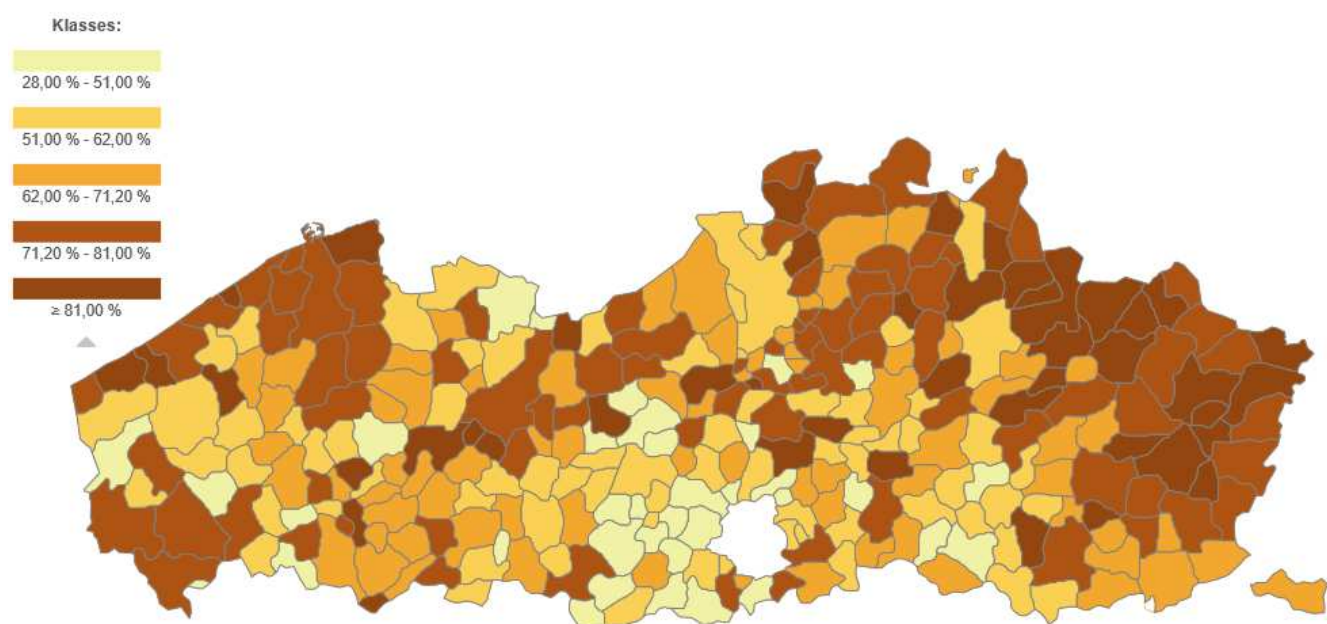
Metadata: [cultuur en vrije tijd](#)

Meer info? Zie leeswijzer Survey Gemeentemonitor/Stadsmonitor

2017	Ontevreden	Neutraal	Tevreden
Wielsbeke	8%	21%	70%
Vlaams Gewest	11%	20%	68%



Kaart : Aandeel (%) van de inwoners dat tevreden is over de recreatievoorzieningen in de gemeente/stad



Cultuur en vrije tijd

Tevredenheid over de culturele voorzieningen

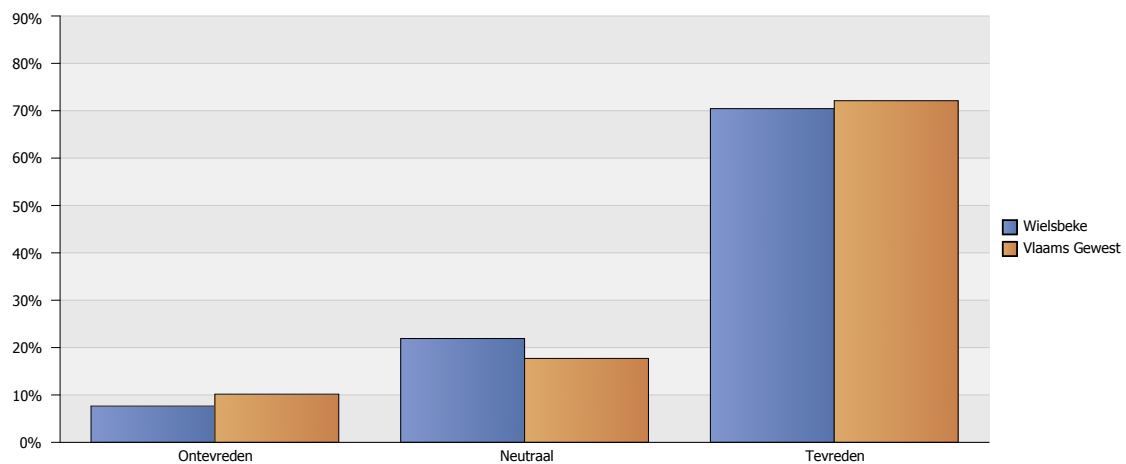
Aandeel (%) van de inwoners dat tevreden is over **de culturele voorzieningen** in de gemeente/stad

Bron: Survey Gemeentemonitor/Stadsmonitor, Statistiek Vlaanderen/ABB

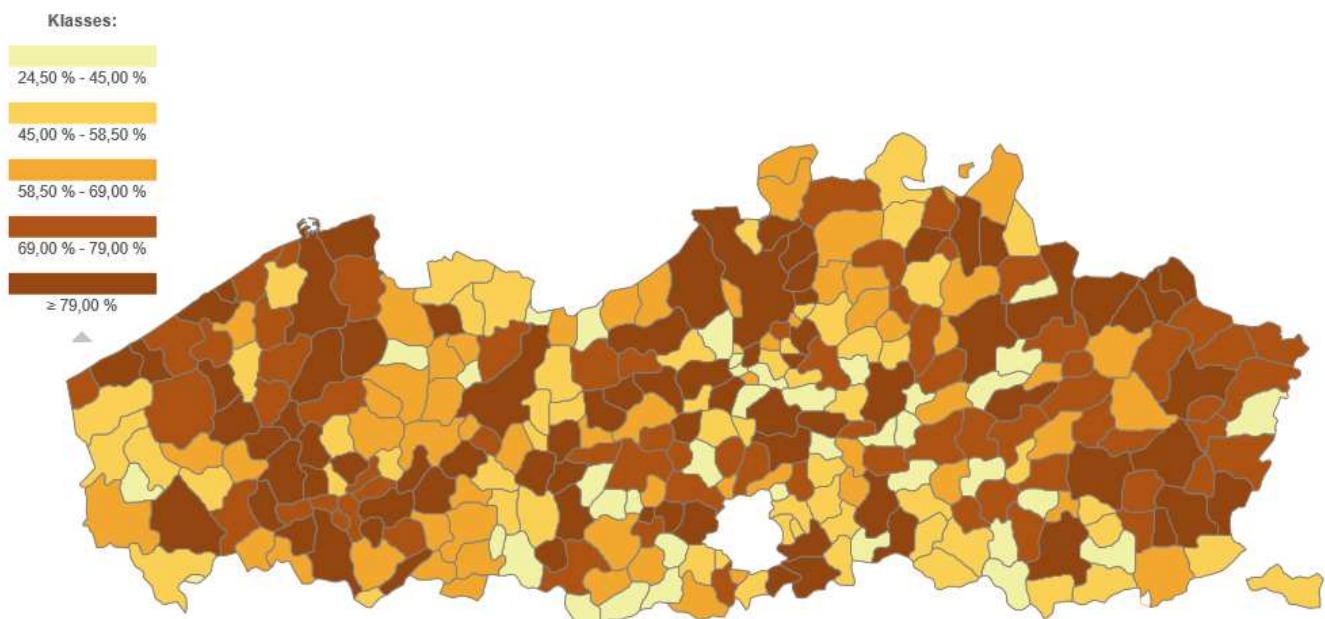
Metadata: [cultuur en vrije tijd](#)

Meer info? Zie leeswijzer Survey Gemeentemonitor/Stadsmonitor

2017	Ontevreden	Neutraal	Tevreden
Wielsbeke	8%	22%	70%
Vlaams Gewest	10%	18%	72%



Kaart : Aandeel (%) van de inwoners dat tevreden is over de culturele voorzieningen in de gemeente/stad



Cultuur en vrije tijd

Bijwonen sportevenementen in eigen gemeente of in een andere gemeente

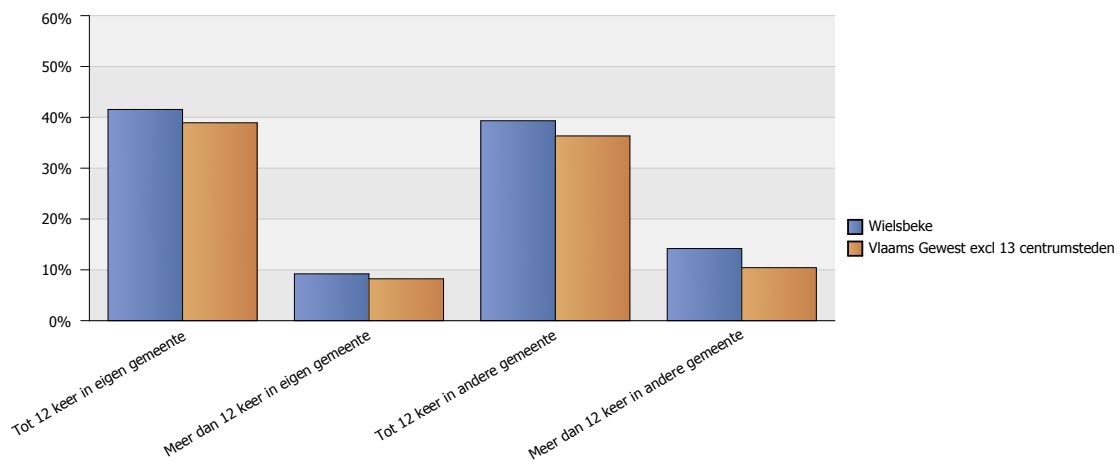
Aandeel (%) van de inwoners dat aangaf het afgelopen jaar **één of meerdere sportevenementen heeft bijgewoond in de eigen of in een andere gemeente**

Bron: Survey Gemeentemonitor/Stadsmonitor, Statistiek Vlaanderen/ABB

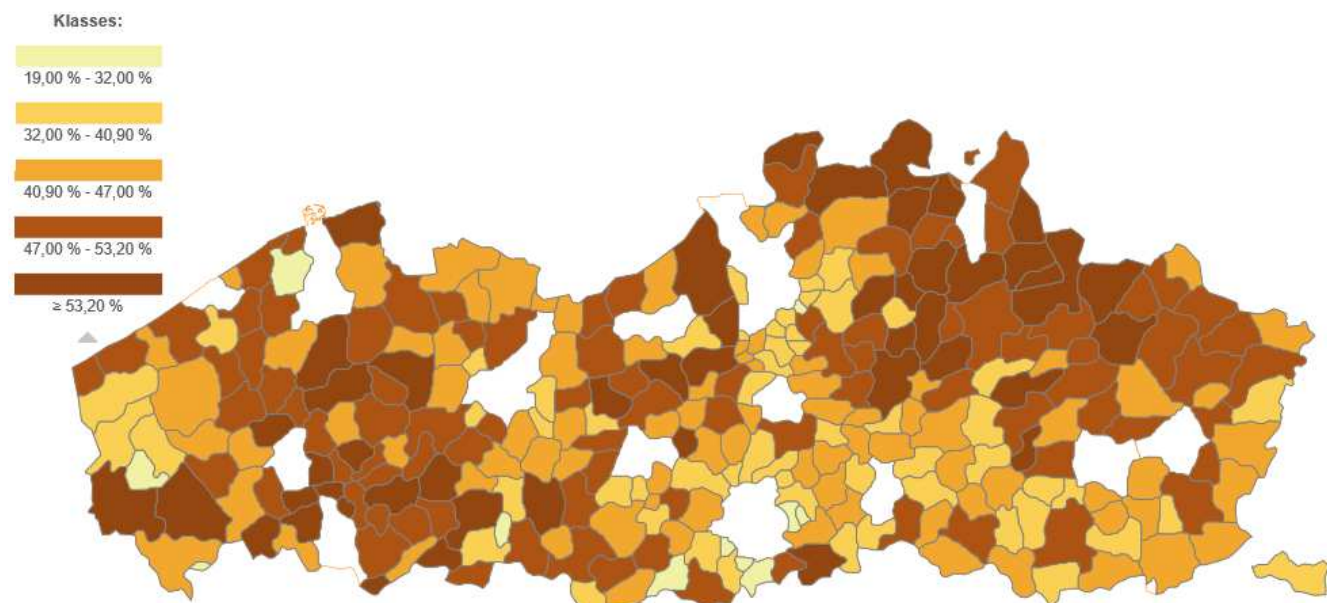
Metadata: [cultuur en vrije tijd](#)

Meer info? Zie leeswijzer Survey Gemeentemonitor/Stadsmonitor

2017	Tot 12 keer in eigen gemeente	Meer dan 12 keer in eigen gemeente	Tot 12 keer in andere gemeente	Meer dan 12 keer in andere gemeente
Wielsbeke	42%	9%	39%	14%
Vlaams Gewest excl 13 centrumsteden	39%	8%	36%	10%



Aandeel (%) van de inwoners dat aangaf het afgelopen jaar één of meerdere sportevenementen te hebben bijgewoond in de eigen gemeente



Cultuur en vrije tijd

Bijwonen pleinevenementen in eigen gemeente of in een andere gemeente

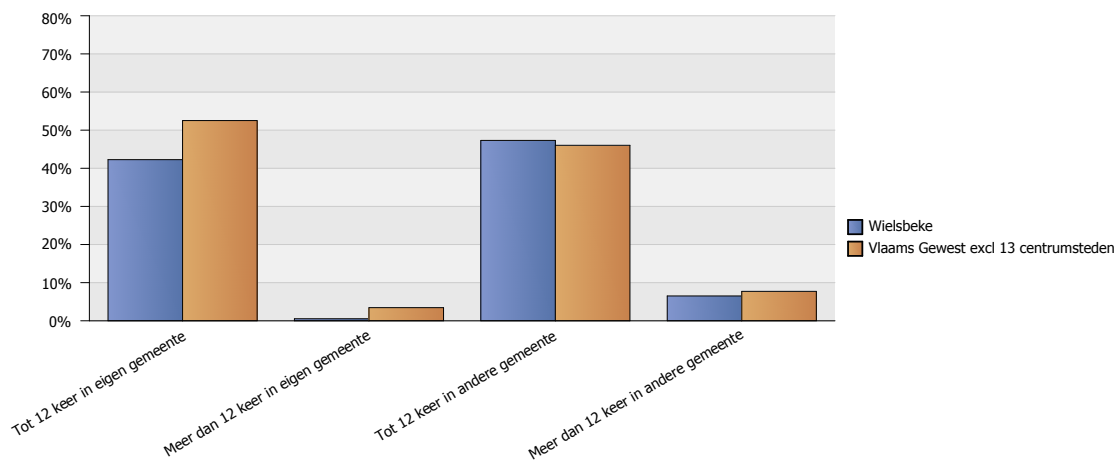
Aandeel (%) van de inwoners dat aangaf het afgelopen jaar **één of meerdere pleinevenementen heeft bijgewoond in de eigen of in een andere gemeente**

Bron: Survey Gemeentemonitor/Stadsmonitor, Statistiek Vlaanderen/ABB

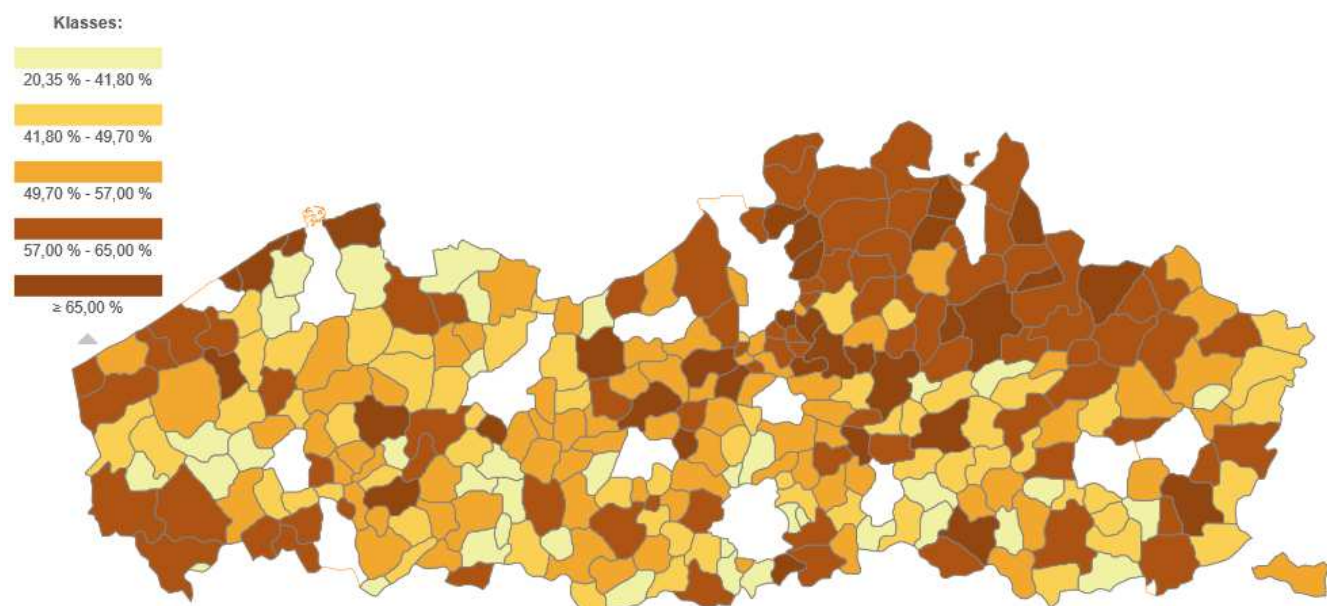
Metadatas: [cultuur en vrije tijd](#)

Meer info? Zie leeswijzer Survey Gemeentemonitor/Stadsmonitor

2017	Tot 12 keer in eigen gemeente	Meer dan 12 keer in eigen gemeente	Tot 12 keer in andere gemeente	Meer dan 12 keer in andere gemeente
Wielsbeke	42%	1%	47%	7%
Vlaams Gewest excl 13 centrumsteden	53%	3%	46%	8%



Kaart: Aandeel (%) van de inwoners dat aangaf afgelopen jaar één of meerdere pleinevenementen te hebben bijgewoond in de eigen gemeente



Cultuur en vrije tijd

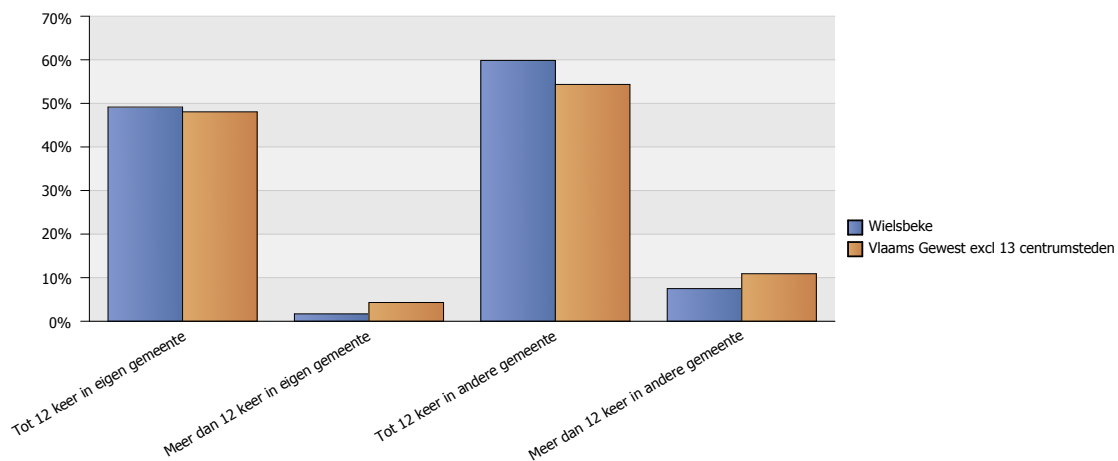
Bijwonen culturele evenementen in eigen gemeente of in een andere gemeente
 Aandeel (%) van de inwoners dat aangaf het afgelopen jaar **één of meerdere culturele evenementen heeft bijgewoond in de eigen of in een andere gemeente**

Bron: Survey Gemeentemonitor/Stadsmonitor, Statistiek Vlaanderen/ABB

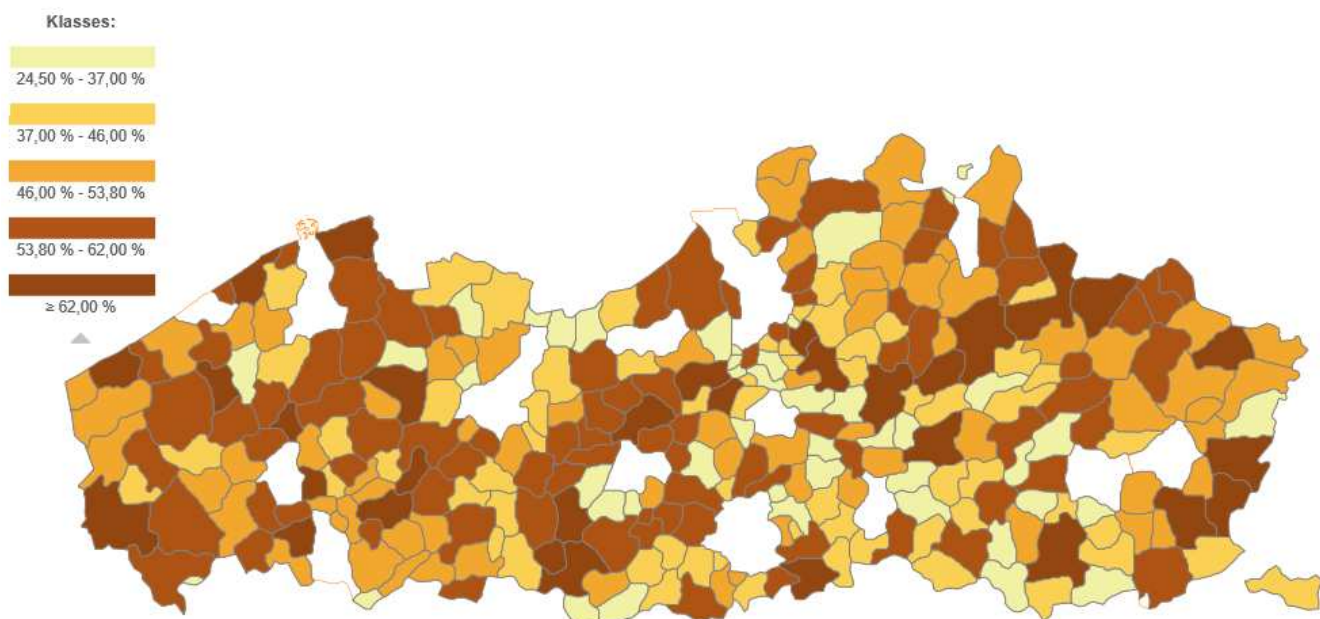
Metadata: [cultuur en vrije tijd](#)

Meer info? Zie leeswijzer Survey Gemeentemonitor/Stadsmonitor

2017	Tot 12 keer in eigen gemeente	Meer dan 12 keer in eigen gemeente	Tot 12 keer in andere gemeente	Meer dan 12 keer in andere gemeente
Wielsbeke	49%	2%	60%	7%
Vlaams Gewest excl 13 centrumsteden	48%	4%	54%	11%



Kaart : Aandeel (%) van de inwoners dat aangaf het afgelopen jaar één of meerdere culturele evenementen te hebben bijgewoond in de eigen gemeente



Cultuur en vrije tijd

Cultuur, jeugd en sport

Aantal leners bibliotheek (individuele gebruikers) t.o.v. de totale bevolking (in %)

Bron: Bios (Bibliotheek informatie- en opvolgingssysteem), verwerking Statistiek Vlaanderen

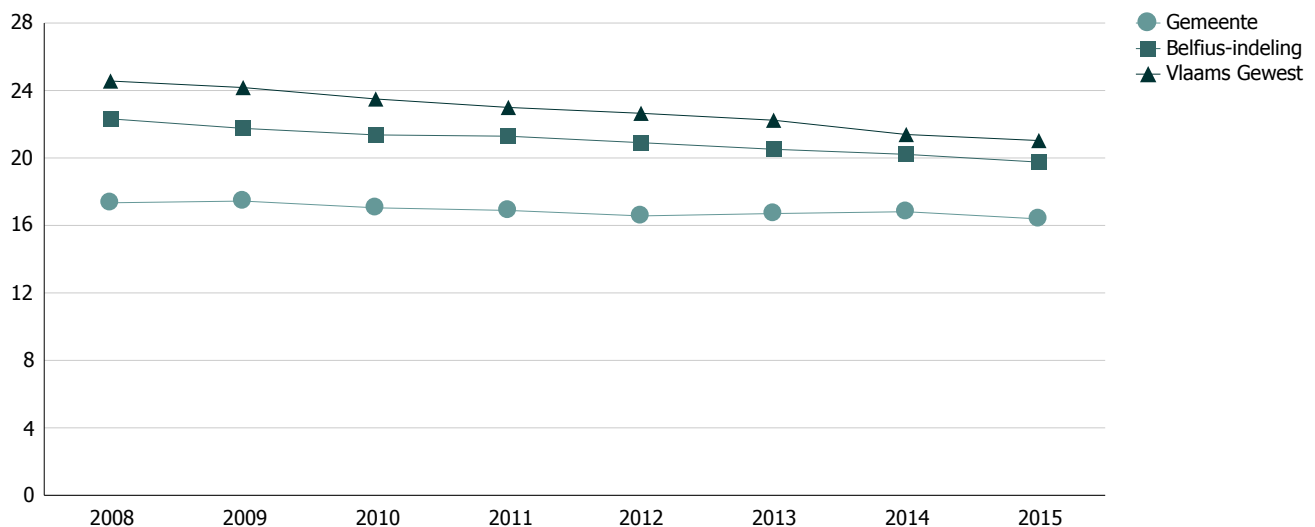
Metadata: [cultuur en vrije tijd](#)

	Wielsbeke							
	2008	2009	2010	2011	2012	2013	2014	2015
Aantal leners bibliotheek	1.577	1.591	1.560	1.550	1.522	1.537	1.575	1.547
Totale bevolking	9.093	9.120	9.152	9.177	9.188	9.201	9.367	9.440
Aantal leners bibliotheek t.o.v. de totale bevolking (in %)	17,3	17,4	17,0	16,9	16,6	16,7	16,8	16,4

	BELFIUS.Gemeenten met economische activiteit en vergrijzende bevolking (V10)							
	2008	2009	2010	2011	2012	2013	2014	2015
Aantal leners bibliotheek	47.573	46.760	46.127	46.173	45.582	44.967	44.508	43.659
Totale bevolking	213.140	214.938	215.896	216.871	218.028	219.185	220.182	220.994
Aantal leners bibliotheek t.o.v. de totale bevolking (in %)	22,3	21,8	21,4	21,3	20,9	20,5	20,2	19,8

	Vlaams Gewest							
	2008	2009	2010	2011	2012	2013	2014	2015
Aantal leners bibliotheek	1.513.387	1.501.040	1.469.070	1.450.263	1.438.425	1.419.205	1.371.404	1.355.451
Totale bevolking	6.161.600	6.208.877	6.251.983	6.306.638	6.350.765	6.381.859	6.410.705	6.444.127
Aantal leners bibliotheek t.o.v. de totale bevolking (in %)	24,6	24,2	23,5	23,0	22,6	22,2	21,4	21,0

Aantal leners t.o.v. de totale bevolking (in %)



Cultuur en vrije tijd

Cultuur, jeugd en sport

Aantal leners jonger dan 15 jaar t.o.v. totaal aantal jongeren onder de 15 jaar (in %)

Bron: Bios (Bibliotheek informatie- en opvolgingssysteem), verwerking Statistiek Vlaanderen

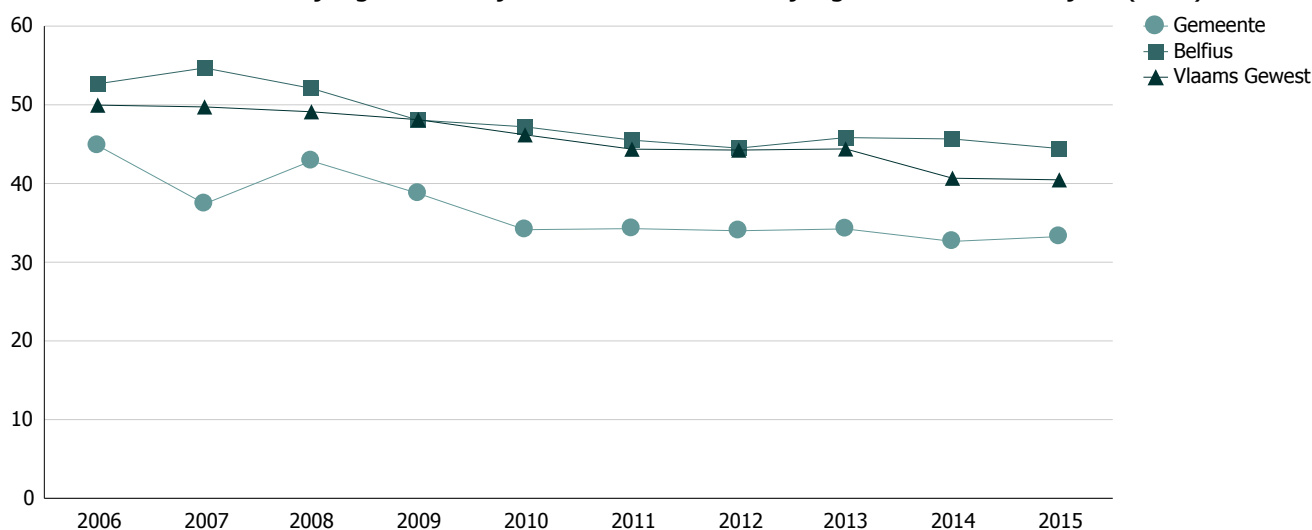
Metadata: [cultuur en vrije tijd](#)

	Wielsbeke									
	2006	2007	2008	2009	2010	2011	2012	2013	2014	2015
Aantal leners bibliotheek	732	617	722	645	583	576	565	573	554	572
Aantal jongeren onder de 15 jaar	1.633	1.649	1.684	1.665	1.708	1.681	1.662	1.674	1.697	1.720
Aantal leners jonger dan 15 jaar t.o.v. totaal aantal jongeren onder de 15 jaar (in %)	44,8	37,4	42,9	38,7	34,1	34,3	34,0	34,2	32,6	33,3

	BELFIUS.Gemeenten met economische activiteit en vergrijzende bevolking (V10)									
	2006	2007	2008	2009	2010	2011	2012	2013	2014	2015
Aantal leners bibliotheek	18.473	19.212	18.231	16.944	16.638	16.025	15.742	16.137	16.083	15.655
Aantal jongeren onder de 15 jaar	35.075	35.133	35.000	35.259	35.249	35.210	35.380	35.208	35.220	35.221
Aantal leners jonger dan 15 jaar t.o.v. totaal aantal jongeren onder de 15 jaar (in %)	52,7	54,7	52,1	48,1	47,2	45,5	44,5	45,8	45,7	44,4

	Vlaams Gewest									
	2006	2007	2008	2009	2010	2011	2012	2013	2014	2015
Aantal leners bibliotheek	496.990	494.238	488.021	481.262	465.632	452.178	454.604	458.250	422.131	422.592
Aantal jongeren onder de 15 jaar	994.767	993.807	993.663	1.000.325	1.008.113	1.019.238	1.027.383	1.032.207	1.037.825	1.044.325
Aantal leners jonger dan 15 jaar t.o.v. totaal aantal jongeren onder de 15 jaar (in %)	50,0	49,7	49,1	48,1	46,2	44,4	44,2	44,4	40,7	40,5

Aantal leners jonger dan 15 jaar t.o.v. totaal aantal jongeren onder de 15 jaar (in %)



Cultuur en vrije tijd

Cultuur, jeugd en sport

Aantal aanwezige sportclubs in de gemeente per 1.000 inwoners

Bron: Sport Vlaanderen, verwerking Statistiek Vlaanderen

Metadata: [cultuur en vrije tijd](#)

	Wielsbeke
	2017
Aantal aanwezige sportclubs in de gemeente	48
Totale bevolking	9.573
Aantal aanwezige sportclubs in de gemeente per 1.000 inwoners	5,0

	BELFIUS.Gemeenten met economische activiteit en vergrijzende bevolking (V10)
	2017
Aantal aanwezige sportclubs in de gemeente	1.152
Totale bevolking	223.141
Aantal aanwezige sportclubs in de gemeente per 1.000 inwoners	5,2

	Vlaams Gewest
	2017
Aantal aanwezige sportclubs in de gemeente	27.135
Totale bevolking	6.516.011
Aantal aanwezige sportclubs in de gemeente per 1.000 inwoners	4,2

Cultuur en vrije tijd

Cultuur, jeugd en sport

Aanwezige sportinfrastructuur in de gemeente per 1.000 inwoners

Bron: Sport Vlaanderen, verwerking Statistiek Vlaanderen

Metadata: [cultuur en vrije tijd](#)

	Wielsbeke
	2017
Aanwezige sportinfrastructuur in de gemeente	25
Aanwezige sportinfrastructuur in de gemeente per 1.000 inwoners	2,6

	BELFIUS.Gemeenten met economische activiteit en vergrijzende bevolking (V10)
	2017
Aanwezige sportinfrastructuur in de gemeente	848
Aanwezige sportinfrastructuur in de gemeente per 1.000 inwoners	3,8

	Vlaams Gewest
	2017
Aanwezige sportinfrastructuur in de gemeente	20.680
Aanwezige sportinfrastructuur in de gemeente per 1.000 inwoners	3,2

Cultuur en vrije tijd

Bibliotheekbezoek in eigen gemeente

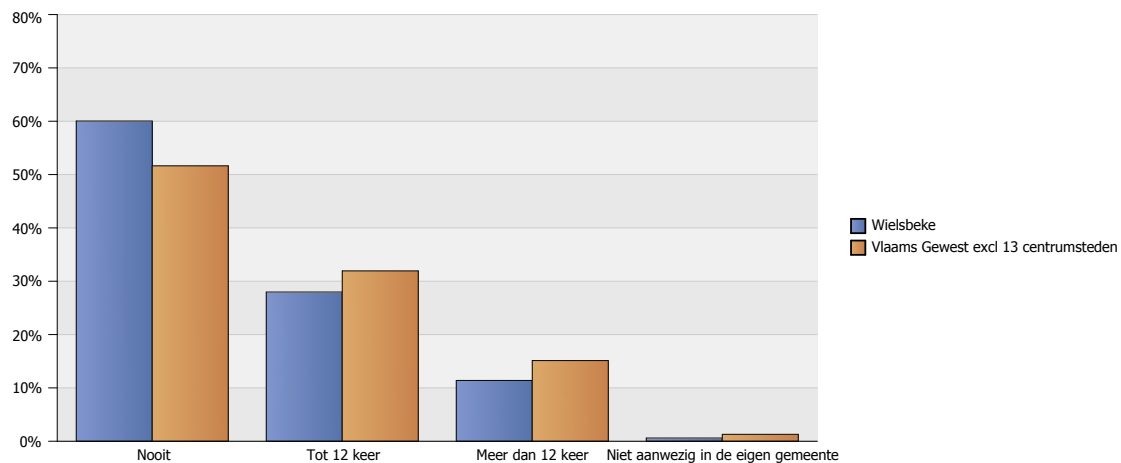
Aandeel (%) van de inwoners dat het afgelopen jaar **een bibliotheek heeft bezocht in de eigen gemeente** (de categorie is niet aanwezig in mijn gemeente is een inschatting vanuit het perspectief van de inwoners)

Bron: Survey Gemeentemonitor/Stadsmonitor, Statistiek Vlaanderen/ABB

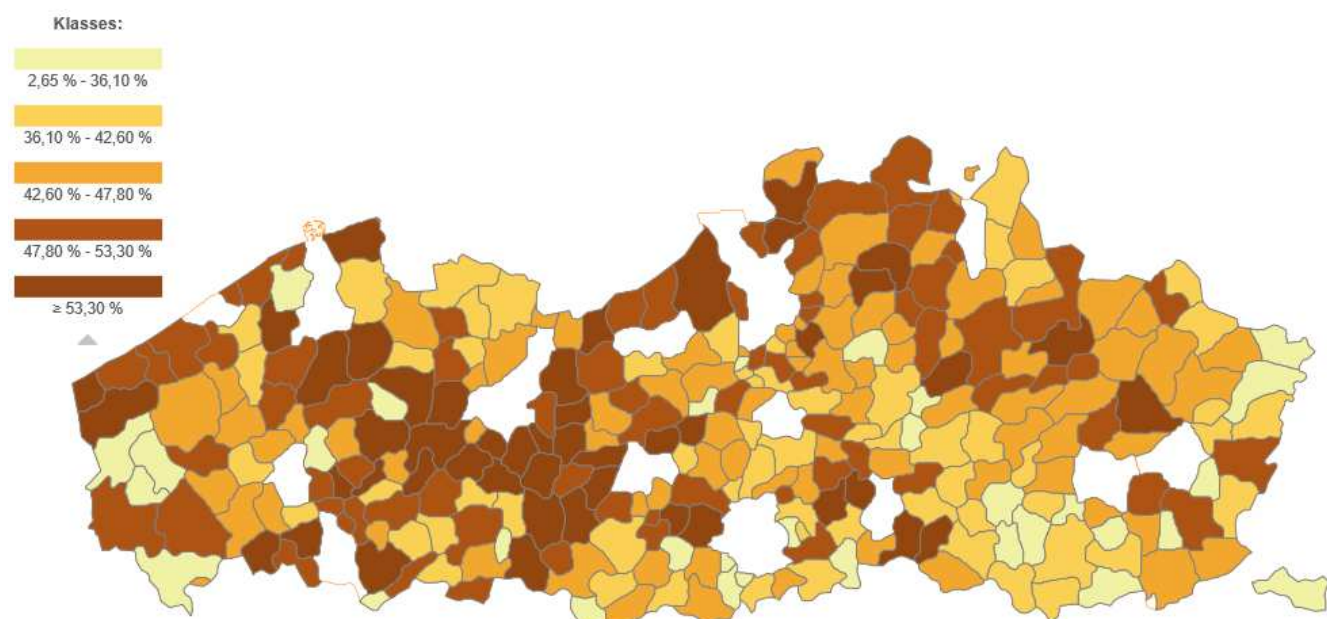
Metadatas: [cultuur en vrije tijd](#)

Meer info? Zie leeswijzer Survey Gemeentemonitor/Stadsmonitor

2017	Nooit	Tot 12 keer	Meer dan 12 keer	Niet aanwezig in de eigen gemeente
Wielsbeke	60%	28%	11%	1%
Vlaams Gewest excl 13 centrumsteden	52%	32%	15%	1%



Kaart : Aandeel (%) van de inwoners dat het afgelopen jaar een bibliotheek heeft bezocht in de eigen gemeente



Cultuur en vrije tijd

Voldoende speelvoorzieningen voor kinderen tot 12 jaar

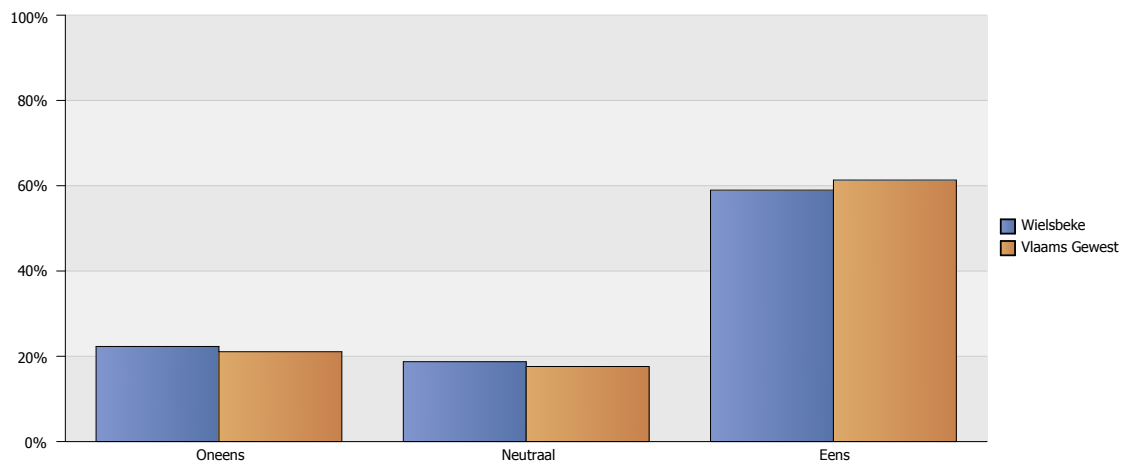
Aandeel (%) van de inwoners dat vindt dat er **voldoende speelvoorzieningen voor kinderen tot 12 jaar zijn** in de gemeente/stad

Bron: Survey Gemeentemonitor/Stadsmonitor, Statistiek Vlaanderen/ABB

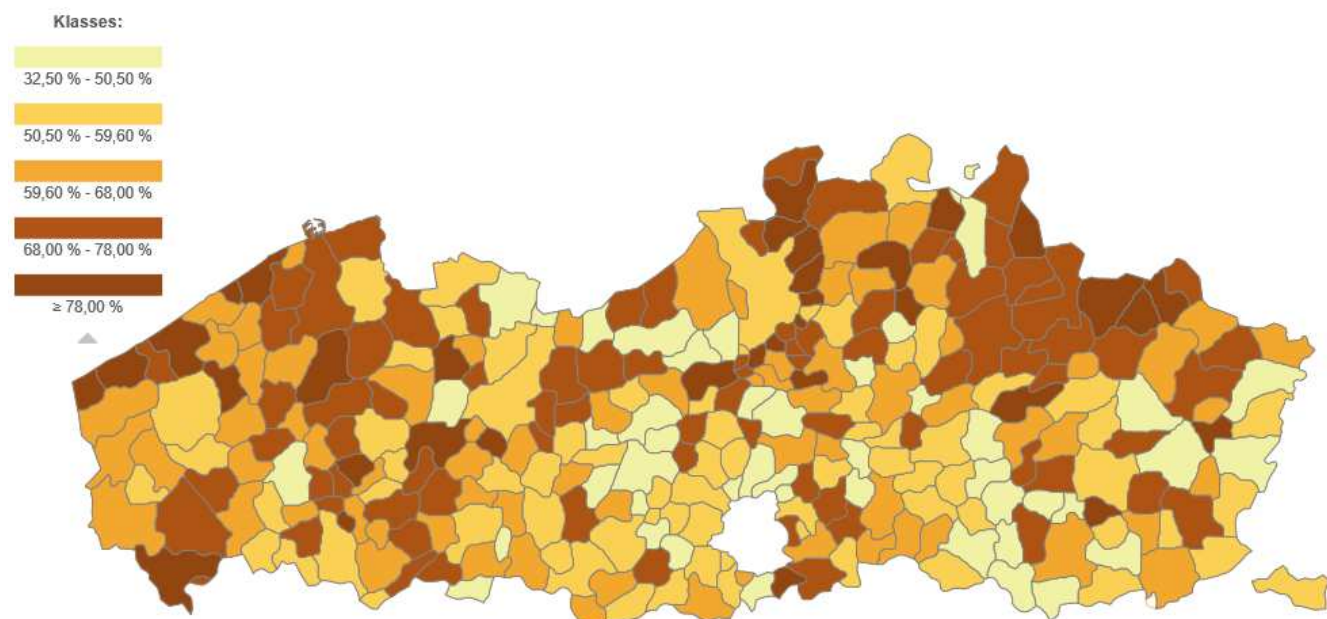
Metadata: [cultuur en vrije tijd](#)

Meer info? Zie leeswijzer Survey Gemeentemonitor/Stadsmonitor

2017	Oneens	Neutraal	Eens
Wielsbeke	22%	19%	59%
Vlaams Gewest	21%	18%	61%



Kaart : Aandeel (%) van de inwoners dat vindt dat er voldoende speelvoorzieningen voor kinderen tot 12 jaar zijn in de gemeente/stad



Cultuur en vrije tijd

Voldoende geschikte plekken voor de jeugd

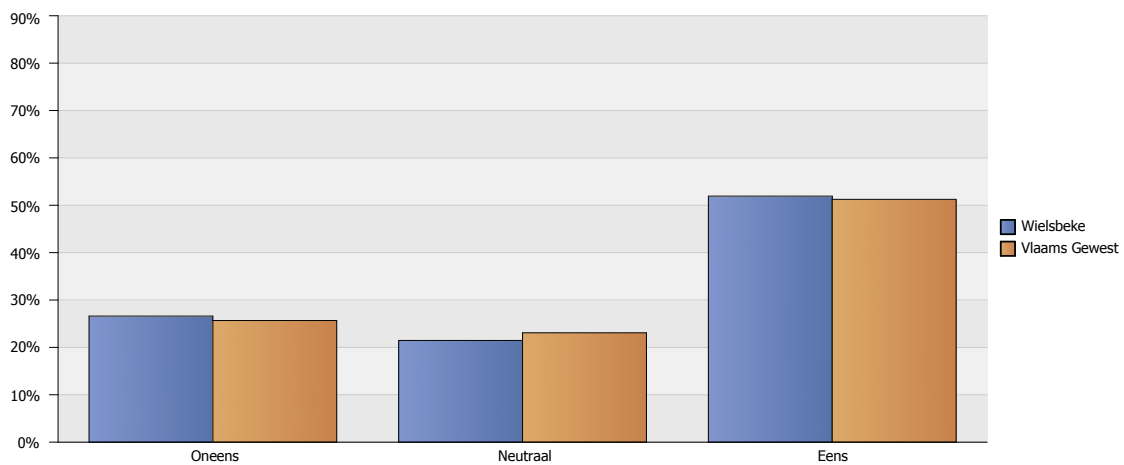
Aandeel (%) van de inwoners dat vindt dat er **voldoende geschikte plekken voor de jeugd zijn** in de gemeente/stad

Bron: Survey Gemeentemonitor/Stadsmonitor, Statistiek Vlaanderen/ABB

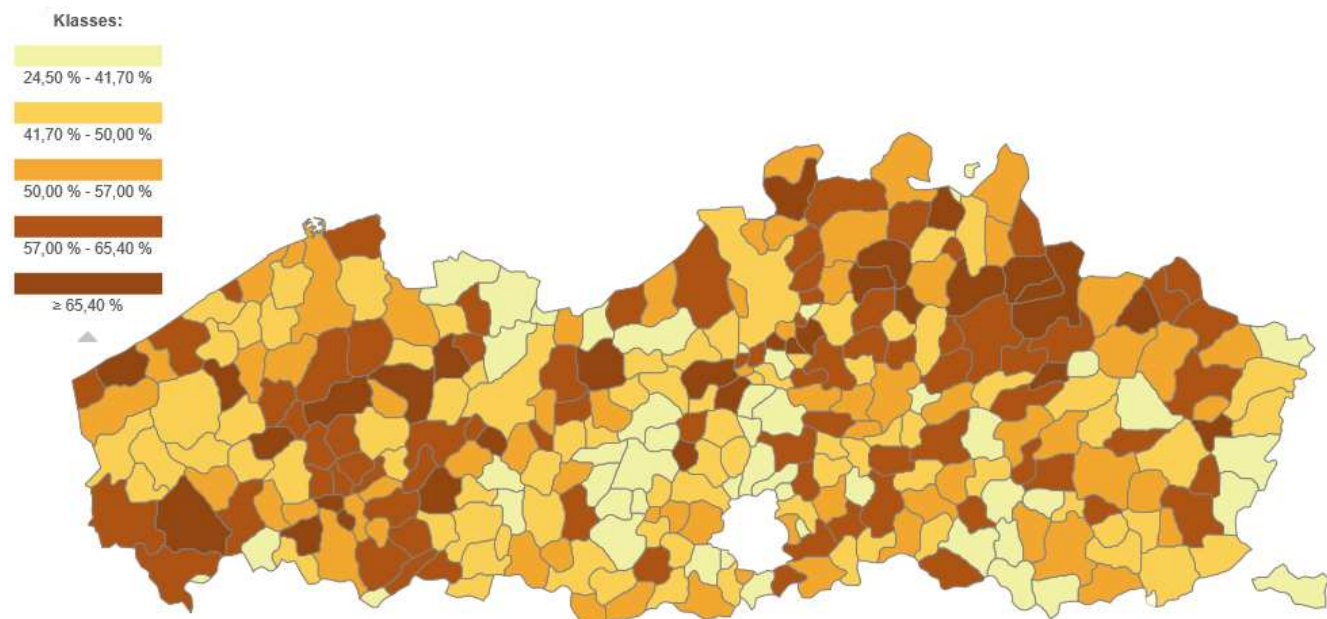
Metadata: [cultuur en vrije tijd](#)

Meer info? Zie leeswijzer Survey Gemeentemonitor/Stadsmonitor

2017	Oneens	Neutraal	Eens
Wielsbeke	27%	21%	52%
Vlaams Gewest	26%	23%	51%



Kaart : Aandeel (%) van de inwoners dat vindt dat er voldoende geschikte plekken voor de jeugd zijn in de gemeente/stad



Cultuur en vrije tijd

Voldoende geschikte activiteiten voor ouderen

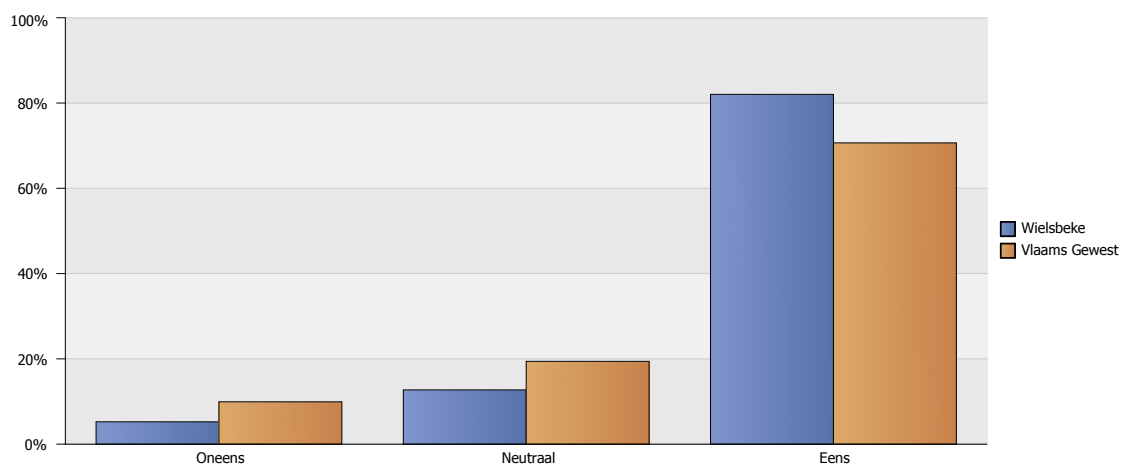
Aandeel (%) van de inwoners dat vindt dat er **voldoende activiteiten zijn voor ouderen** in de gemeente/stad

Bron: Survey Gemeentemonitor/Stadsmonitor, Statistiek Vlaanderen/ABB

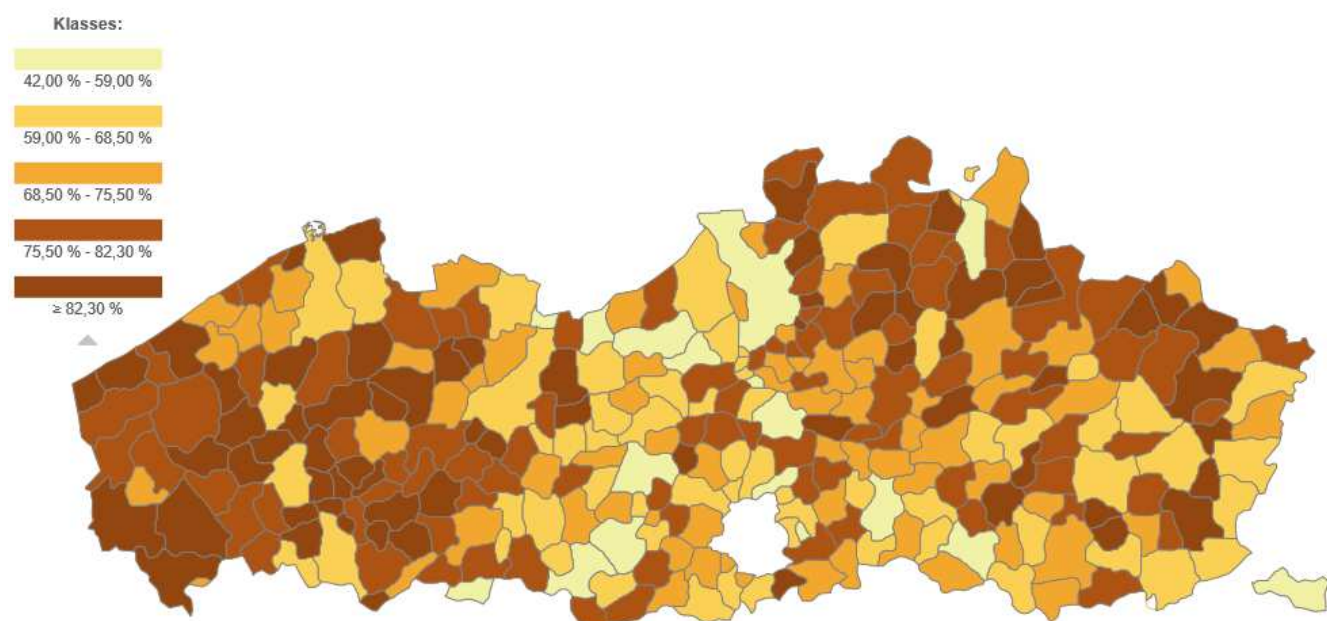
Metadata: [cultuur en vrije tijd](#)

Meer info? Zie leeswijzer Survey Gemeentemonitor/Stadsmonitor

2017	Oneens	Neutraal	Eens
Wielsbeke	5%	13%	82%
Vlaams Gewest	10%	19%	71%



Kaart : Aandeel (%) van de inwoners dat vindt dat er voldoende activiteiten zijn voor ouderen in de gemeente/stad



Cultuur en vrije tijd

Voldoende winkelvoorzieningen in de buurt

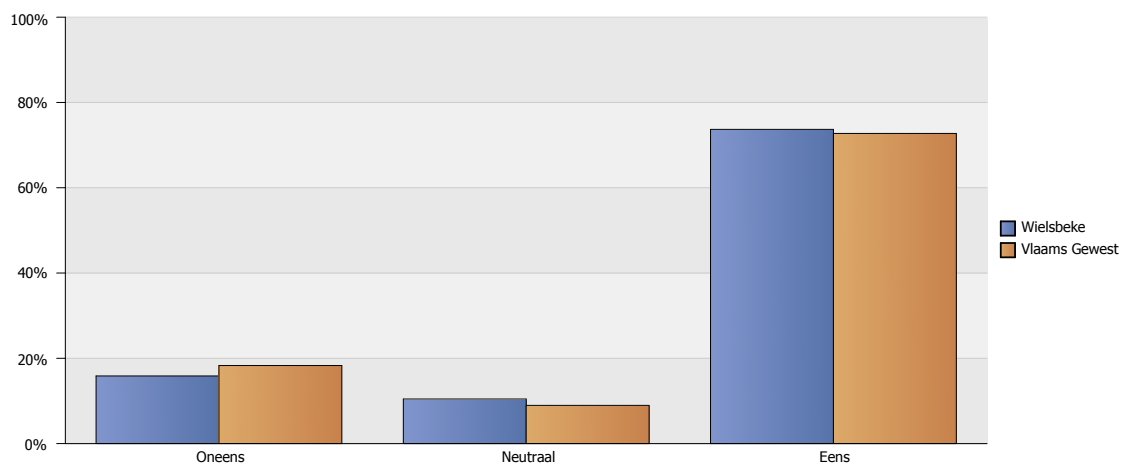
Aandeel (%) van de inwoners dat vindt dat er **voldoende winkels zijn in de buurt** voor dagelijkse boodschappen

Bron: Survey Gemeentemonitor/Stadsmonitor, Statistiek Vlaanderen/ABB

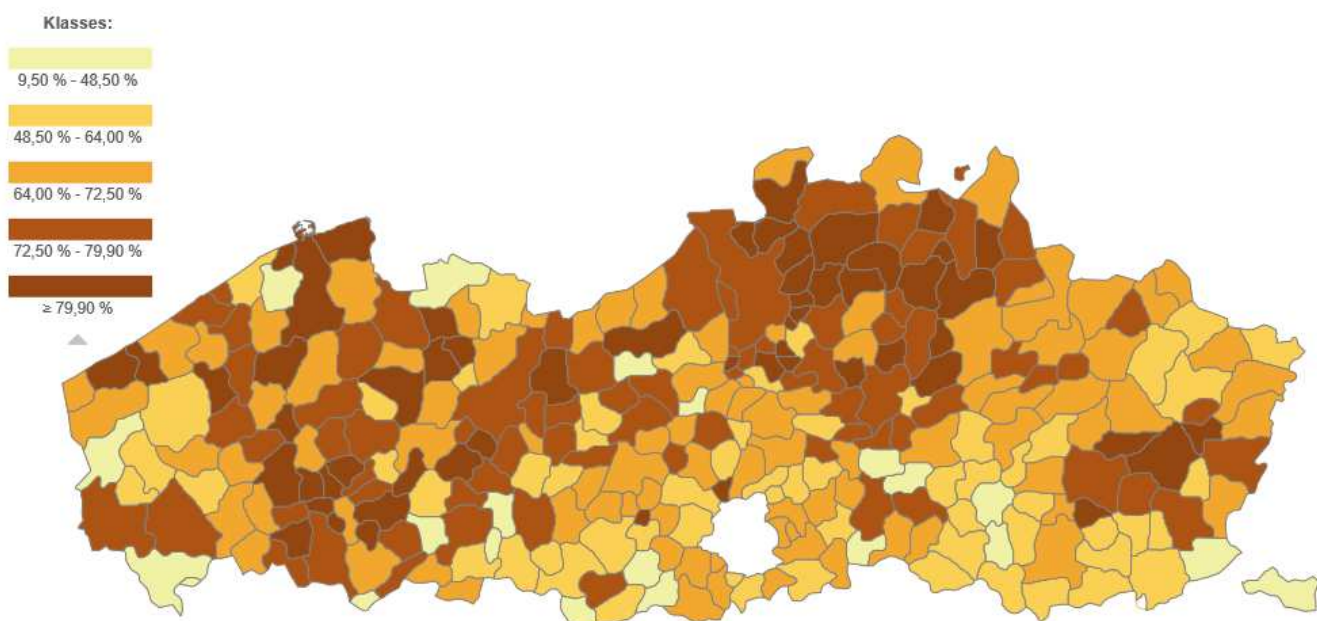
Metadata: [cultuur en vrije tijd](#)

Meer info? Zie leeswijzer Survey Gemeentemonitor/Stadsmonitor

2017	Oneens	Neutraal	Eens
Wielsbeke	16%	10%	74%
Vlaams Gewest	18%	9%	73%



Kaart : Aandeel (%) van de inwoners dat vindt dat er voldoende winkels zijn in de buurt voor dagelijkse boodschappen



Cultuur en vrije tijd

Tevredenheid over de shopping- en winkelvoorzieningen

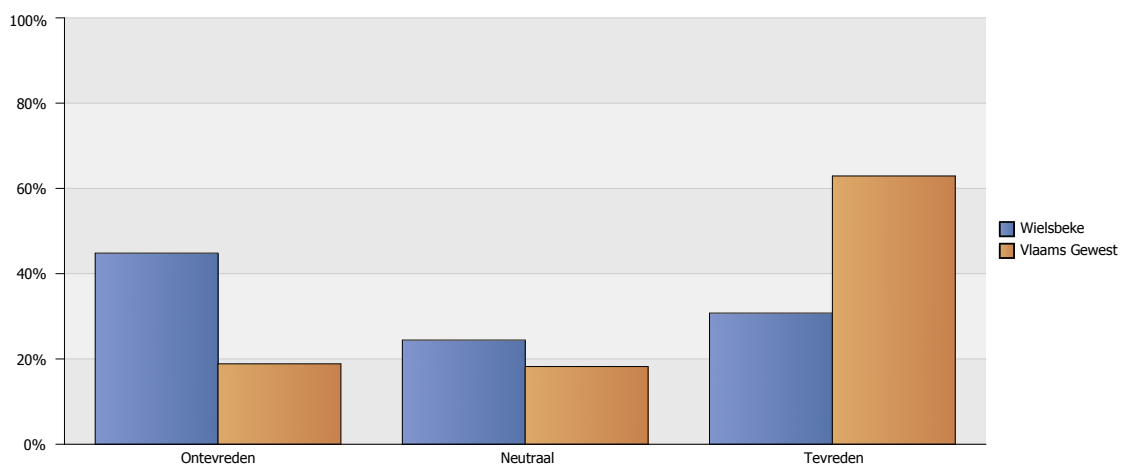
Aandeel (%) van de inwoners dat **tevreden is over de shopping- en winkelvoorzieningen** in de gemeente/stad

Bron: Survey Gemeentemonitor/Stadsmonitor, Statistiek Vlaanderen/ABB

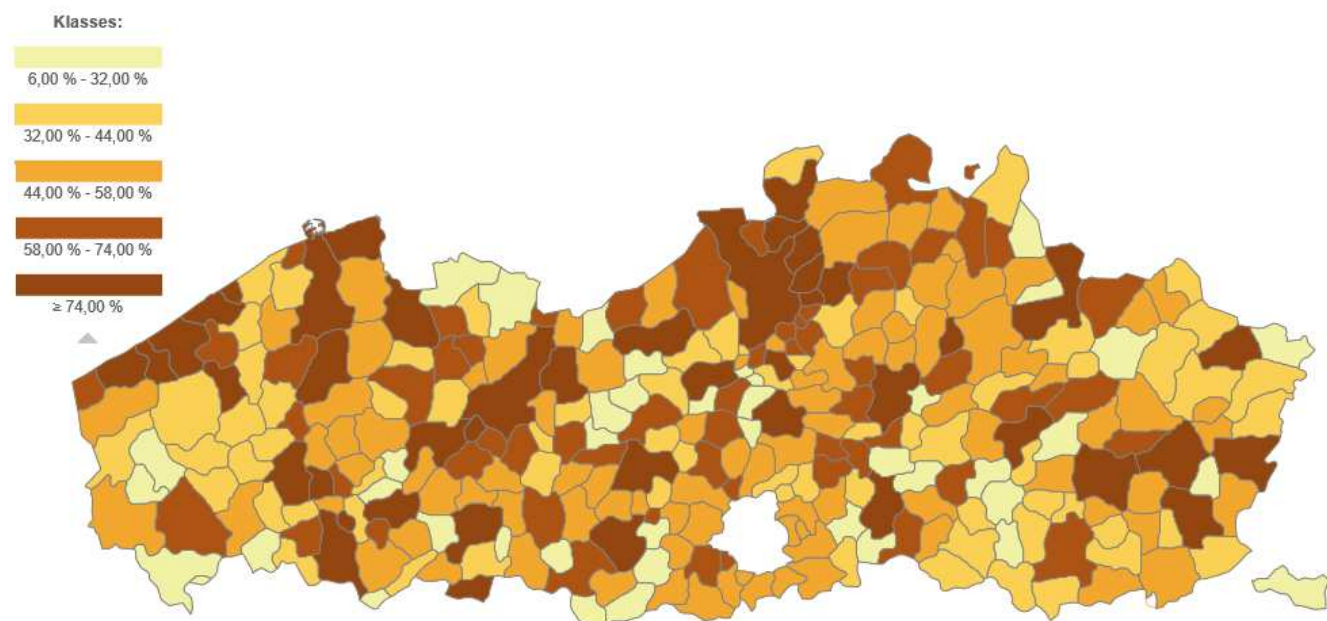
Metadata: [cultuur en vrije tijd](#)

Meer info? Zie leeswijzer Survey Gemeentemonitor/Stadsmonitor

2017	Ontevreden	Neutraal	Tevreden
Wielsbeke	45%	24%	31%
Vlaams Gewest	19%	18%	63%



Kaart : Aandeel (%) van de inwoners dat tevreden is over de shopping- en winkelvoorzieningen in de gemeente/stad



Cultuur en vrije tijd

Tevredenheid over restaurants en eetcafés

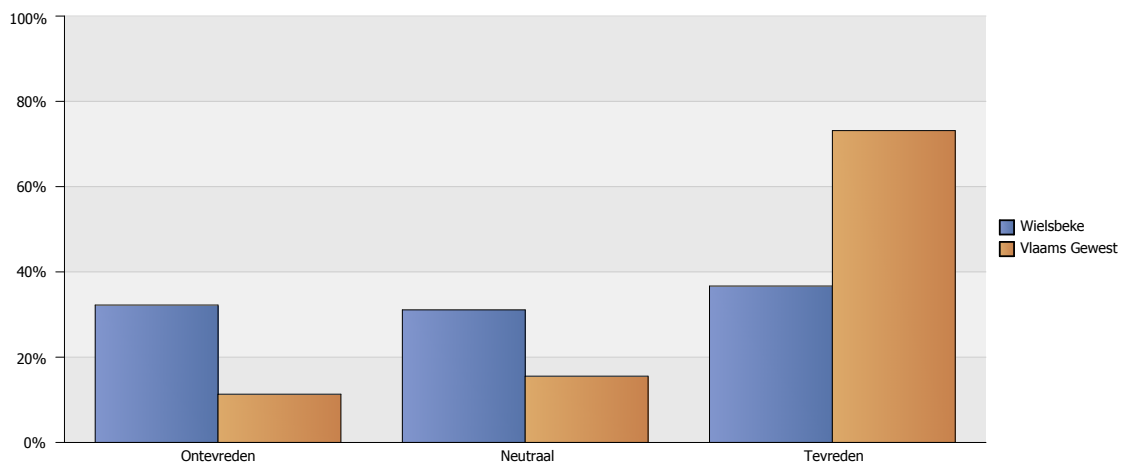
Aandeel (%) van de inwoners dat **tevreden is over het aanbod van restaurants en eetcafés** in de gemeente/stad

Bron: Survey Gemeentemonitor/Stadsmonitor, Statistiek Vlaanderen/ABB

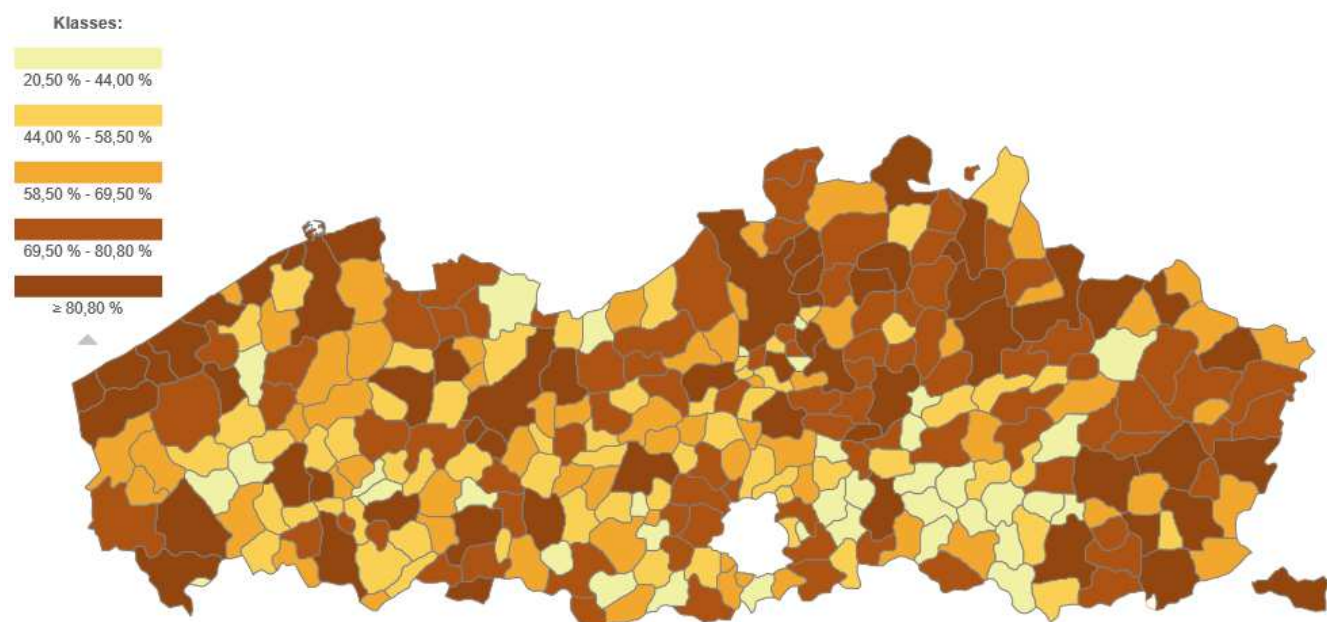
Metadata: [cultuur en vrije tijd](#)

Meer info? Zie leeswijzer Survey Gemeentemonitor/Stadsmonitor

2017	Ontevreden	Neutraal	Tevreden
Wielsbeke	32%	31%	37%
Vlaams Gewest	11%	16%	73%



Kaart : Aandeel (%) van de inwoners dat tevreden is over het aanbod aan restaurants en eetcafés in de gemeente/stad



Cultuur en vrije tijd

Tevredenheid over uitgaansgelegenheden

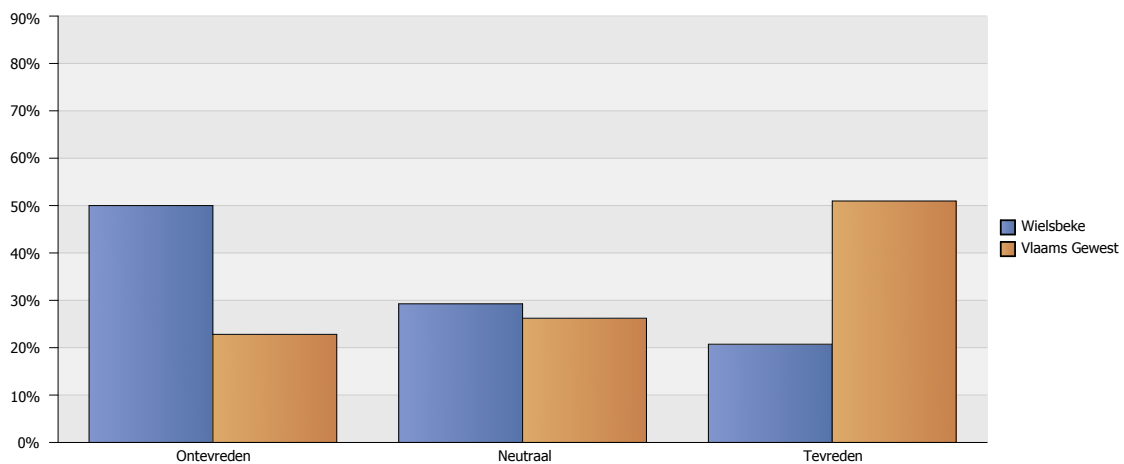
Aandeel (%) van de inwoners dat **tevreden is over de uitgaansgelegenheden** in de gemeente/stad

Bron: Survey Gemeentemonitor/Stadsmonitor, Statistiek Vlaanderen/ABB

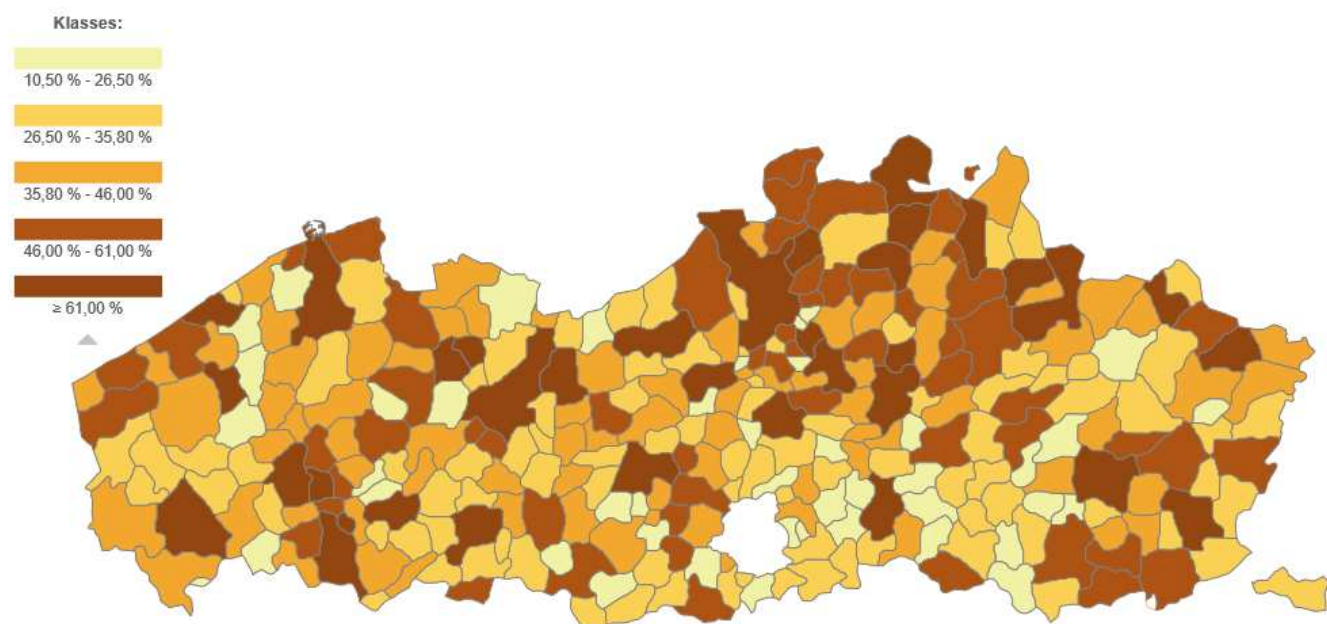
Metadata: [cultuur en vrije tijd](#)

Meer info? Zie leeswijzer Survey Gemeentemonitor/Stadsmonitor

2017	Ontevreden	Neutraal	Tevreden
Wielsbeke	50%	29%	21%
Vlaams Gewest	23%	26%	51%



Kaart : Aandeel (%) van de inwoners dat tevreden is over de uitgaansgelegenheden in de gemeente/stad



Verslag art. 15 BVR BBC

Algemeen

Het autonoom gemeentebedrijf Wielsbeke start de activiteiten vanaf het boekjaar 2018. Het kan voorkomen dat bepaalde budgetten nog voorzien zijn op zowel het gemeentebudget als het budget van het autonoom gemeentebedrijf voor het budgetjaar 2018. Vanaf 2019 staan alle ontvangsten en uitgaven uitgesplitst. Het autonoom gemeentebedrijf zal geen personeelsleden in dienst hebben. De terbeschikkingstelling van personeel wordt geregeld via een beheersovereenkomst met het gemeentebestuur Wielsbeke. Het autonoom gemeentebedrijf zal ook nooit geen beroep doen op de kapitaalmarkt voor de financiering van de uitgaven en zal in de toekomst worden gefinancierd door gemeentelijke of andere toelagen. Voorlopig werden enkel gemeentelijke toelagen voorzien. Er zal ook nog een aparte beginbalans opgemaakt worden voor het gemeentebedrijf waarbij patrimonium zal overgezet worden van het gemeentebestuur naar het autonoom gemeentebedrijf.

Strategische nota

Er zijn voor het autonoom gemeentebedrijf twee prioritaire doelstellingen, waarbij enkel investeringskredieten worden voorzien :

1/ De eindfase van het project “BIB in kerk” waarbij de bibliotheek wordt ondergebracht in de kerk Sint-Laurentius en de kerk dus dubbel kan gebruikt worden met respect voor de erediensten. Dit project werd reeds opgestart door het gemeentebestuur. De bedoeling is om de resterende kredieten ook over te hevelen naar het autonoom gemeentebedrijf maar daarvoor dienen we de dienstjaarrekening 2018 af te wachten. De nieuwe kredieten voor de boekjaren 2019 en volgende worden geschrapt op de gemeentebudgetten en hernomen op het budget van het autonoom gemeentebedrijf.

2/ De bouw van een nieuw binnenzwembad in samenwerking met de gemeentebesturen Dentergem, Oostrozebeke en Wielsbeke. De bedoeling van dit project is om het bestaande binnenzwembad af te breken en om een nieuw binnenzwembad aan te leggen dat onder andere door de basisscholen van de betrokken gemeenten kan gebruikt worden als “instructiezwembad”. De gemeentebesturen Dentergem en Oostrozebeke zullen elk € 1.000.000,00 voorzien als investeringstoelage voor het gehele project. Het gemeentebestuur Wielsbeke staat in voor het saldo.

Aangezien de activiteiten van het autonoom gemeentebedrijf pas beginnen in 2018, worden de kredieten tussen 2014 en 2017 niet ingevuld in deze strategische nota. Dit kan verwarrend overkomen. Het project rond het binnenzwembad is ook een project dat de huidige planningsperiode overschrijdt en voor een groot gedeelte ook de volgende legislatuur zal verder gezet worden. De strategische nota omvat enkel de budgetten tussen 2014 en 2019 zoals de decreetgever voorschrijft.

M1/B1 : Het financiële doelstellingenplan/doelstellingenbudget

Voor wat betreft de prioritaire doelstellingen worden er enkel investeringsuitgaven geraamd voor het budgetjaar 2018 en 2019. Het doelstellingenbudget B1 uit de budgetten 2018 en 2019 is in overeenstemming met het schema M1 uit het meerjarenplan.

M2 : De staat van het financiële evenwicht

Aangezien 2018 het eerste budgetjaar is zijn de kolommen voor de periode 2014-2017 niet ingevuld. De bedoeling is dat het autonoom gemeentebedrijf geen kasreserves opbouwt en ook geen beroep zal doen op de kapitaalmarkt voor de financiering van haar uitgaven. De financiering gebeurt door gemeentelijke toelagen (investering en exploitatie). 2018 is een overgangsjaar voor de budgettering. Een aantal kredieten werden reeds aangerekend op het gemeentebudget. We hebben ervoor geopteerd om de uitgaande facturen vanaf 1 januari 2019 te laten versturen door het autonoom gemeentebedrijf. Dit geeft ons iets meer tijd om de externe facturatiepakketten om te schakelen en geeft ook duidelijkheid voor de betrokken diensten. Voor wat betreft de uitgaven zullen we zoveel mogelijk vanaf heden boeken op de budgetten van het autonoom gemeentebedrijf en proberen we te vermijden dat er nog iets aangerekend wordt op de budgetten van de gemeente. Vanaf 2019 komt de werking van het gemeentebedrijf op kruissnelheid. We zijn er ons van bewust dat er vrij vroeg in 2019 een budgetherziening zal nodig zijn. Het gemeentebestuur Wielsbeke voorziet volgende toelagen in de werking van het autonoom gemeentebedrijf :

- 2018 : €337.000,00
- 2019 : € 346.767,00
- 2020 : € 314.634,00
- 2021 : € 280.143,00

De investeringen worden voor het overgrote deel gefinancierd door een toelage van het gemeentebestuur Wielsbeke :

- 2018 : €250.000,00
- 2019 : €1.348.020,00
- 2020 : €632.500,00
- 2021 : € 382.500,00

De gemeentebesturen Dentergem en Oostrozebeke dienen elk € 1.000.000,00 te voorzien voor het project "binnenzwembad".

Aangezien het gemeentebedrijf geen personeelsleden op de loonlijst zal hebben en geen beroep zal doen op de kapitaalmarkt (en er geen leningen worden overgenomen vanuit het gemeentebestuur) voor de financiering van de werking dienen er ook geen bijlagen TM1 en TM2 opgemaakt.

B2 : Het exploitatiebudget

De diensthoofden hebben hun budgetvoorstellen kunnen indienen voor het jaar 2018 en 2019. Op basis daarvan werd een verdeling gemaakt van de budgetten die onder het gemeentebestuur zullen vallen en deze die onder het gemeentebedrijf zullen geboekt worden.

B3/B4 : Investeringsenveloppes, transactiekredieten voor investeringsverrichtingen

Alle investeringsenveloppes zijn nieuw voor het budgetjaar 2018. Er zijn geen nieuwe investeringsenveloppes voor het budget 2019. Om de leesbaarheid en vergelijkbaarheid te vergroten hebben we toch een overzicht in het budget opgenomen van alle investeringsenveloppes.

Toegekende subsidies

Er worden geen toelagen of subsidies uitbetaald door het autonoom gemeentebedrijf, deze blijven behouden op de budgetten van de gemeente.

Financiële risico's

Aangezien het autonoom gemeentebedrijf geen leningen heeft overgenomen van het gemeentebestuur Wielsbeke en het ook niet voorzien is dat er nieuwe leningen opgenomen worden, zijn de financiële risico's voor het gemeentebedrijf nihil.

Wielsbeke, 7/11/2018

Guy Seyns

Financieel Directeur